

國立臺灣藝術大學

112學年度畢業後一年流向調查報告

調查時間：2025.05.01~2025.10.30

學務處學生生涯發展中心 製作

提要

一、 本次流向調查係配合教育部公版問卷推動機制，問卷內容主要為畢業生之就業流向、就業條件及學習回饋三大主軸。調查期間為 114 年 5 月 01 日至 10 月 30 日止，受訪對象為本校 112 學年度畢業校友共 1110 人（博士 12 人、碩士 256 人、學士 842 人），博士回收率為 83.33%（10 人）、碩士回收率為 47.26%（121 人）、學士為 54.03%（455 人）。

二、 本次分析結果提要如下：

（一） 就業流向（對照頁數：P.3 -P.15、P.33-P.44、P.26-P.37、P.53-P.68）

題目	選擇最多的選項	全校（工作為主）百分比
目前的工作狀況	全職工作	美術學院 49.16%、設計學院 60.71%、傳播學院 64.28%、表演藝術學院 45.06%、人文學院 66.66%（P.3）
		博士 75.00%、碩士 72.36%、學士 48.79%（P.22、P.34、P.54）
任職的機構性質- 全職工作	企業	美術學院 41.97%、設計學院 61.76%、傳播學院 71.60%、表演藝術學院 31.43%、人文學院 12.50%（P.3）
		博士 16.67%、碩士 31.03%、學士 60.56%（P.22、P.34、P.54）
	學校	美術學院 27.16%、設計學院 16.18%、傳播學院 1.23%、表演藝術學院 21.43%、人文學院 37.50%（P.3）
		博士 33.33%、碩士 28.74%、學士 10.80%（P.22、P.34、P.54）
任職的機構性質- 部分工時	企業	美術學院 41.98%、設計學院 61.76%、傳播學院 71.60%、表演藝術學院 31.43%、人文學院 12.50%（P.4）
		博士 0.00%、碩士 5.88%、學士 41.11%（P.24、P.35、P.56）
	學校	美術學院 27.16%、設計學院 16.17%、傳播學院 1.23%、表演藝術學院 21.42%、人文學院 37.50%（P.5）
		博士 50.00%、碩士 17.65%、學士 10.00%（P.24、P.35、P.56）
工作職業類型	藝文與影音傳播類	美術學院 26.36%、設計學院 53.57%、傳播學院 58.59%、表演藝術學院 47.41%、人文學院 40.00%（P.6）
		博士 87.50%、碩士 62.86%、學士 45.89%（P.24、P.36、P.57）

題目	選擇最多的選項	全校（工作為主）百分比
	教育與訓練類	美術學院 19.20%、設計學院 19.05%、傳播學院 3.03%、表演藝術學院 31.03%、人文學院 40.00% (P.5)
		博士 12.50%、碩士 20.00%、學士 18.99% (P.24、P.36、P.57)
畢業後花了多久時間找到第 1 份工作	畢業前已有專職工作	美術學院 44.35%、設計學院 35.71%、傳播學院 51.52%、表演藝術學院 45.69%、人文學院 30.00% (P.8)
		博士 62.50%、碩士 53.33%、學士 40.82% (P.25、P.38、P.59)
工作平均每月收入	約新臺幣 22,001 元至 43,000 元	美術學院 50.00%、設計學院 59.52%、傳播學院 71.71%、表演藝術學院 50.86%、人文學院 10.00% (P.9)
	約新臺幣 37,001 元至 110,000 元	博士 75.00% (P.26)
	約新臺幣 28,001 元至 60,000 元	碩士 67.62% (P.39)
	約新臺幣 22,001 元至 40,000 元	學士 55.38% (P.60)
工作所在地-境內-縣市	新北市	美術學院 39.84%、設計學院 52.44%、傳播學院 30.39%、表演藝術學院 37.39%、人文學院 22.22% (P.12)
		博士 0.00%、碩士 40.00%、學士 39.74% (P.27、P.35、P.63)
目前未就業的原因	進修中	美術學院 82.86%、設計學院 41.67%、傳播學院 45.83%、表演藝術學院 76.09%、人文學院 0.00% (P.13)
		碩士 10.00%、學士 63.91% (P.43、P.65)
	尋找工作	美術學院 8.57%、設計學院 33.33%、傳播學院 29.17%、表演藝術學院 17.39%、人文學院 0.00% (P.13)
		碩士 20.00%、學士 17.29% (P.43、P.65)

說明：(與 111 學年畢業後一年調查結果比較)

1. 目前工作狀況：全職工作

學院：美術學院+13.89%；設計學院-8.00%；傳播學院-6.39%；表演藝術學院-11.53%；人文學院-5.56%。

學制：博士+19.44%；碩士-0.43%；學士-4.25%。

2. 任職的機構性質：全職工作

(1) 任職於企業

學院：美術學院-6.13%；設計學院-13.49%；傳播學院+4.70%；表演藝術學院-16.16%；人文學院-4.17%。

學制：博士+16.67%；碩士-6.40%；學士-5.92%。

(2) 學校

學院：美術學院+9.44%；設計學院+10.24%；傳播學院-8.43%；表演藝術學院+3.50%；人文學院-20.83%。

學制：博士-66.67%；碩士+0.87%；學士+2.91%。

3. 工作職業類型：

(1) 藝文及影音傳播類

學院：美術學院-7.73%；設計學院-9.68%；傳播學院+3.56%；表演藝術學院+12.54%；人文學院+32.86%。

學制：博士-12.50%；碩士-26.00%；學士-25.79%。

(2) 教育與訓練類

學院：美術學院-6.56%；設計學院+8.79%；傳播學院-10.58%；表演藝術學院-4.87%；人文學院-17.14%。

學制：博士-62.5%；碩士-14.00%；學士-0.2%。

4. 畢業後花多少時間找到第 1 份工作：畢業前已有專職工作

學院：美術學院-6.44%；設計學院-8.73%；傳播學院+2.29%；表演藝術學院-3.54%；人文學院-20.00%。

學制：博士-12.5%；碩士-8.00%；學士-1.61%。

5. 工作平均每月收入：

學院：月平均收入 22,001 元至 43,000 元者，美術學院-3.04%；設計學院-9.72%；傳播學院+3.17%；表演藝術學院-9.45%；人文學院-11.43%。

學制：博士月平均收入 37,001 元至 110,000 元者佔 75.00%；碩士月平均收入 28,001 元至 60,000 元者佔 67.62%；學士月平均收入 22,001 元至 40,000 元者佔 55.38%。

6. 工作所在地-境內-縣市：新北市

學院：美術學院+3.20%；設計學院+17.66%；傳播學院+1.59%；表演藝術學院+5.12%；人文學院+0.79%。

學制：博士-62.50%；碩士+7.11%；學士+7.72%。

7. 目前未就業原因：

(1) 進修中

學院：美術學院+24.63%；設計學院-1.67%；傳播學院+13.40%；表演藝術學院+3.96%；人文學院-25.00%。

學制：博士+0.00%；碩士-5.00%；學士+4.44%。

(2) 尋找工作

學院：美術學院-0.29%；設計學院-10.00%；傳播學院+7.55%；表演藝術學院+2.64%；人文學院-50.00%。

學制：博士+0.00%；碩士-15.00%；學士+5.71%。

(二) 就業條件（對照頁數：P.16-P.17、P.28 -P.29、P.45 -P.47、P.69-P.71）

題目	選擇最多的選項	全校（工作為主）百分比
目前所具備的專業能力與工作所要求的相符程度	非常符合+符合	美術學院 71.77%、設計學院 76.19%、傳播學院 72.73%、表演藝術學院 75.00%、人文學院 100.00%（P.16）
		博士 87.50%、碩士 91.43%、學士 68.26%（P.28、P.45、P.69）
工作內容是否需要具備專業證照	不需要	美術學院 72.58%、設計學院 79.76%、傳播學院 85.86%、表演藝術學院 79.31%、人文學院 70.00%（P.16）
		博士 62.50%、碩士 71.43%、學士 81.65%（P.28、P.46、P.70）
對目前工作的整體滿意度	滿意+普通	美術學院 78.23%、設計學院 70.24%、傳播學院 80.10%、表演藝術學院 81.90%、人文學院 80.00%（P.17）
		博士 50.00%、碩士 75.24%、學士 79.75%（P.29、P.47、P.71）

說明：（與 111 學年畢業後一年調查結果比較）

1. 目前所具備的專業能力與工作所要求的相符程度：非常符合+符合

學院：美術學院-0.20%；設計學院-2.44%；傳播學院+1.13%；表演藝術學院-2.44%；人文學院+0.00%。

學制：博士-12.50%；碩士+4.10%；學士-2.96%。

2. 對目前工作的整體滿意度：滿意+普通

學院：美術學院+8.53%；設計學院-7.54%；傳播學院-0.26%；表演藝術學院+12.67%；人文學院+8.57%。

學制：博士+25.00%；碩士-0.09%；學士+5.12%。

(三) 學習回饋（對照頁數：P.17-P.21、P.30 -P.32、P.48 -P.52、P.72-P.76）

題目	選擇最多的選項	全校（工作為主）百分比
工作內容與原就讀之專業訓練課程相符程度	符合+普通	美術學院 58.07%、設計學院 70.24%、傳播學院 64.65%、表演藝術學院 49.14%、人文學院 80.00% (P.17)
		博士 25.00%、碩士 66.67%、學士 58.86% (P.30、P.48、P.72)
哪些「學習經驗」對於現在工作有所幫助	專業知識、知能傳授	美術學院 39.11%、設計學院 38.46%、傳播學院 34.64%、表演藝術學院 31.92%、人文學院 39.13% (P.18)
		博士 42.11%、碩士 38.63%、學士 34.77% (P.30、P.49、P.73)
為了工作或自我生涯發展從事進修或考試，提升自我專業能力	有	美術學院 51.61%、設計學院 63.10%、傳播學院 53.54%、表演藝術學院 59.48%、人文學院 50.00% (P.19)
		博士 62.50%、碩士 47.62%、學士 59.81% (P.31、P.50、P.74)
規劃進修之類別	國內大專校院進修	美術學院 38.46%、設計學院 33.96%、傳播學院 34.55%、表演藝術學院 30.88%、人文學院 40.00% (P.19)
		博士 25.00%、碩士 22.64%、學士 37.89% (P.32、P.51、P.75)
最常參與過學校哪些生涯活動或就業服務的幫助	職涯諮詢、就業諮詢	美術學院 33.33%、設計學院 20.00%、傳播學院 20.83%、表演藝術學院 28.00%、人文學院 0.00% (P.21)
		碩士 26.67%、學士 23.75% (P.52、P.76)

說明：（與 111 學年畢業後一年調查結果比較）

1. 工作內容與原就讀之專業訓練課程相符程度：符合+普通

學院：美術學院+0.48%；設計學院+7.85%；傳播學院+11.40%；表演藝

術學院-4.71%；人文學院+44.29%。

學制：博士-25.00%；碩士+6.00%；學士+4.70%。

2. 哪些「學習經驗」對於現在工作有所幫助：專業知識、知能傳授

學院：美術學院+0.53%；設計學院+1.73%；傳播學院+1.03%；表演藝

術學院-0.94%；人文學院+4.84%。

學制：博士+7.33%；碩士+4.91%；學士-0.39%。

3. 最常參與過學校哪些職涯活動或就業服務的幫助：職涯諮詢、就業諮詢

學院：美術學院+15.15%；設計學院-21.67%；傳播學院-1.75%；表演藝

術學院+14.36%；人文學院+0.00%。

學制：博士+0.00%；碩士+13.63%；學士+1.28%。

三、 結論與建議

於本次調查中發現，若與 111 學年畢業後一年調查結果相比較，在擔任全職工作上，在學院方面，美術學院增加 13.89%；設計學院減少 8.00%；傳播學院減少 6.39%；表演藝術學院減少 11.53%；人文學院減少 5.56%。而在學制別上，博士增加 19.44%；碩士減少 0.43%；學士減少 4.25%。在全職工作任職的機構性質之任職於企業上，在學院方面，美術學院增減少 6.13%；設計學院減少 13.49%；傳播學院增加 4.70%；表演藝術學院減少 16.17%；人文學院減少 4.17%，在學制方面，博士增加 16.67%；碩士減少 6.40%；學士減少 5.92%。而從事學校，在學院方面，美術學院增加 9.44%；設計學院增加 10.24%；傳播學院減少 8.43%；表演藝術學院增加 3.50%；人文學院減少 20.83，在學制方面，博士減少 66.67%；碩士增加 0.87%；學士增加 2.91%，此次調查填選從事學校之比例達 16.88%，這顯示出本校學生畢業後很多為學校，有一定數量的學生在職場上是以包括公立及私立大學、高中、高職、國中小...等模式進行就業。

在「所具備的專業能力與工作所要求的相符程度」上，在學院方面，美術學院減少 0.20%；設計學院減少 2.44%；傳播學院增加 1.13%；表演藝術學院減少 2.44%；人文學院與去年相同，在學制方面，博士減少 12.50%；碩士增加 4.10%；學士減少 2.96%，為非常符合（含符合）。在「工作內容與原就讀系、所、學位學程之專業訓練課程，其相符程度」上，在學院方面，美術學院增加 0.48%；設計學院增加 7.85%；傳播學院增加 11.39%；表演藝術學院減少 4.71%；人文學院增加 4.4.29%，在學制方面，博士減少 25.00%；碩士增加 6.00%；學士增加 4.70%，為符合(含普通)。未來學校在培育學生上須注意產業接軌及提供多樣化學習機會，另鼓勵學生跨領域多項學習，不要僅局限在單一專業，且也要走出校園將所學活化運用，藉此探索未來職涯方向，以提升自我專業硬實力。

最後在最常參與過學校哪些職涯活動或就業服務的幫助上，職涯諮詢、就業諮詢為 112 學年「最常參與過學校哪些職涯活動或就業服務的幫助」比例最高之項目。未來將再增加職涯就業諮詢場次以服務更多的同學。

目錄

一、 問卷樣本分析.....	1
二、 各學院流向分析.....	3
(一) 就業流向.....	3
1. 您目前的工作狀況為何？（不包括留職停薪、育嬰假）.....	3
2. 全職工作-請問您任職的機構性質是？.....	3
3. 部分工時-請問您 1 週工作時數約多少小時？.....	4
4. 部分工時-請問您任職的機構性質是？（若同時有多份 Part Time 工作，請以主要工作時數較長者作答）.....	5
5. 您現在工作職業類型為何？.....	6
6. 您畢業後花了多久時間找到第 1 份工作？（若為創業者，請填答畢業後之創業時間；自由工作者，則以第 1 份穩定工作時間為主）.....	8
7. 您現在工作平均每月收入為何？（請回答課稅前固定（經常）性收入，係指固定津貼、交通費、膳食費、水電費、按月發放之工作（生產、績效、業績）獎金及全勤獎金等）.....	9
8. 請問您現在主要的工作所在地點為何？.....	11
9. 工作所在地-境內-縣市.....	12
10. 工作所在地-境外-洲.....	13
11. 您目前未就業的原因為何？.....	13
12. 準備考試-何種類別考試？.....	14
13. 尋找工作-到現在還在尋找工作的最大可能原因為何？.....	14
14. 尋找工作-目前已花多久時間找工作？.....	15
(二) 就業條件.....	16
1. 您目前所具備的專業能力與工作所要求的相符程度為何？.....	16
2. 您目前的工作內容，是否需要具備專業證照？.....	16
3. 您對目前工作的整體滿意度為何？.....	17
(三) 學習回饋.....	17
1. 您目前的工作內容與原就讀系、所、學位學程之專業訓練課程，其相符程度為何？.....	17
2. 您在學期間以下哪些「學習經驗」對於現在工作有所幫助？（可複選，至多 3 項）.....	18
3. 您是否為了工作或自我生涯發展從事進修或考試，提升自我專業能力？.....	19
4. 從事進修或考試的類別？.....	19
5. 您最常參與過學校哪些職涯活動或就業服務的幫助？（可複選，至多 3 項）.....	21
三、 博士班畢業流向分析.....	22
(一) 就業流向.....	22
1. 您目前的工作狀況為何？（不包括留職停薪、育嬰假）.....	22

2. 全職工作-請問您任職的機構性質是？	22
3. 部分工時-請問您 1 週工作時數約多少小時？	23
4. 部分工時-請問您任職的機構性質是？（若同時有多份 Part Time 工作，請以主要工作時數較長者作答）	24
5. 您現在工作職業類型為何？	24
6. 您畢業後花了多久時間找到第 1 份工作？（若為創業者，請填答畢業後之創業時間；自由工作者，則以第 1 份穩定工作時間為主）	25
7. 您現在工作平均每月收入為何？（請回答課稅前固定（經常）性收入，係指固定津貼、交通費、膳食費、水電費、按月發放之工作（生產、績效、業績）獎金及全勤獎金等）	26
8. 請問您現在主要的工作所在地點為何？	27
9. 工作所在地-境內-縣市.....	27
(二) 就業條件	28
1. 您目前所具備的專業能力與工作所要求的相符程度為何？	28
2. 您目前的工作內容，是否需要具備專業證照？	28
3. 您對目前工作的整體滿意度為何？	29
(三) 學習回饋	30
1. 您目前的工作內容與原就讀系、所、學位學程之專業訓練課程，其相符程度為何？	30
2. 您在學期間以下哪些「學習經驗」對於現在工作有所幫助？（可複選，至多 3 項）	30
3. 您是否為了工作或自我生涯發展從事進修或考試，提升自我專業能力？	31
4. 從事進修或考試的類別？	32
四、碩士班畢業流向分析	33
(一) 就業流向	33
1. 您目前的工作狀況為何？（不包括留職停薪、育嬰假）	33
2. 全職工作-請問您任職的機構性質是？	34
3. 部分工時-請問您 1 週工作時數約多少小時？	35
4. 部分工時-請問您任職的機構性質是？（若同時有多份 Part Time 工作，請以主要工作時數較長者作答）	35
5. 您現在工作職業類型為何？	錯誤! 尚未定義書籤。
6. 您畢業後花了多久時間找到第 1 份工作？（若為創業者，請填答畢業後之創業時間；自由工作者，則以第 1 份穩定工作時間為主）	38
7. 您現在工作平均每月收入為何（新臺幣）？（請回答課稅前固定（經常）性收入，係指固定津貼、交通費、膳食費、水電費、按月發放之工作（生產、績效、業績）獎金及全勤獎金等）	39
8. 請問您現在主要的工作所在地點為何？	41
9. 工作所在地-境內-縣市.....	42

10. 您目前未就業的原因為何？	43
11. 尋找工作-到現在還在尋找工作的最大可能原因為何？	43
12. 尋找工作-目前已花多久時間找工作？	44
(二) 就業條件	45
1. 您目前所具備的專業能力與工作所要求的相符程度為何？	45
2. 您目前的工作內容，是否需要具備專業證照？	46
3. 您對目前工作的整體滿意度為何？	47
(三) 學習回饋	48
1. 您目前的工作內容與原就讀系、所、學位學程之專業訓練課程，其相符程度為何？	48
2. 您在學期間以下哪些「學習經驗」對於現在工作有所幫助？（可複選，至多3項）	49
3. 您是否為了工作 or 自我生涯發展從事進修或考試，提升自我專業能力？	50
4. 從事進修或考試的類別？	51
5. 您最常參與過學校哪些職涯活動或就業服務的幫助？（可複選，至多3項）	52
五、 學士班畢業流向分析	53
(一) 就業流向	53
1. 您目前的工作狀況為何？（不包括留職停薪、育嬰假）	53
2. 全職工作-請問您任職的機構性質是？	54
3. 部分工時-請問您1週工作時數約多少小時？	55
4. 部分工時-請問您任職的機構性質是？（若同時有多份 Part Time 工作，請以主要工作時數較長者作答）	56
5. 您現在工作職業類型為何？	57
6. 您畢業後花了多久時間找到第1份工作？（若為創業者，請填答畢業後之創業時間；自由工作者，則以第1份穩定工作時間為主）	59
7. 您現在工作平均每月收入為何（新臺幣）？（請回答課稅前固定（經常）性收入，係指固定津貼、交通費、膳食費、水電費、按月發放之工作（生產、績效、業績）獎金及全勤獎金等）	60
8. 請問您現在主要的工作所在地點為何？	62
9. 工作所在地-境內-縣市.....	63
10. 工作所在地-境外-洲.....	64
11. 您目前未就業的原因為何？	65
12. 準備考試-何種類別考試？	66
13. 尋找工作-到現在還在尋找工作的最大可能原因為何？	67
14. 尋找工作-目前已花多久時間找工作？	68
(二) 就業條件	69
1. 您目前所具備的專業能力與工作所要求的相符程度為何？	69
2. 您目前的工作內容，是否需要具備專業證照？	70

3. 您對目前工作的整體滿意度為何？	71
(三) 學習回饋	72
1. 您目前的工作內容與原就讀系、所、學位學程之專業訓練課程，其相符程度為何？	72
2. 您在學期間以下哪些「學習經驗」對於現在工作有所幫助？（可複選，至多3項）	73
3. 您是否為了工作 or 自我生涯發展從事進修或考試，提升自我專業能力？	74
4. 從事進修或考試的類別？	75
5. 您最常參與過學校哪些職涯活動或就業服務的幫助？（可複選，至多3項）	76
六、其他分析	77
1. 「目前所具備的專業能力與工作所要求的相符程度」與「任職的機構性質」統計表。	77
2. 「工作內容與原就讀之專業訓練課程相符程度」與「任職的機構性質」統計表。	78
3. 「任職的機構性質」與「每月平均收入」（新臺幣）統計表。	79
4. 「目前所具備的專業能力與工作所要求的相符程度」與「每月平均收入」統計表。	81
5. 「工作內容與原就讀之專業訓練課程相符程度」與「每月平均收入」統計表。	83
七、結論與建議	85

一、問卷樣本分析

本次調查本校博士畢業人數 12 人、完成填答 10 人，回收率 83.33%；碩士畢業人數 256 人，完成填答 121 人，回收率 47.26%；學士畢業人數 842 人，完成填答 455 人，回收率為 54.03%。

各系所回收率如下：

博士系所名稱	畢業人數	完成填答人數	回收率
美術學系當代視覺文化與實踐	2	2	100.00%
書畫藝術學系	3	2	66.66%
跨域表演藝術研究所	1	1	100.00%
戲劇學系表演藝術跨領域	1	1	100.00%
藝術管理與文化政策研究所	4	4	100.00%
全校	12	10	83.33%

碩士系所名稱	畢業人數	完成填答人數	回收率
美術學系	38	13	34.21%
書畫藝術學系	26	13	50.00%
雕塑學系	5	5	100.00%
古蹟藝術修護學系	4	4	100.00%
視覺傳達設計學系	26	13	50.00%
工藝設計學系	28	7	25.00%
多媒體動畫藝術學系	16	6	37.50%
圖文傳播藝術學系	5	4	80.00%
廣播電視學系	41	9	21.95%
電影學系	5	5	100.00%
戲劇學系	10	10	100.00%
音樂學系	13	7	53.84%
國樂學系	12	9	75.00%
舞蹈學系	6	1	16.66%
跨域表演藝術研究所	8	6	75.00%
藝術管理與文化政策研究所	7	3	42.85%
藝術與人文教學研究所	6	6	100.00%
全校	256	121	47.26%

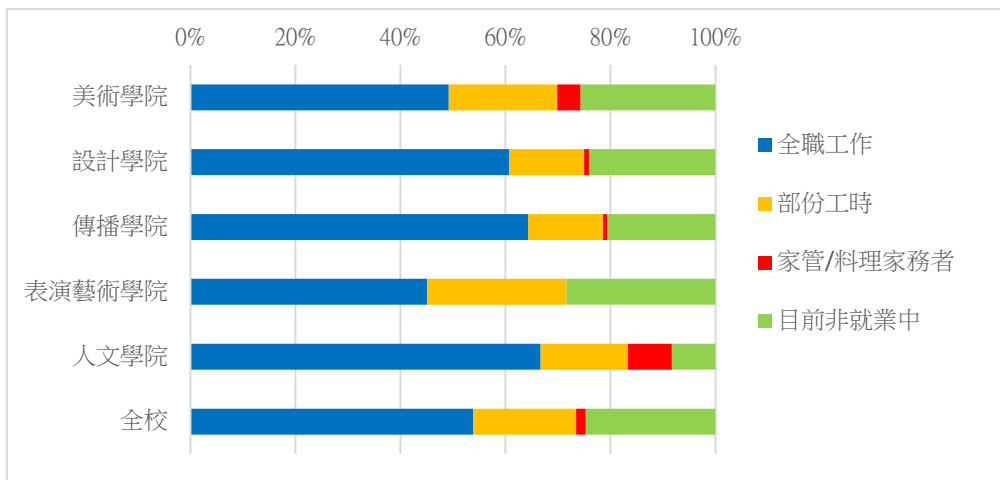
學士科系名稱	畢業人數	完成填答人數	回收率
美術學系	75	56	74.66%
書畫藝術學系	70	43	61.42%
雕塑學系	22	12	54.54%
古蹟藝術修護學系	27	13	48.14%
視覺傳達設計學系	84	41	48.80%
工藝設計學系	61	31	50.81%
多媒體動畫藝術學系	36	15	41.66%
圖文傳播藝術學系	63	36	57.14%
廣播電視學系	97	45	46.39%
電影學系	57	29	50.87%
戲劇學系	79	42	53.16%
音樂學系	69	39	56.52%
國樂學系	56	34	60.71%
舞蹈學系	46	19	41.30%
全校	842	455	54.03%

二、各學院流向分析

(一) 就業流向

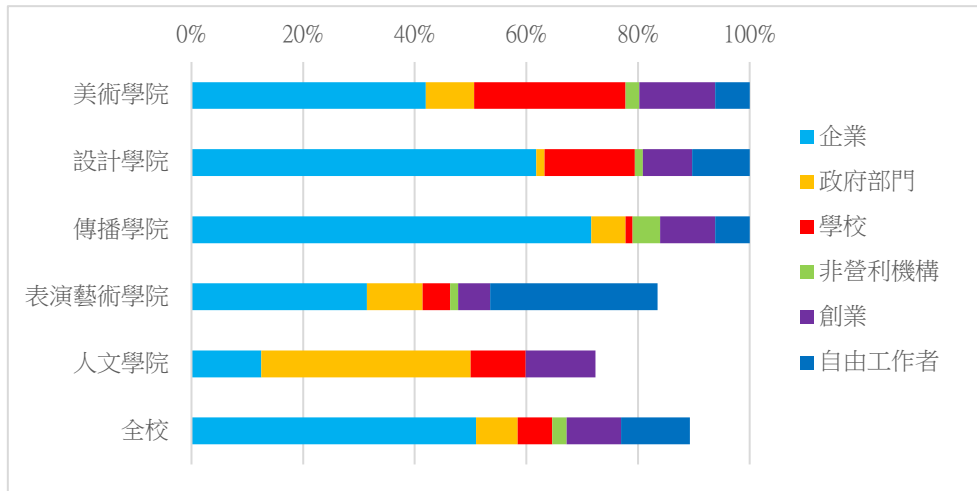
1. 您目前的工作狀況為何？（不包括留職停薪、育嬰假）

	全職工作	部份工時	家管/料理家務者	目前非就業中
美術學院	49.16%	20.67%	4.47%	25.70%
設計學院	60.71%	14.29%	0.89%	24.11%
傳播學院	64.29%	14.29%	0.79%	20.63%
表演藝術學院	45.06%	26.54%	0.00%	28.40%
人文學院	66.67%	16.67%	8.33%	8.33%
全校	53.81%	19.63%	1.86%	24.70%



2. 全職工作-請問您任職的機構性質是？

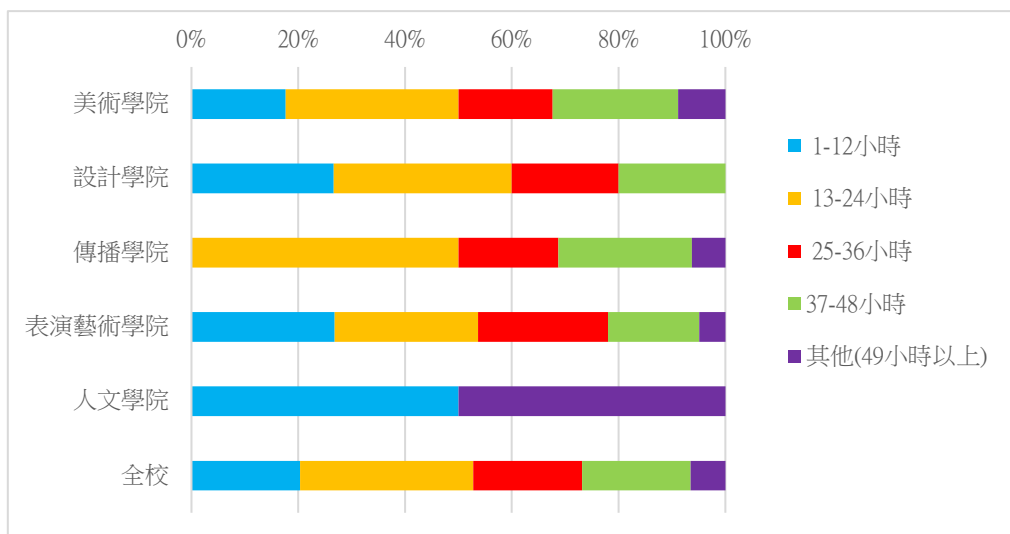
	企業	政府部門	學校	非營利機構	創業	自由工作者
美術學院	41.98%	8.64%	27.16%	2.47%	13.58%	6.17%
設計學院	61.76%	1.47%	16.18%	1.47%	8.82%	10.29%
傳播學院	71.60%	6.17%	1.23%	4.94%	9.88%	6.17%
表演藝術學院	31.43%	10.00%	21.43%	1.43%	5.71%	30.00%
人文學院	12.50%	37.50%	37.50%	0.00%	12.50%	0.00%
全校	50.97%	7.47%	16.88%	2.60%	9.74%	12.34%



選項說明：企業（包括民營企業或國營企業...等）、學校（包括公立及私立大學、高中、高職、國中小...等）、政府部門（含職業軍人）、自由工作者（以接案維生或個人服務，例如撰稿人...）

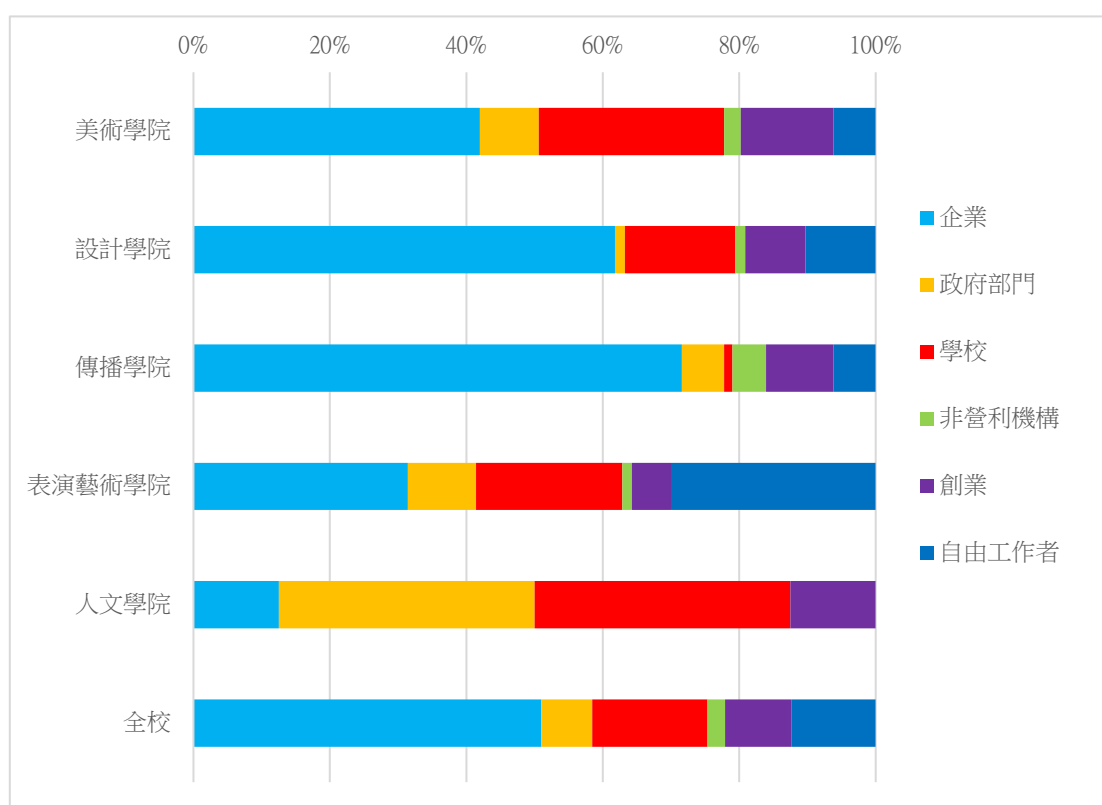
3. 部分工時-請問您 1 週工作時數約多少小時？

	1-12 小時	13-24 小時	25-36 小時	37-48 小時	其他(49 小時以上)
美術學院	17.65%	32.35%	17.65%	23.53%	8.82%
設計學院	26.67%	33.33%	20.00%	20.00%	0.00%
傳播學院	0.00%	50.00%	18.75%	25.00%	6.25%
表演藝術學院	26.83%	26.83%	24.39%	17.07%	4.88%
人文學院	50.00%	0.00%	0.00%	0.00%	50.00%
全校	20.37%	32.41%	20.37%	20.37%	6.48%



4. 部分工時-請問您任職的機構性質是？（若同時有多份 Part Time 工作，請以主要工作時數較長者作答）

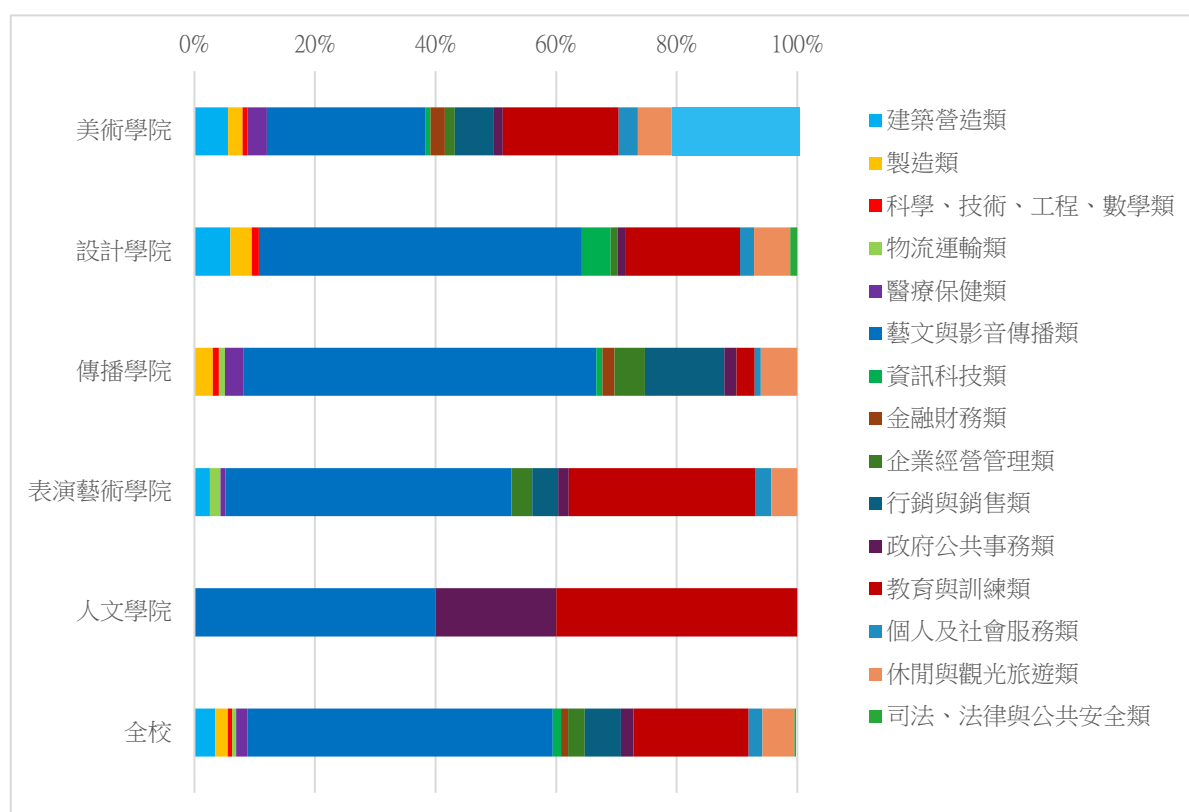
	企業	政府部門	學校	非營利機構	創業	自由工作者
美術學院	41.98%	8.64%	27.16%	2.47%	13.58%	6.17%
設計學院	61.76%	1.47%	16.18%	1.47%	8.82%	10.29%
傳播學院	71.60%	6.17%	1.23%	4.94%	9.88%	6.17%
表演藝術學院	31.43%	10.00%	21.43%	1.43%	5.71%	30.00%
人文學院	12.50%	37.50%	37.50%	0.00%	12.50%	0.00%
全校	50.97%	7.47%	16.88%	2.60%	9.74%	12.34%



選項說明：企業（包括民營企業或國營企業...等）、學校（包括公立及私立大學、高中、高職、國中小...等）、政府部門（含職業軍人）、自由工作者（以接案維生或個人服務，例如撰稿人...）

5. 您現在工作職業類型為何？

	美術學院	設計學院	傳播學院	表演藝術學院	人文學院	全校
建築營造類	5.60%	5.95%	0.00%	2.59%	0.00%	3.46%
製造類	2.40%	3.57%	3.03%	0.00%	0.00%	2.07%
科學、技術、工程、數學類	0.80%	1.19%	1.01%	0.00%	0.00%	0.69%
物流運輸類	0.00%	0.00%	1.01%	1.72%	0.00%	0.69%
醫療保健類	3.20%	0.00%	3.03%	0.86%	0.00%	1.84%
藝文與影音傳播類	26.36%	53.57%	58.59%	47.41%	40.00%	50.69%
資訊科技類	0.80%	4.76%	1.01%	0.00%	0.00%	1.38%
金融財務類	2.40%	0.00%	2.02%	0.00%	0.00%	1.15%
企業經營管理類	1.60%	1.19%	5.05%	3.45%	0.00%	2.76%
行銷與銷售類	6.40%	0.00%	13.13%	4.31%	0.00%	5.99%
政府公共事務類	1.60%	1.19%	2.02%	1.72%	20.00%	2.07%
教育與訓練類	19.20%	19.05%	3.03%	31.03%	40.00%	19.12%
個人及社會服務類	3.20%	2.38%	1.01%	2.59%	0.00%	2.30%
休閒與觀光旅遊類	5.60%	5.95%	6.06%	4.31%	0.00%	5.30%
司法、法律與公共安全類	0.00%	1.19%	0.00%	0.00%	0.00%	0.23%

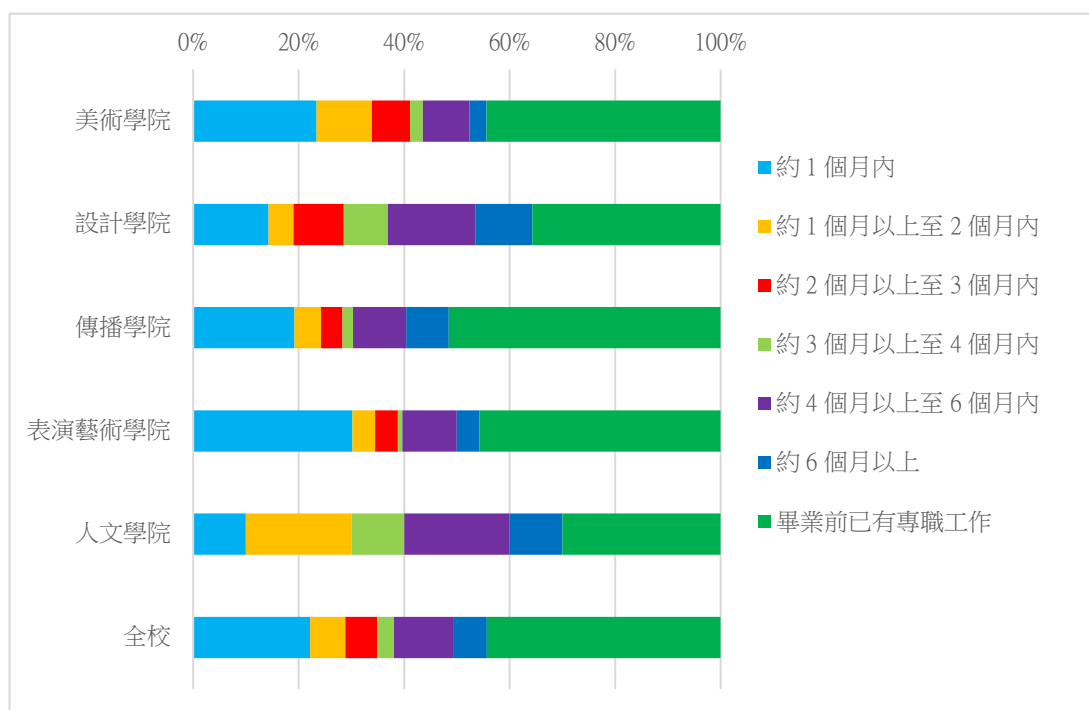


選項說明：建築營造類（建築規劃設計、營造及維護）、製造類（生產管理、製程研發、設備安

裝維護、品質管理、資材及庫存規劃、工業安全管理)、物流運輸類(運輸作業、物流規劃及管理、運輸工程、運輸規劃及管理)、天然資源、食品與農業類(食品生產與加工、植物或動物研究發展與應用、自然資源保育、環境保護與衛生、農業經營)、醫療保健類(醫療服務、長期照護服務、公共衛生、健康產業及醫務管理、生技研發)、藝文與影音傳播類(影視傳播、印刷出版、視覺藝術、表演藝術、新聞傳播、通訊傳播、設計產業)、資訊科技類(網路規劃與建置管理、資訊支援與服務、數位內容與傳播、軟體開發及程式設計)、金融財務類(證券及投資、財務、銀行金融業務、保險、會計)、企業經營管理類(一般管理、企業資訊管理、人力資源管理、運籌管理、行政支援)、行銷與銷售類(行銷管理、專業銷售、行銷傳播、市場分析研究、零售與通路管理)、政府公共事務類(國防、外交與國際事務、公共行政)、教育與訓練類(教育行政、教學)、個人及社會服務類(學前照護及教育、心理諮商服務、社會工作服務、個人照護服務)、休閒與觀光旅遊類(餐飲管理、旅館管理、旅遊管理、休閒遊憩管理)、司法、法律與公共安全類(司法、公共安全、法律服務)

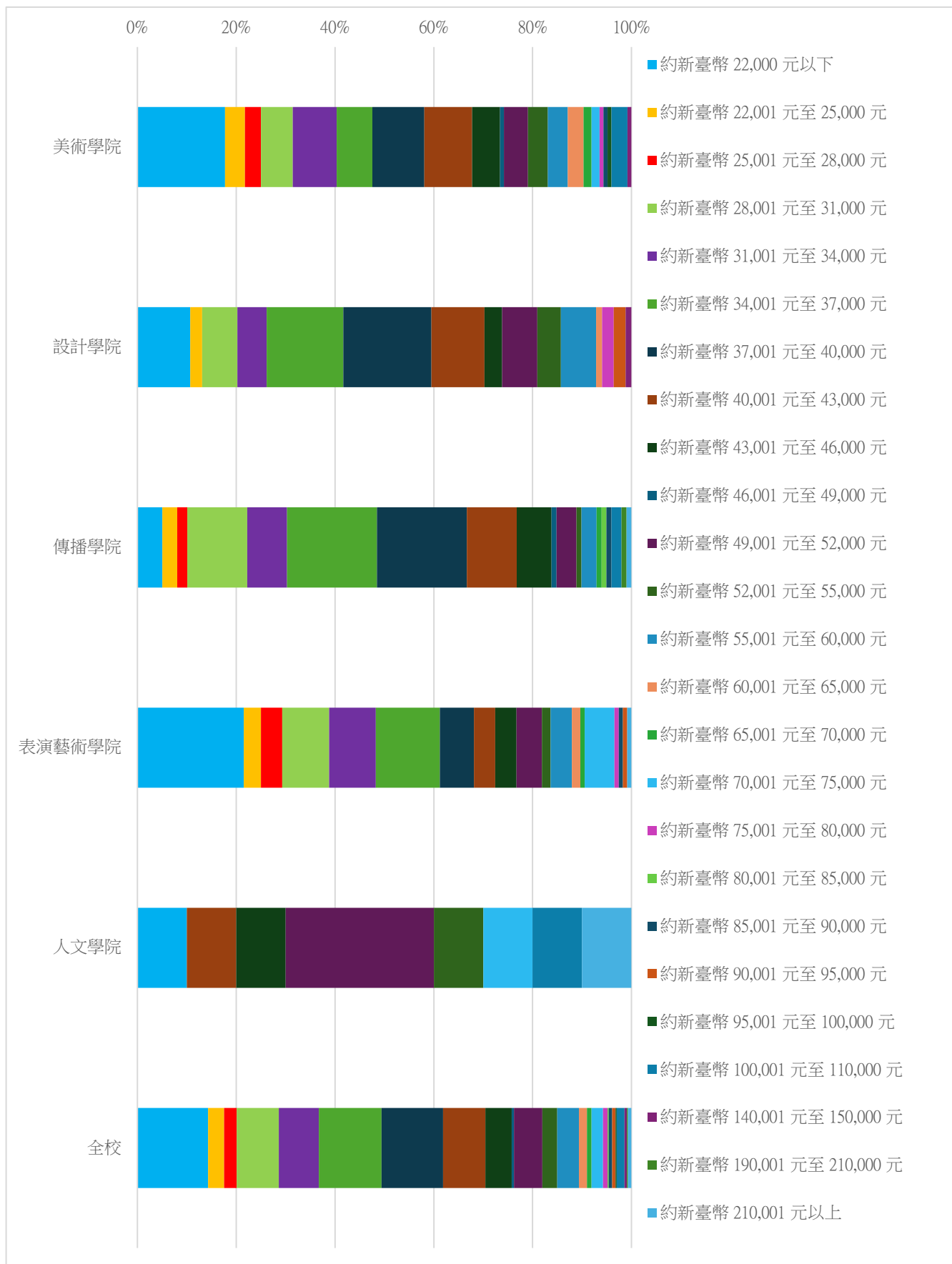
6. 您畢業後花了多久時間找到第 1 份工作？（若為創業者，請填答畢業後之創業時間；自由工作者，則以第 1 份穩定工作時間為主）

	約 1 個月內	約 1 個月以上至 2 個月內	約 2 個月以上至 3 個月內	約 3 個月以上至 4 個月內	約 4 個月以上至 6 個月內	約 6 個月以上	畢業前已有專職工作
美術學院	23.39%	10.48%	7.26%	2.42%	8.87%	3.23%	44.35%
設計學院	14.29%	4.76%	9.52%	8.33%	16.67%	10.71%	35.71%
傳播學院	19.19%	5.05%	4.04%	2.02%	10.10%	8.08%	51.52%
表演藝術學院	30.17%	4.31%	4.31%	0.86%	10.34%	4.31%	45.69%
人文學院	10.00%	20.00%	0.00%	10.00%	20.00%	10.00%	30.00%
全校	22.17%	6.70%	6.00%	3.23%	11.32%	6.24%	44.34%



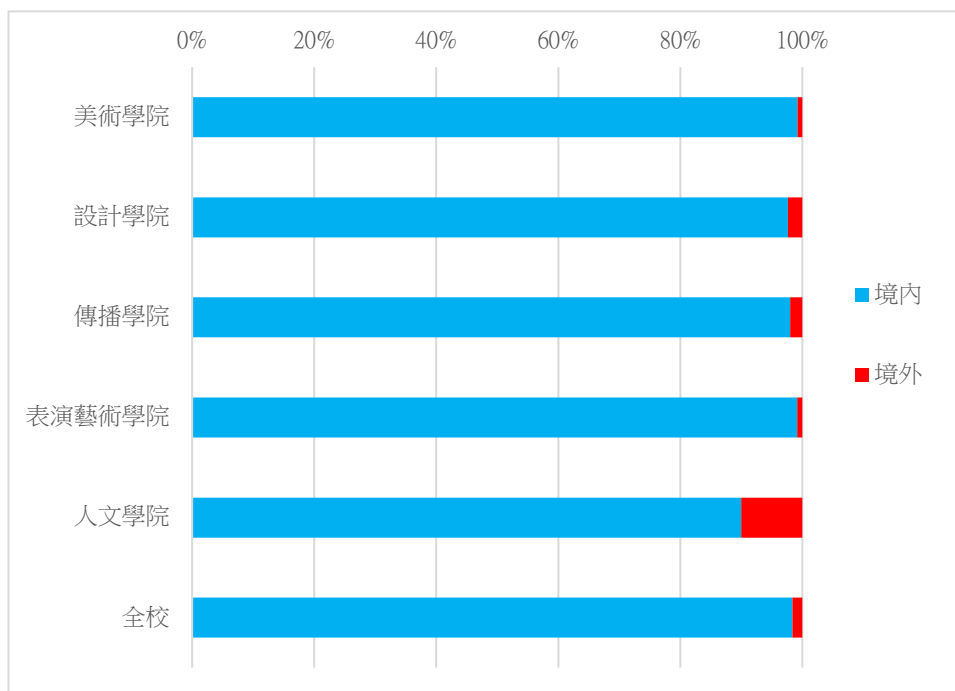
7. 您現在工作平均每月收入為何？（請回答課稅前固定（經常）性收入，係指固定津貼、交通費、膳食費、水電費、按月發放之工作（生產、績效、業績）獎金及全勤獎金等）

	美術學院	設計學院	傳播學院	表演藝術學院	人文學院	全校
約 22,000 元以下	17.74%	10.71%	5.05%	21.55%	10.00%	14.32%
約 22,001 元至 25,000 元	4.03%	2.38%	3.03%	3.45%	0.00%	3.23%
約 25,001 元至 28,000 元	3.23%	0.00%	2.02%	4.31%	0.00%	2.54%
約 28,001 元至 31,000 元	6.45%	7.14%	12.12%	9.48%	0.00%	8.55%
約 31,001 元至 34,000 元	8.87%	5.95%	8.08%	9.48%	0.00%	8.08%
約 34,001 元至 37,000 元	7.26%	15.48%	18.18%	12.93%	0.00%	12.70%
約 37,001 元至 40,000 元	10.48%	17.86%	18.18%	6.90%	0.00%	12.47%
約 40,001 元至 43,000 元	9.68%	10.71%	10.10%	4.31%	10.00%	8.55%
約 43,001 元至 46,000 元	5.65%	3.57%	7.07%	4.31%	10.00%	5.31%
約 46,001 元至 49,000 元	0.81%	0.00%	1.01%	0.00%	0.00%	0.46%
約 49,001 元至 52,000 元	4.84%	7.14%	4.04%	5.17%	30.00%	5.77%
約 52,001 元至 55,000 元	4.03%	4.76%	1.01%	1.72%	10.00%	3.00%
約 55,001 元至 60,000 元	4.03%	7.14%	3.03%	4.31%	0.00%	4.39%
約 60,001 元至 65,000 元	3.23%	1.19%	0.00%	1.72%	0.00%	1.62%
約 65,001 元至 70,000 元	1.61%	0.00%	1.01%	0.86%	0.00%	0.92%
約 70,001 元至 75,000 元	1.61%	0.00%	0.00%	6.03%	10.00%	2.31%
約 75,001 元至 80,000 元	0.81%	2.38%	0.00%	0.86%	0.00%	0.92%
約 80,001 元至 85,000 元	0.00%	0.00%	1.01%	0.00%	0.00%	0.23%
約 85,001 元至 90,000 元	0.81%	0.00%	1.01%	0.86%	0.00%	0.69%
約 90,001 元至 95,000 元	0.00%	2.38%	0.00%	0.86%	0.00%	0.69%
約 95,001 元至 100,000 元	0.81%	0.00%	0.00%	0.00%	0.00%	0.23%
約 100,001 元至 110,000 元	3.23%	0.00%	2.02%	0.00%	10.00%	1.62%
約 140,001 元至 150,000 元	0.81%	1.19%	0.00%	0.00%	0.00%	0.46%
約 190,001 元至 210,000 元	0.00%	0.00%	1.01%	0.00%	0.00%	0.23%
約 210,001 元以上	0.00%	0.00%	1.01%	0.86%	10.00%	0.69%



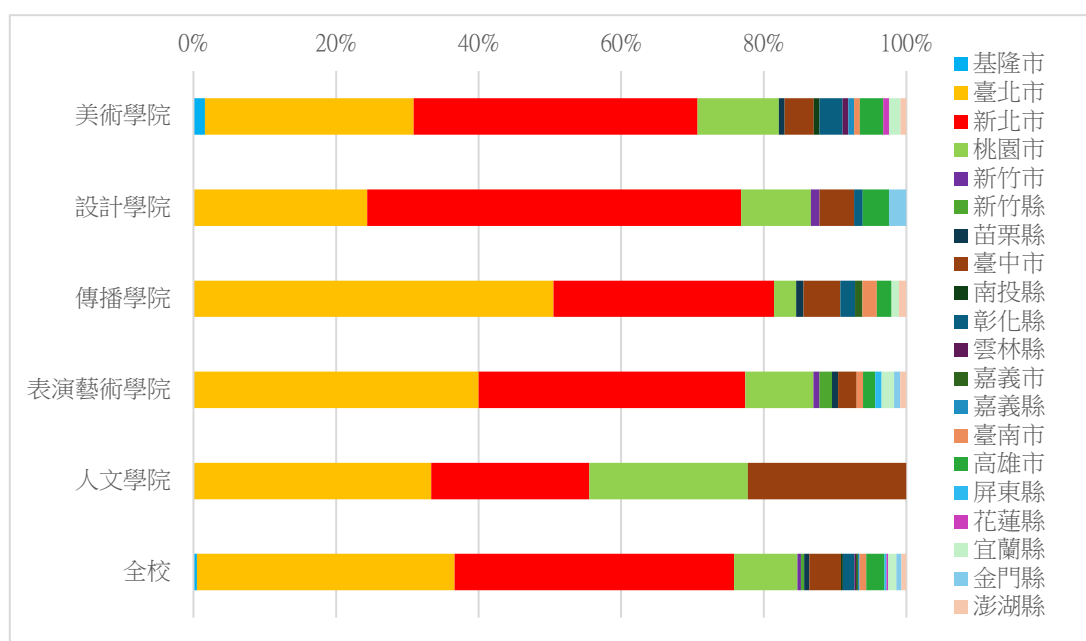
8. 請問您現在主要的工作所在地點為何？

	境內	境外
美術學院	99.19%	0.81%
設計學院	97.62%	2.38%
傳播學院	97.98%	2.02%
表演藝術學院	99.14%	0.86%
人文學院	90.00%	10.00%
全校	98.38%	1.62%



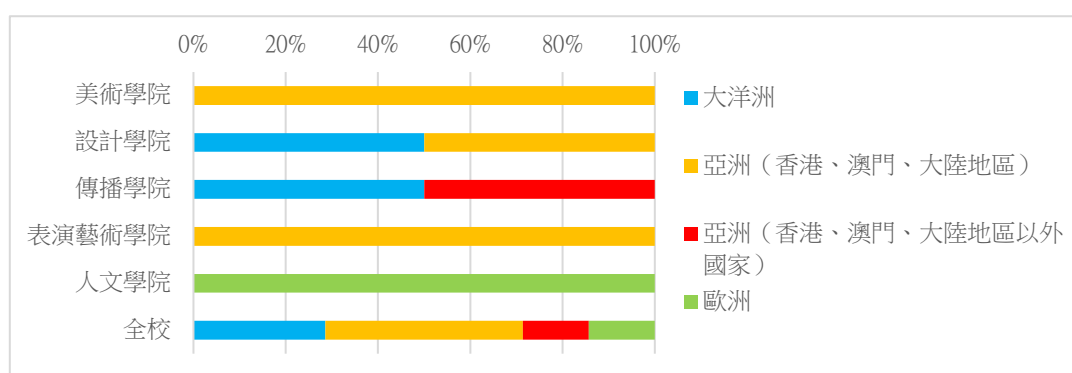
9. 工作所在地-境內-縣市

	美術學院	設計學院	傳播學院	表演藝術學院	人文學院	全校
基隆市	1.63%	0.00%	0.00%	0.00%	0.00%	0.47%
臺北市	29.27%	24.39%	50.52%	40.00%	33.33%	36.15%
新北市	39.84%	52.44%	30.93%	37.39%	22.22%	39.20%
桃園市	11.38%	9.76%	3.09%	9.57%	22.22%	8.92%
新竹市	0.00%	1.22%	0.00%	0.87%	0.00%	0.47%
新竹縣	0.00%	0.00%	0.00%	1.74%	0.00%	0.47%
苗栗縣	0.81%	0.00%	1.03%	0.87%	0.00%	0.70%
臺中市	4.07%	4.88%	5.15%	2.61%	22.22%	4.46%
南投縣	0.81%	0.00%	0.00%	0.00%	0.00%	0.23%
彰化縣	3.25%	1.22%	2.06%	0.00%	0.00%	1.64%
雲林縣	0.81%	0.00%	0.00%	0.00%	0.00%	0.23%
嘉義市	0.00%	0.00%	1.03%	0.00%	0.00%	0.23%
嘉義縣	0.81%	0.00%	0.00%	0.00%	0.00%	0.23%
臺南市	0.81%	0.00%	2.06%	0.87%	0.00%	0.94%
高雄市	3.25%	3.66%	2.06%	1.74%	0.00%	2.58%
屏東縣	0.00%	0.00%	0.00%	0.87%	0.00%	0.23%
花蓮縣	0.81%	0.00%	0.00%	0.00%	0.00%	0.23%
宜蘭縣	1.63%	0.00%	1.03%	1.74%	0.00%	1.17%
金門縣	0.00%	2.44%	0.00%	0.87%	0.00%	0.70%
澎湖縣	0.81%	0.00%	1.03%	0.87%	0.00%	0.70%



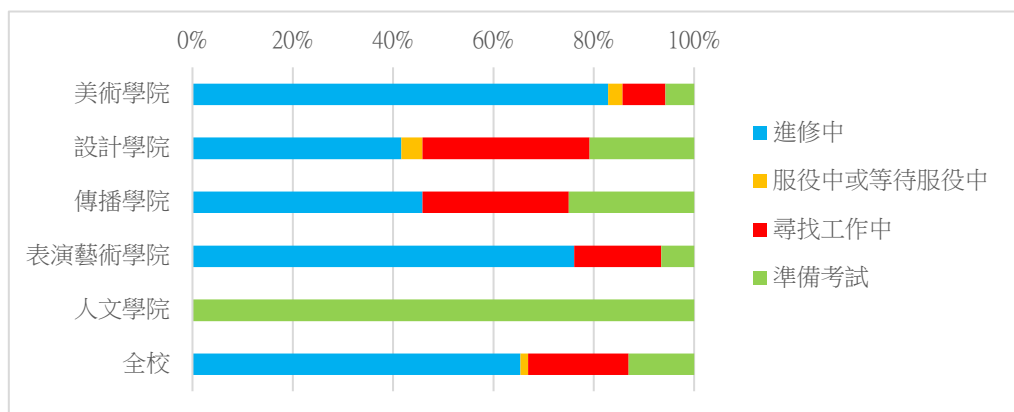
10. 工作所在地-境外-洲

	大洋洲	亞洲（香港、澳門、大陸地區）	亞洲（香港、澳門、大陸地區以外國家）	歐洲
美術學院	0.00%	100.00%	0.00%	0.00%
設計學院	50.00%	50.00%	0.00%	0.00%
傳播學院	50.0%	0.00%	50.00%	0.00%
表演藝術學院	0.00%	100.00%	0.00%	0.00%
人文學院	0.00%	0.00%	0.00%	100.00%
全校	28.57%	42.86%	14.29%	14.29%



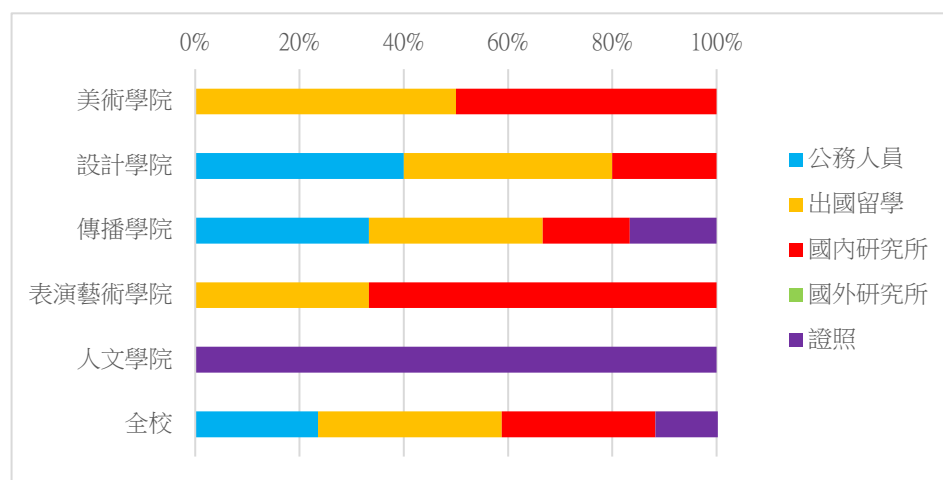
11. 您目前未就業的原因為何？

	進修中	服役中或等待服役中	尋找工作	準備考試
美術學院	82.86%	2.86%	8.57%	5.71%
設計學院	41.67%	4.17%	33.33%	20.83%
傳播學院	45.83%	0.00%	29.17%	25.00%
表演藝術學院	76.09%	0.00%	17.39%	6.52%
人文學院	0.00%	0.00%	0.00%	100.00%
全校	65.38%	1.54%	20.00%	13.08%



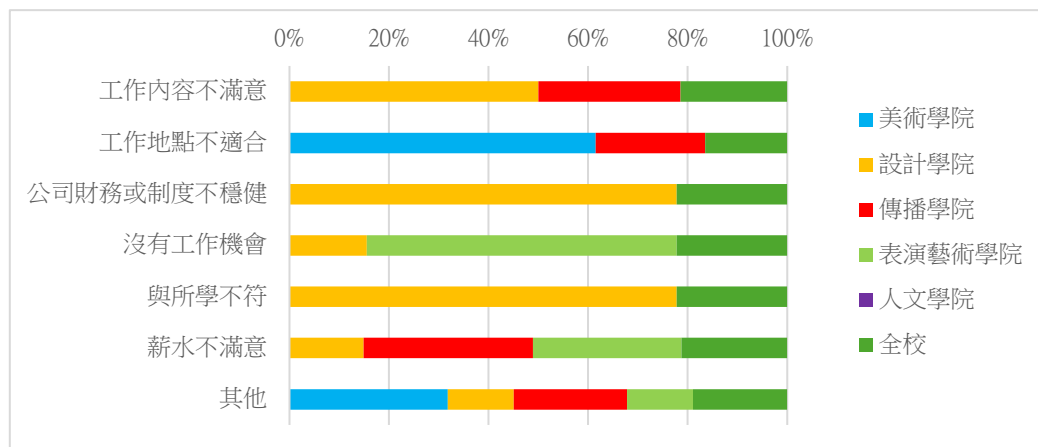
12. 準備考試-何種類別考試？

	公務人員	出國留學	國內研究所	國外研究所	證照
美術學院	0.00%	50.00%	50.00%	0.00%	0.00%
設計學院	40.00%	40.00%	20.00%	0.00%	0.00%
傳播學院	33.33%	33.33%	16.67%	0.00%	16.67%
表演藝術學院	0.00%	33.33%	66.67%	0.00%	0.00%
人文學院	0.00%	0.00%	0.00%	0.00%	100.00%
全校	23.53%	35.29%	29.41%	0.00%	12.00%



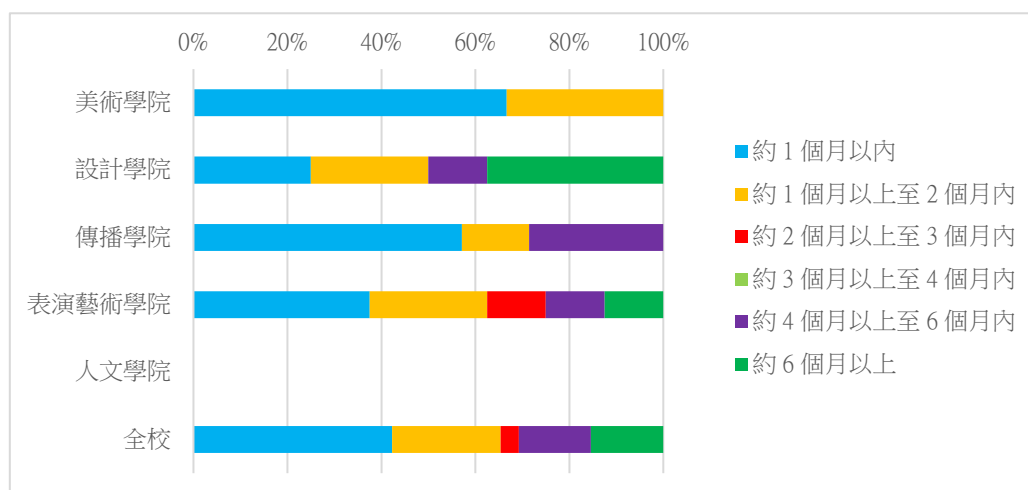
13. 尋找工作-到現在還在尋找工作最大可能原因為何？

	工作內容不滿意	工作地點不適合	公司財務或制度不穩健	沒有工作機會	與所學不符	薪水不滿意	其他
美術學院	0.00%	40.00%	0.00%	0.00%	0.00%	0.00%	60.00%
設計學院	25.00%	0.00%	12.50%	12.50%	12.50%	12.50%	25.00%
傳播學院	14.29%	14.29%	0.00%	0.00%	0.00%	28.57%	42.85%
表演藝術學院	0.00%	0.00%	0.00%	50.00%	0.00%	25.00%	25.00%
人文學院	0.00%	0.00%	0.00%	0.00%	0.00%	0.00%	0.00%
全校	10.71%	10.71%	3.57%	17.86%	3.57%	17.86%	35.72%



14. 尋找工作中之目前已花多久時間找工作？

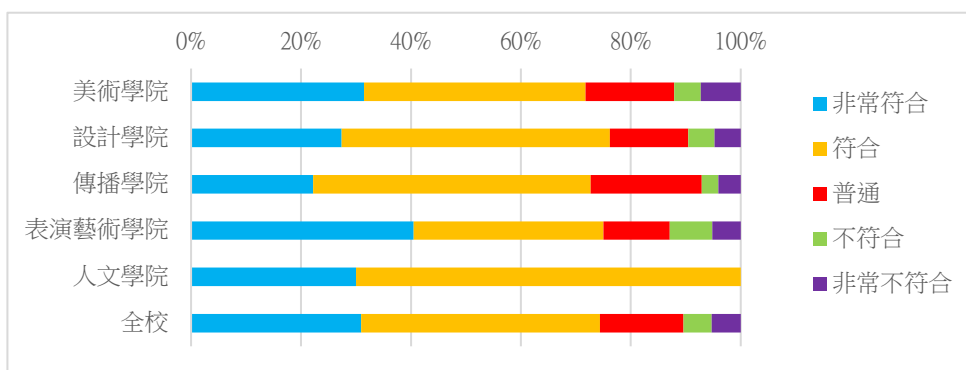
	約一個月以內	約一個月以上至二個月內	約二個月以上至三個月內	約三個月以上至四個月內	約四個月以上至六個月內	約六個月以上
美術學院	66.67%	33.33%	0.00%	0.00%	0.00%	0.00%
設計學院	25.00%	25.00%	0.00%	0.00%	12.50%	37.50%
傳播學院	57.14%	14.29%	0.00%	0.00%	28.57%	0.00%
表演藝術學院	37.50%	25.00%	12.50%	0.00%	12.50%	12.50%
人文學院	0.00%	0.00%	0.00%	0.00%	0.00%	0.00%
全校	42.31%	23.08%	3.85%	0.00%	15.38%	15.38%



(二) 就業條件

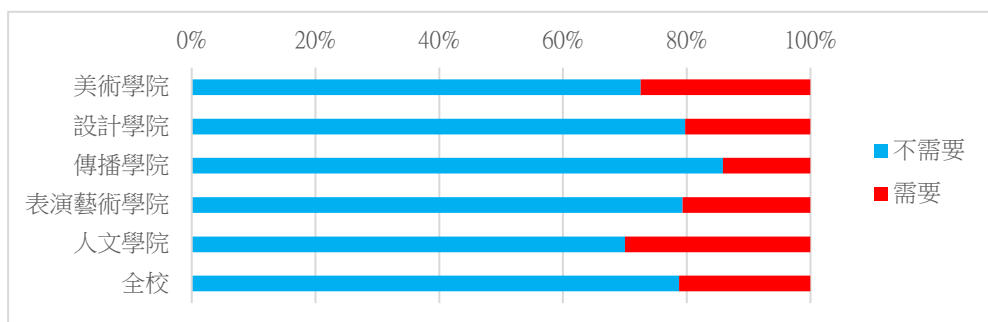
1. 您目前所具備的專業能力與工作所要求的相符程度為何？

	非常符合	符合	普通	不符合	非常不符合
美術學院	31.45%	40.32%	16.13%	4.84%	7.26%
設計學院	27.38%	48.81%	14.29%	4.76%	4.76%
傳播學院	22.22%	50.51%	20.20%	3.03%	4.04%
表演藝術學院	40.52%	34.48%	12.07%	7.76%	5.17%
人文學院	30.00%	70.00%	0.00%	0.00%	0.00%
全校	30.95%	43.42%	15.24%	5.08%	5.31%



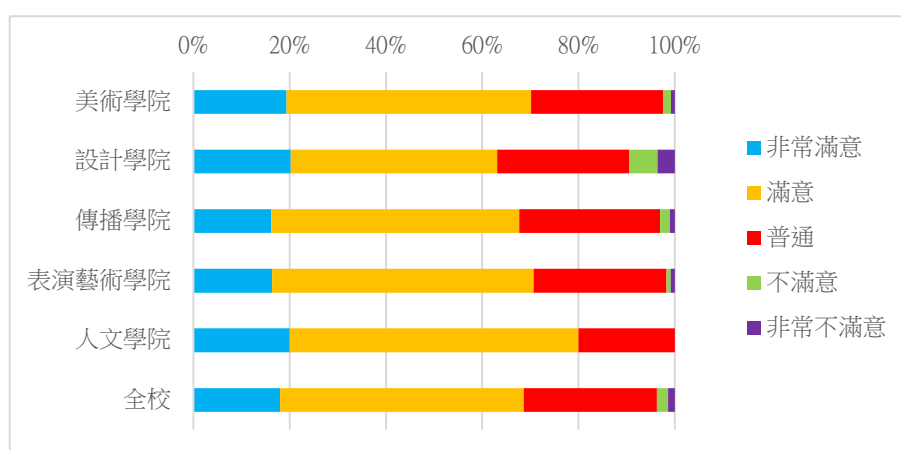
2. 您目前的工作內容，是否需要具備專業證照？

	不需要	需要
美術學院	72.58%	27.42%
設計學院	79.76%	20.24%
傳播學院	85.86%	14.14%
表演藝術學院	79.31%	20.69%
人文學院	70.00%	30.00%
全校	78.75%	21.25%



3. 您對目前工作的整體滿意度為何？

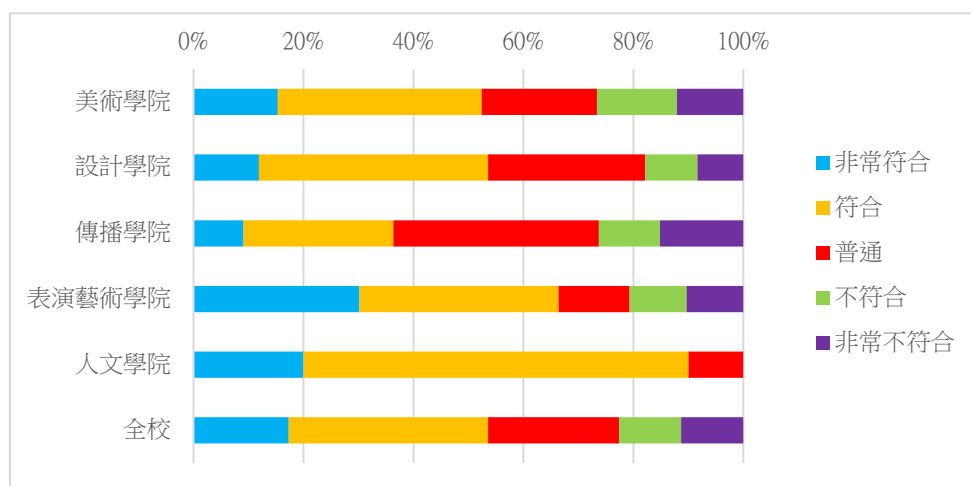
	非常滿意	滿意	普通	不滿意	非常不滿意
美術學院	19.35%	50.81%	27.42%	1.61%	0.81%
設計學院	20.24%	42.86%	27.38%	5.95%	3.57%
傳播學院	16.16%	51.52%	29.29%	2.02%	1.01%
表演藝術學院	16.38%	54.31%	27.59%	0.86%	0.86%
人文學院	20.00%	60.00%	20.00%	0.00%	0.00%
全校	18.01%	50.58%	27.71%	2.31%	1.39%



(三) 學習回饋

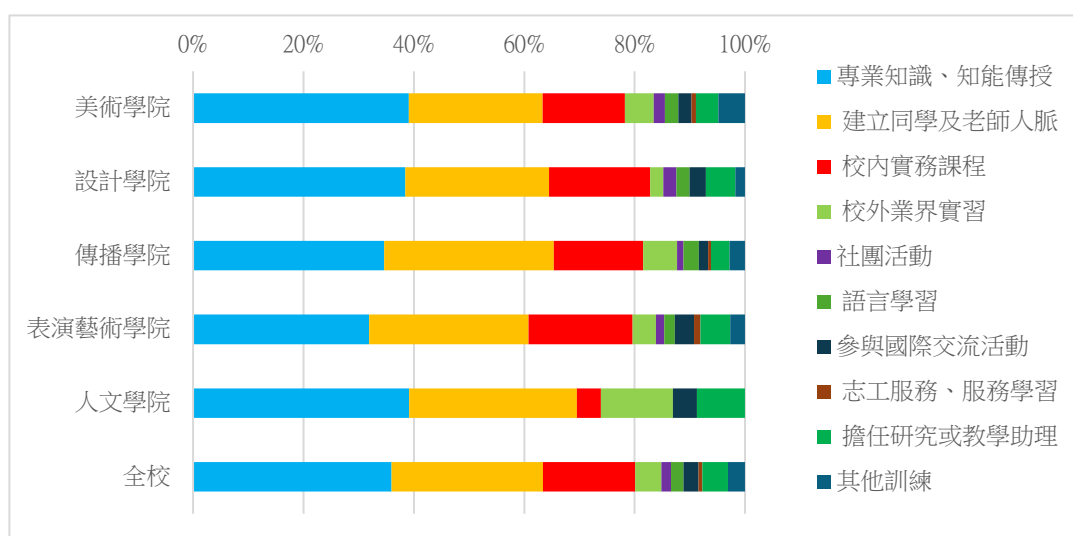
1. 您目前的工作內容與原就讀系、所、學位學程之專業訓練課程，其相符程度為何？

	非常符合	符合	普通	不符合	非常不符合
美術學院	15.32%	37.10%	20.97%	14.52%	12.10%
設計學院	11.90%	41.67%	28.57%	9.52%	8.33%
傳播學院	9.09%	27.27%	37.37%	11.11%	15.15%
表演藝術學院	30.17%	36.21%	12.93%	10.34%	10.34%
人文學院	20.00%	70.00%	10.00%	0.00%	0.00%
總計	17.32%	36.26%	23.79%	11.32%	11.32%



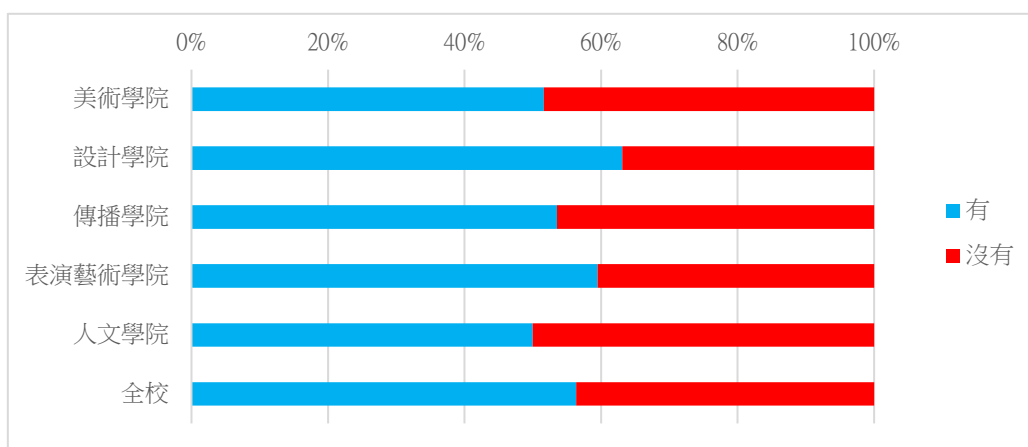
2. 您在學期間以下哪些「學習經驗」對於現在工作有所幫助？（可複選，至多3項）

	專業知識、知能傳授	建立同學及老師人脈	校內實務課程	校外業界實習	社團活動	語言學習	參與國際交流活動	志工服務、服務學習	擔任研究或教學助理	其他訓練
美術學院	39.11%	24.19%	14.92%	5.24%	2.02%	2.42%	2.42%	0.81%	4.03%	4.84%
設計學院	38.46%	26.04%	18.34%	2.37%	2.37%	2.37%	2.96%	0.00%	5.33%	1.78%
傳播學院	34.64%	30.73%	16.20%	6.15%	1.12%	2.79%	1.68%	0.56%	3.35%	2.79%
表演藝術學院	31.92%	28.85%	18.85%	4.23%	1.54%	1.92%	3.46%	1.15%	5.38%	2.69%
人文學院	39.13%	30.43%	4.35%	13.04%	0.00%	0.00%	4.35%	0.00%	8.70%	0.00%
全校	35.95%	27.42%	16.72%	4.78%	1.71%	2.28%	2.73%	0.68%	4.66%	3.07%



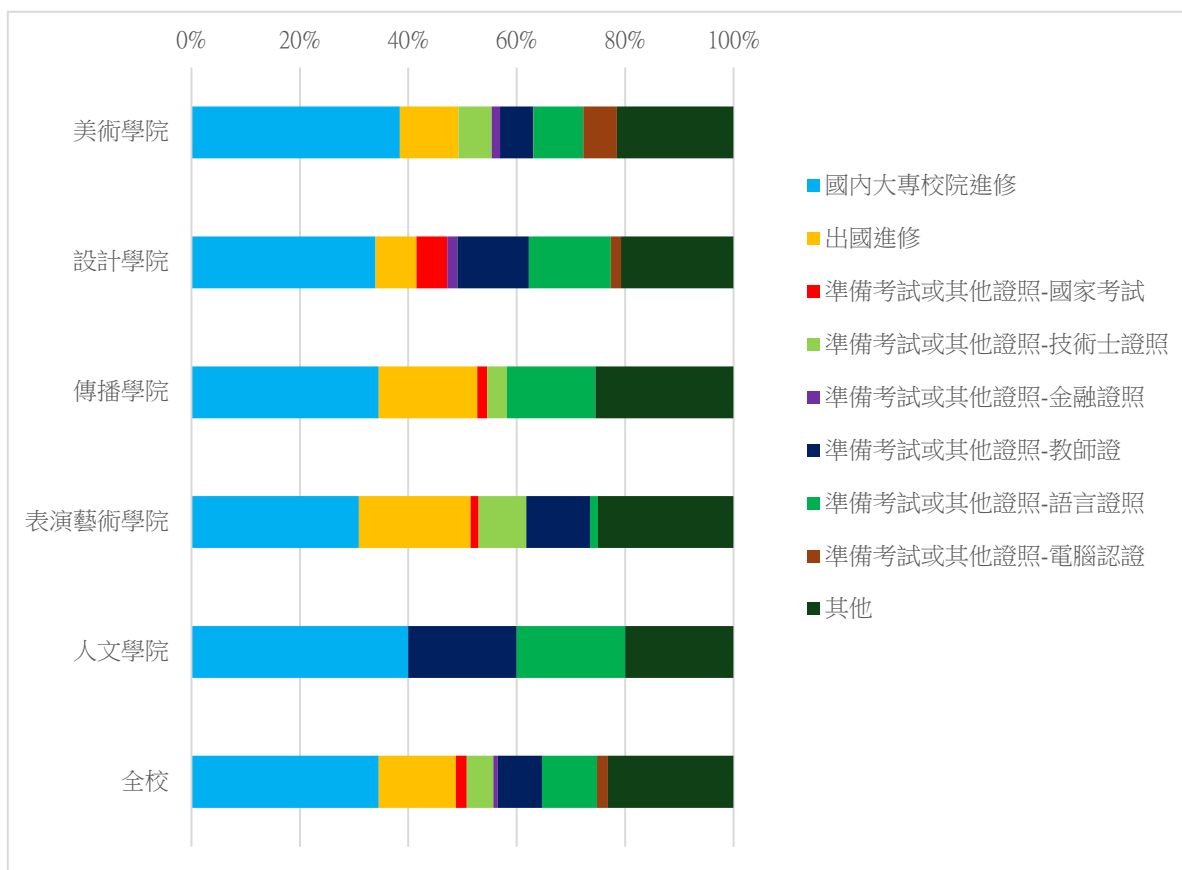
3. 您是否為了工作或自我生涯發展從事進修或考試，提升自我專業能力？

	有	沒有
美術學院	51.61%	48.39%
設計學院	63.10%	36.90%
傳播學院	53.54%	46.46%
表演藝術學院	59.48%	40.52%
人文學院	50.00%	50.00%
全校	56.35%	43.65%



4. 從事進修或考試的類別？

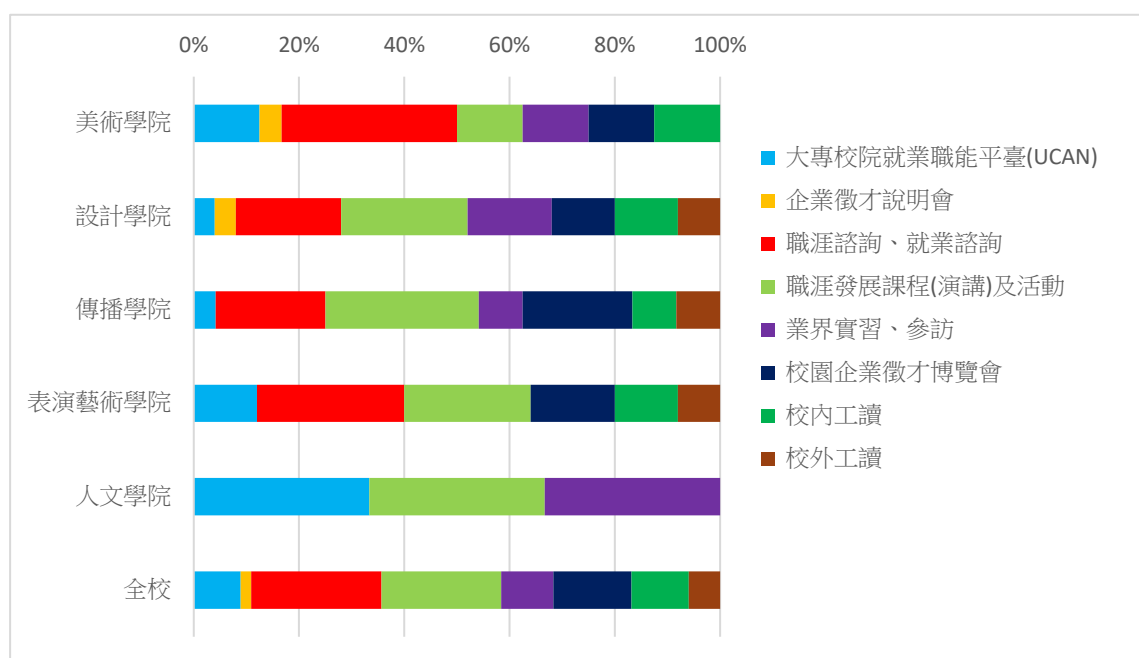
	國內大專校院進修	出國進修	國家考試	技術士證照	金融證照	教師證	語言證照	電腦認證	其他
美術學院	38.46%	10.77%	0.00%	6.15%	1.54%	6.15%	9.23%	6.15%	21.54%
設計學院	33.96%	7.55%	5.66%	0.00%	1.89%	13.21%	15.09%	1.89%	20.75%
傳播學院	34.55%	18.18%	1.82%	3.64%	0.00%	0.00%	16.36%	0.00%	25.45%
表演藝術學院	30.88%	20.59%	1.47%	8.82%	0.00%	11.76%	1.47%	0.00%	25.00%
人文學院	40.00%	0.00%	0.00%	0.00%	0.00%	20.00%	20.00%	0.00%	20.00%
全校	34.55%	14.23%	2.03%	4.88%	0.81%	8.13%	10.16%	2.03%	23.17%



選項說明：教師證（幼稚園類科、國民小學類科、中等學校類科（例如：普通學科或職業群科）、特殊教育學校（班）類科（例如：學前教育階段身心障礙組、國民小學教育階段資賦優異組）、講師證...等）、技術士證照（工業類、商業類、美容家政類、餐飲類、勞動安全衛生類、其他...等）、國家考試（公務人員、專門職業及技術人員...等）、電腦認證（民間或國際單位辦理之作業系統類、資料庫應用類、程式設計類、網頁設計類、專業應用軟體、網路設計與設定...等）、金融證照（銀行、證券與期貨、保險、國際高階證照、其他...等）

5. 您最常參與過學校哪些職涯活動或就業服務的幫助？（可複選，至多3項）

	大專校院就業職能平臺 (UCAN)	企業徵才說明會	職涯諮詢、就業諮詢	職涯發展課程(演講)及活動	業界實習、參訪	校園企業徵才博覽會	校內工讀	校外工讀
美術學院	12.50%	4.17%	33.33%	12.50%	12.50%	12.50%	12.50%	0.00%
設計學院	4.00%	4.00%	20.00%	24.00%	16.00%	12.00%	12.00%	8.00%
傳播學院	4.17%	0.00%	20.83%	29.17%	8.33%	20.83%	8.33%	8.33%
表演藝術學院	12.00%	0.00%	28.00%	24.00%	0.00%	16.00%	12.00%	8.00%
人文學院	33.33%	0.00%	0.00%	33.33%	33.33%	0.00%	0.00%	0.00%
全校	8.91%	1.98%	24.75%	22.77%	9.90%	14.85%	10.89%	5.94%

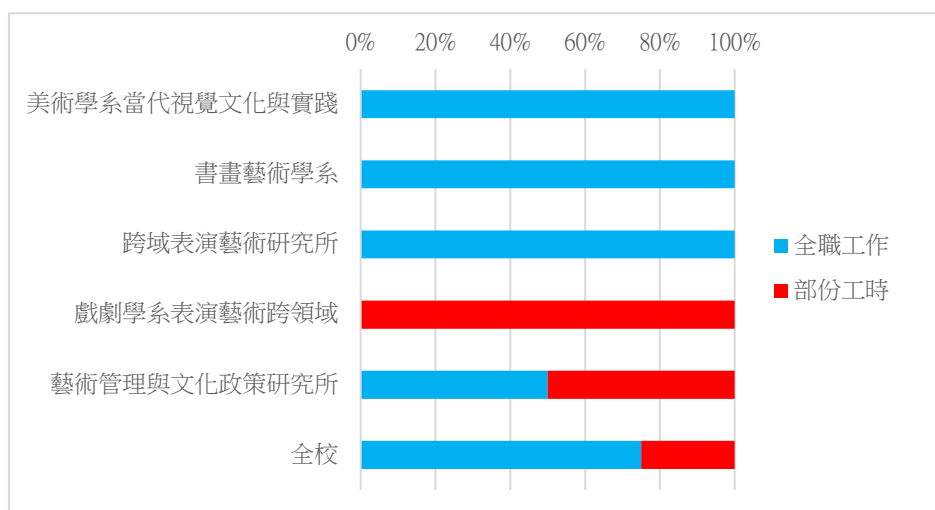


三、博士班畢業流向分析

(一) 就業流向

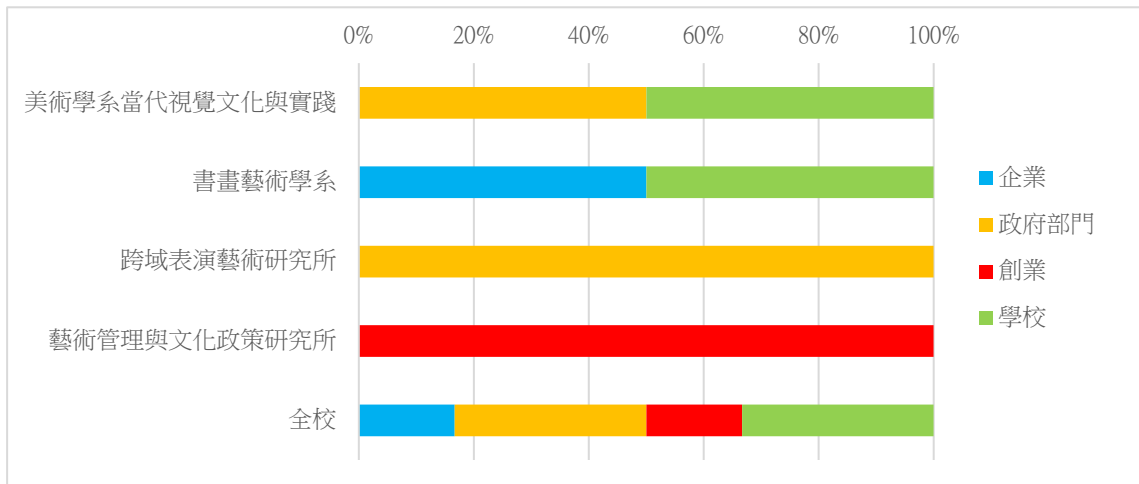
1. 您目前的工作狀況為何？（不包括留職停薪、育嬰假）

	全職工作	部份工時
美術學系當代視覺文化與實踐	100.00%	0.00%
書畫藝術學系	100.00%	0.00%
跨域表演藝術研究所	100.00%	0.00%
戲劇學系表演藝術跨領域	0.00%	100.00%
藝術管理與文化政策研究所	50.00%	50.00%
全校	75.00%	25.00%



2. 全職工作-請問您任職的機構性質是？

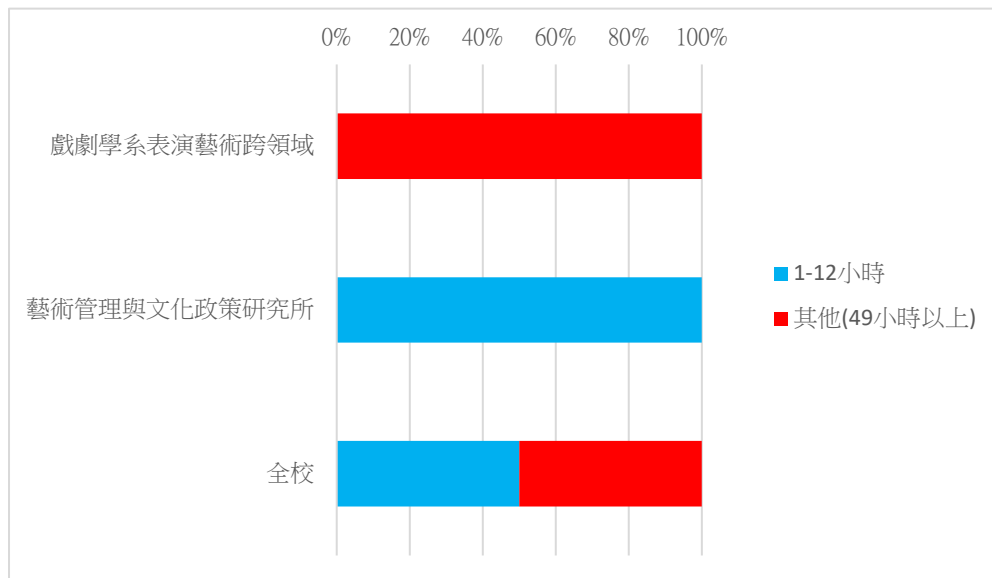
	企業	政府部門	創業	學校
美術學系當代視覺文化與實踐	0.00%	50.00%	0.00%	50.00%
書畫藝術學系	50.00%	0.00%	0.00%	50.00%
跨域表演藝術研究所	0.00%	100.00%	0.00%	0.00%
藝術管理與文化政策研究所	0.00%	0.00%	100.00%	0.00%
全校	16.67%	33.33%	16.67%	33.33%



選項說明：學校（包括公立及私立大學、高中、高職、國中小...等）

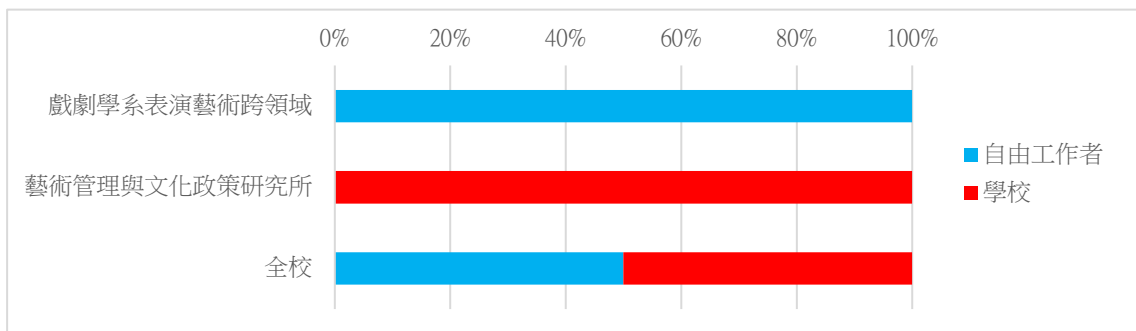
3. 部分工時-請問您 1 週工作時數約多少小時？

	1-12 小時	其他(49 小時以上)
戲劇學系表演藝術跨領域	0.00%	100.00%
藝術管理與文化政策研究所	100.00%	0.00%
全校	50.00%	50.00%



4. 部分工時-請問您任職的機構性質是？（若同時有多份 Part Time 工作，請以主要工作時數較長者作答）

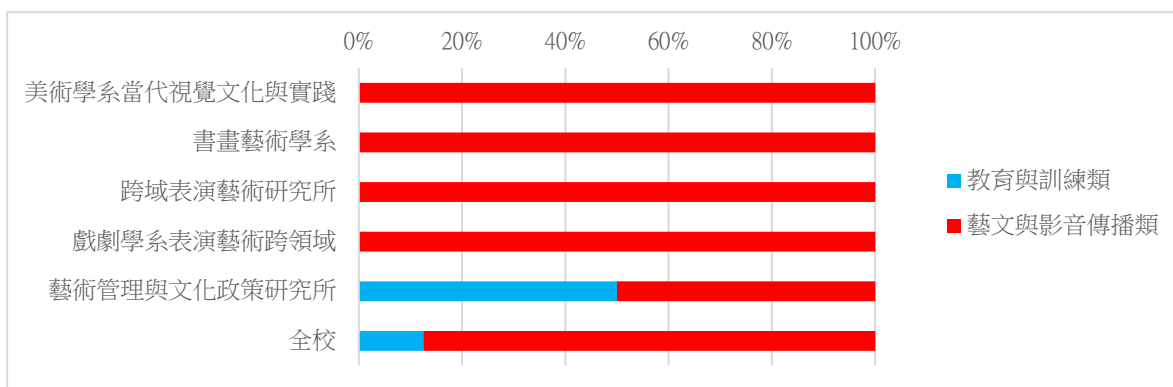
	自由工作者	學校
戲劇學系表演藝術跨領域	100.00%	0.00%
藝術管理與文化政策研究所	0.00%	100.00%
全校	50.00%	50.00%



選項說明：自由工作者(以接案維生或個人服務，例如撰稿人...)、學校（包括公立及私立大學、高中、高職、國中小...等）

5. 您現在工作職業類型為何？

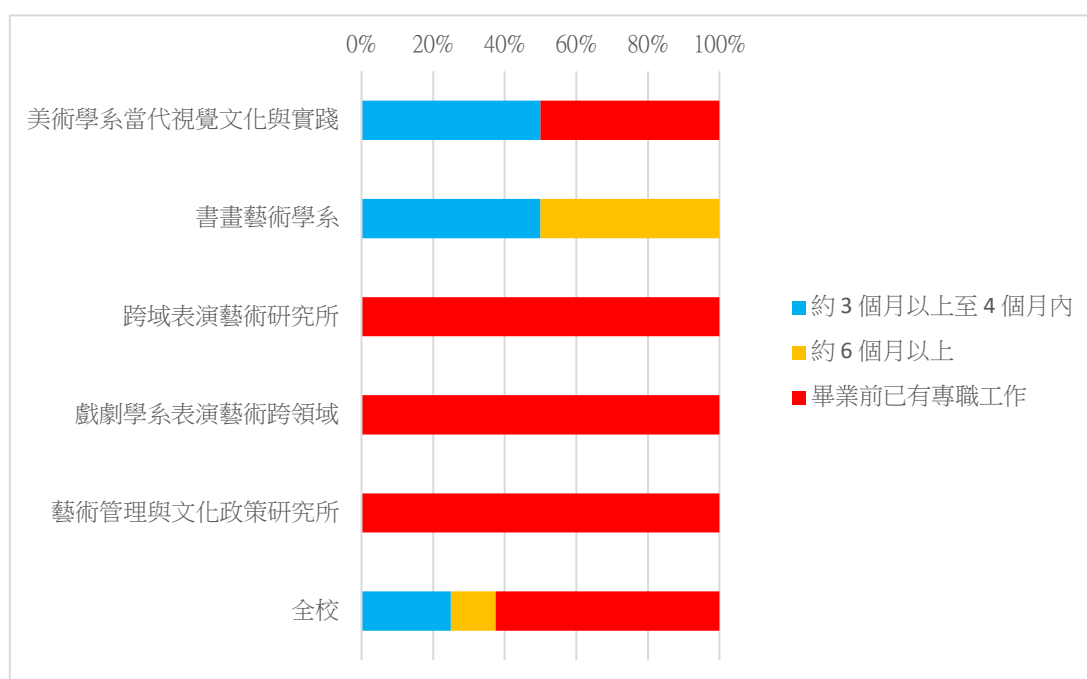
	教育與訓練類	藝文與影音傳播類
美術學系當代視覺文化與實踐	0.00%	100.00%
書畫藝術學系	0.00%	100.00%
跨域表演藝術研究所	0.00%	100.00%
戲劇學系表演藝術跨領域	0.00%	100.00%
藝術管理與文化政策研究所	50.00%	50.00%
全校	12.50%	87.50%



選項說明：藝文與影音傳播類（影視傳播、印刷出版、視覺藝術、表演藝術、新聞傳播、通訊傳播、設計產業）、教育與訓練類（教育行政、教學）

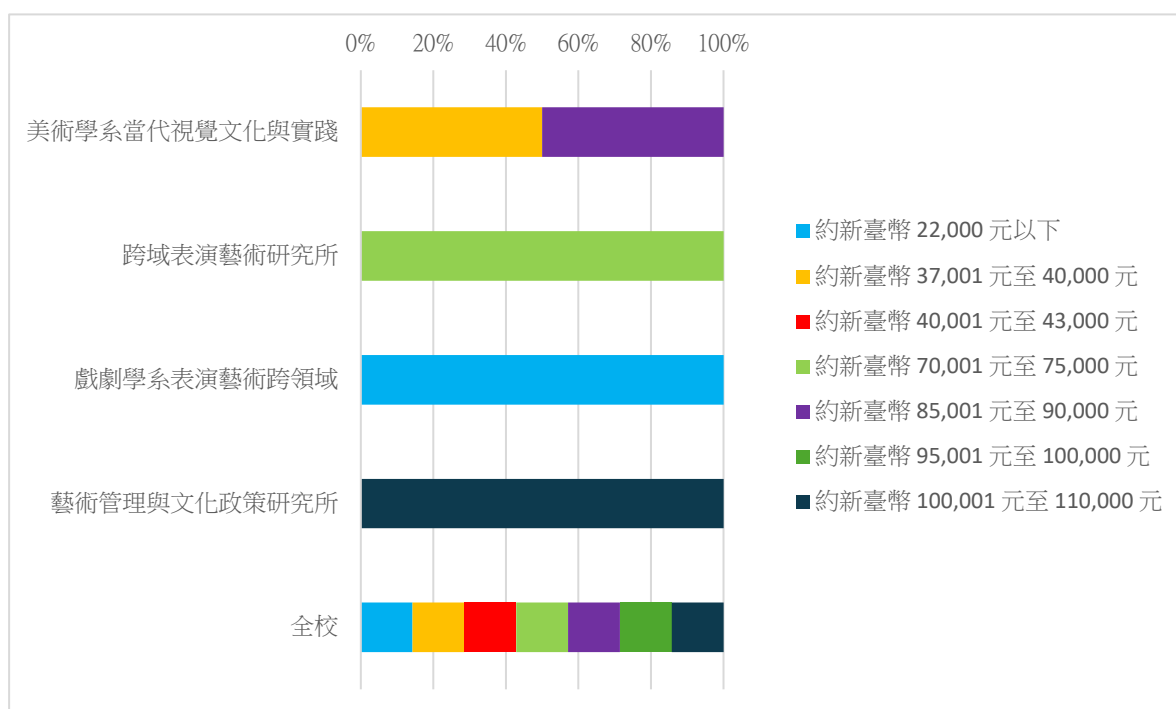
6. 您畢業後花了多久時間找到第 1 份工作？（若為創業者，請填答畢業後之創業時間；自由工作者，則以第 1 份穩定工作時間為主）

	約 3 個月以上至 4 個月內	約 6 個月以上	畢業前已有專職工作
美術學系當代視覺文化與實踐	50.00%	0.00%	50.00%
書畫藝術學系	50.00%	50.00%	0.00%
跨域表演藝術研究所	0.00%	0.00%	100.00%
戲劇學系表演藝術跨領域	0.00%	0.00%	100.00%
藝術管理與文化政策研究所	0.00%	0.00%	100.00%
全校	25.00%	12.50%	62.50%



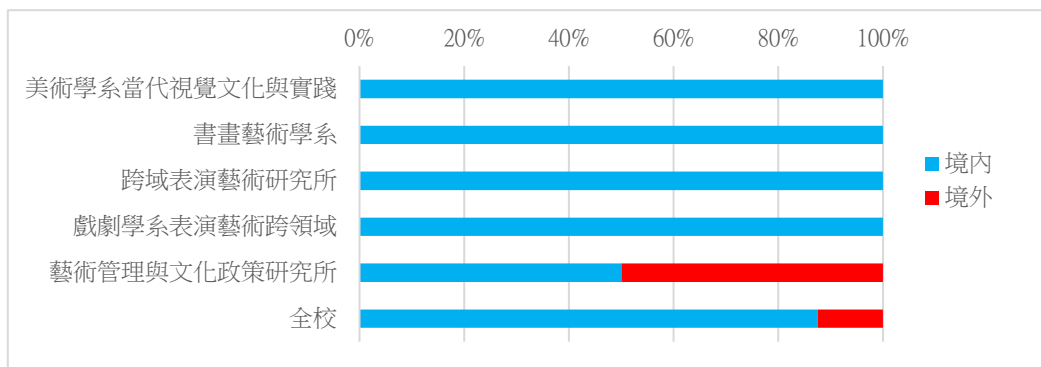
7. 您現在工作平均每月收入為何？（請回答課稅前固定（經常）性收入，係指固定津貼、交通費、膳食費、水電費、按月發放之工作（生產、績效、業績）獎金及全勤獎金等）

	美術學系當代視覺文化與實踐	跨域表演藝術研究所	戲劇學系表演藝術跨領域	藝術管理與文化政策研究所	全校
約 22,000 元以下	0.00%	0.00%	100.00%	0.00%	12.50%
約 37,001 元至 40,000 元	50.00%	0.00%	0.00%	0.00%	12.50%
約 40,001 元至 43,000 元	0.00%	0.00%	0.00%	0.00%	12.50%
約 70,001 元至 75,000 元	0.00%	100.00%	0.00%	0.00%	12.50%
約 85,001 元至 90,000 元	50.00%	0.00%	0.00%	0.00%	12.50%
約 95,001 元至 100,000 元	0.00%	0.00%	0.00%	0.00%	12.50%
約 100,001 元至 110,000 元	0.00%	0.00%	0.00%	50.00%	12.50%



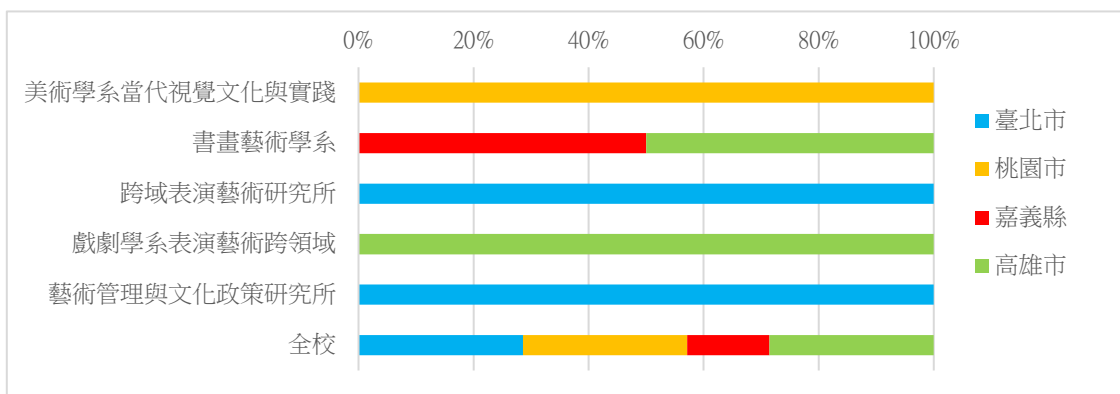
8. 請問您現在主要的工作所在地點為何？

	境內	境外
美術學系當代視覺文化與實踐	100.00%	0.00%
書畫藝術學系	100.00%	0.00%
跨域表演藝術研究所	100.00%	0.00%
戲劇學系表演藝術跨領域	100.00%	0.00%
藝術管理與文化政策研究所	50.00%	50.00%
全校	87.50%	12.50%



9. 工作所在地-境內-縣市

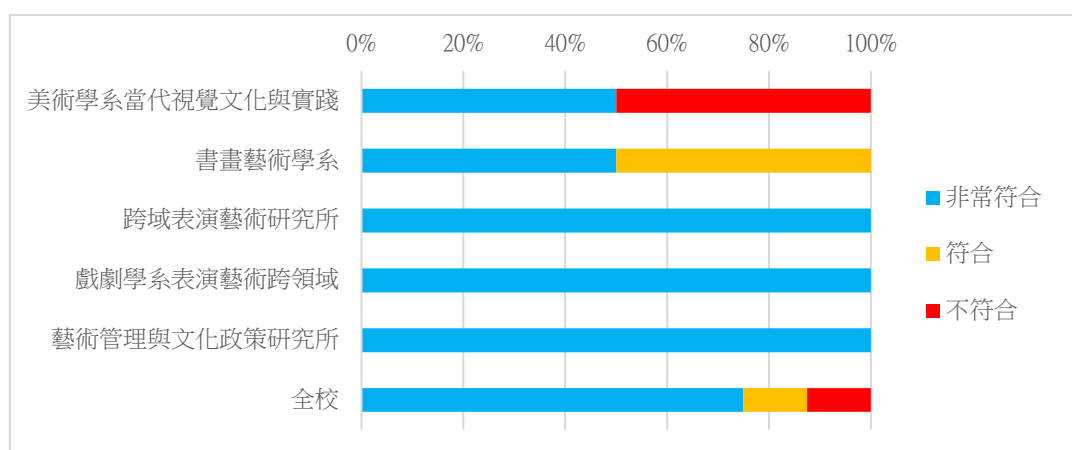
	臺北市	桃園市	嘉義縣	高雄市
美術學系當代視覺文化與實踐	0.00%	100.00%	0.00%	0.00%
書畫藝術學系	0.00%	0.00%	50.00%	50.00%
跨域表演藝術研究所	100.00%	0.00%	0.00%	0.00%
戲劇學系表演藝術跨領域	0.00%	0.00%	0.00%	100.00%
藝術管理與文化政策研究所	100.00%	0.00%	0.00%	0.00%
全校	28.57%	28.57%	14.29%	28.57%



(二) 就業條件

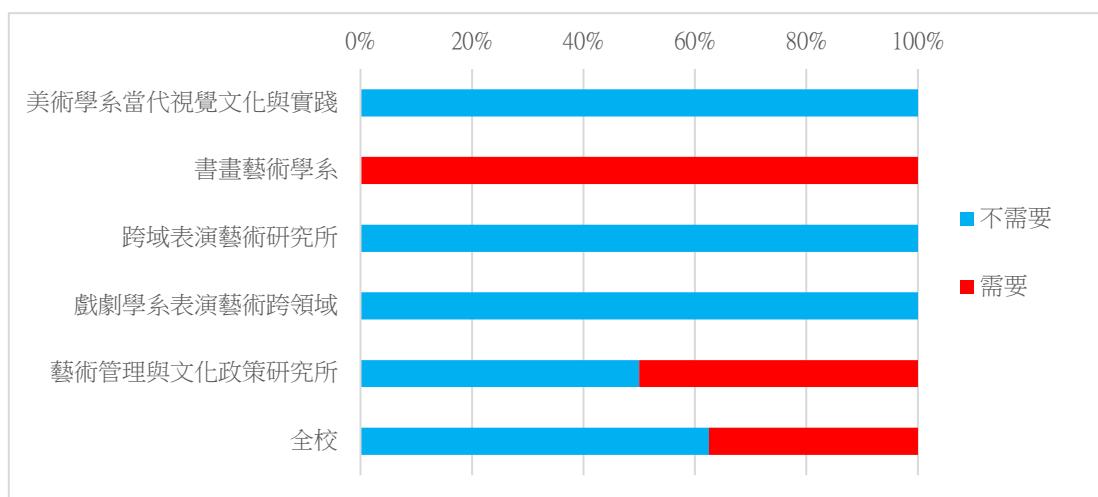
1. 您目前所具備的專業能力與工作所要求的相符程度為何？

	非常符合	符合	不符合
美術學系當代視覺文化與實踐	50.00%	0.00%	50.00%
書畫藝術學系	50.00%	50.00%	0.00%
跨域表演藝術研究所	100.00%	0.00%	0.00%
戲劇學系表演藝術跨領域	100.00%	0.00%	0.00%
藝術管理與文化政策研究所	100.00%	0.00%	0.00%
全校	75.00%	12.50%	12.50%



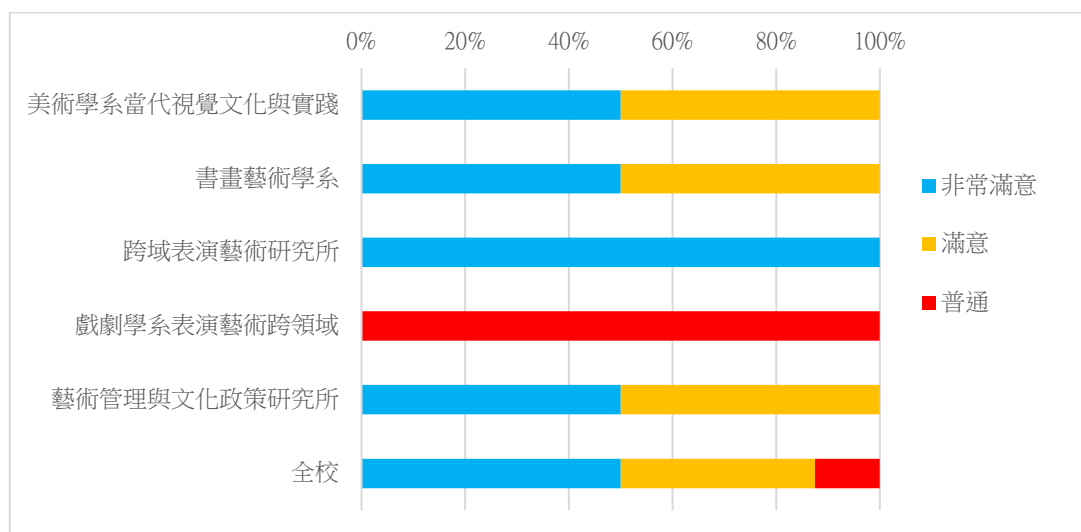
2. 您目前的工作內容，是否需要具備專業證照？

	不需要	需要
美術學系當代視覺文化與實踐	100.00%	0.00%
書畫藝術學系	0.00%	100.00%
跨域表演藝術研究所	100.00%	0.00%
戲劇學系表演藝術跨領域	100.00%	0.00%
藝術管理與文化政策研究所	50.00%	50.00%
全校	62.50%	37.50%



3. 您對目前工作的整體滿意度為何？

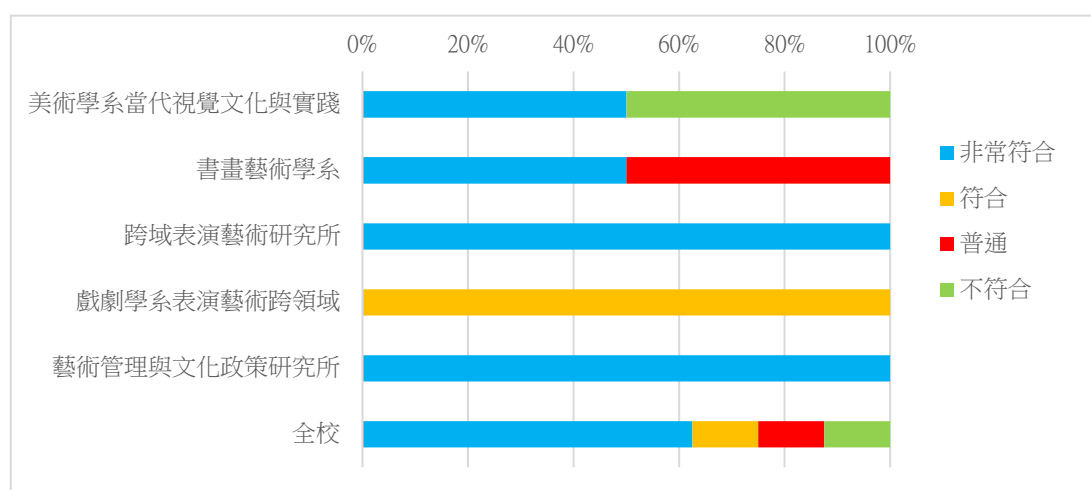
	非常滿意	滿意	普通
美術學系當代視覺文化與實踐	50.00%	50.00%	0.00%
書畫藝術學系	50.00%	50.00%	0.00%
跨域表演藝術研究所	100.00%	0.00%	0.00%
戲劇學系表演藝術跨領域	0.00%	0.00%	100.00%
藝術管理與文化政策研究所	50.00%	50.00%	0.00%
全校	50.00%	37.50%	12.50%



(三) 學習回饋

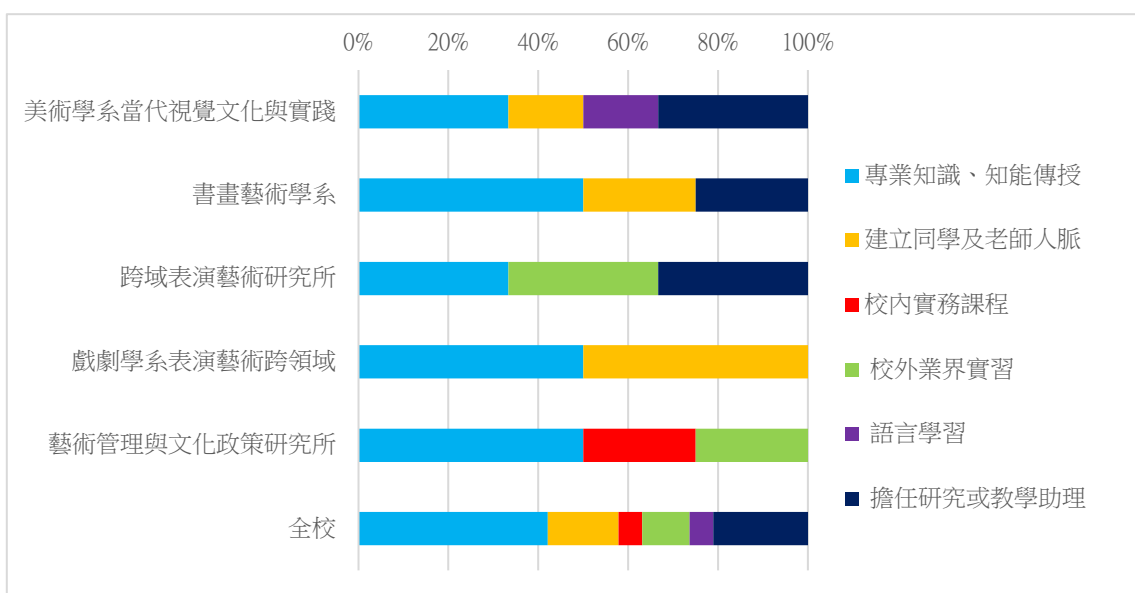
1. 您目前的工作內容與原就讀系、所、學位學程之專業訓練課程，其相符程度為何？

	非常符合	符合	普通	不符合
美術學系當代視覺文化與實踐	50.00%	0.00%	0.00%	50.00%
書畫藝術學系	50.00%	0.00%	50.00%	0.00%
跨域表演藝術研究所	100.00%	0.00%	0.00%	0.00%
戲劇學系表演藝術跨領域	0.00%	100.00%	0.00%	0.00%
藝術管理與文化政策研究所	100.00%	0.00%	0.00%	0.00%
全校	62.50%	12.50%	12.50%	12.50%



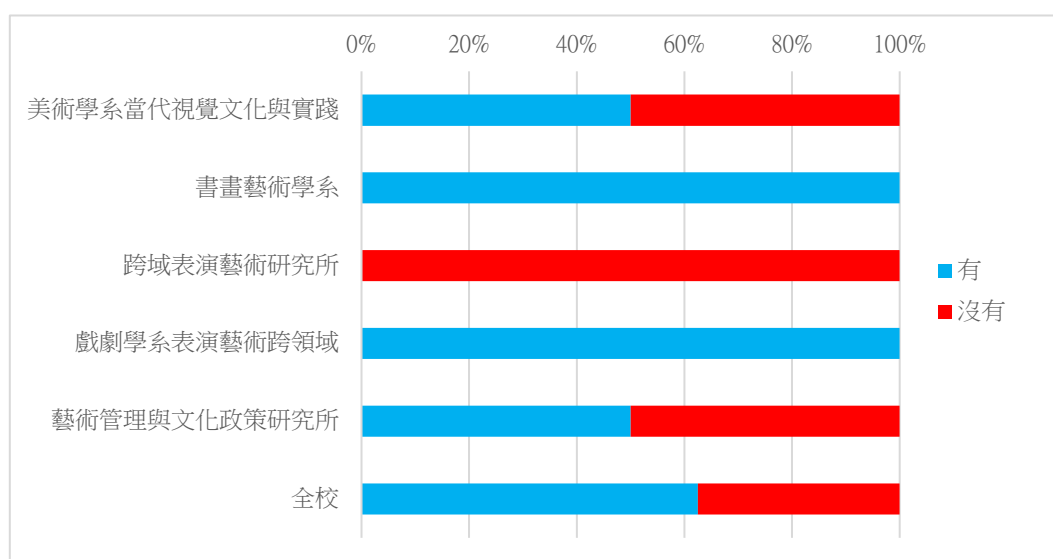
2. 您在學期間以下哪些「學習經驗」對於現在工作有所幫助？（可複選，至多3項）

	專業知識、知能傳授	建立同學及老師人脈	校內實務課程	校外業界實習	語言學習	擔任研究或教學助理
美術學系當代視覺文化與實踐	33.33%	16.67%	0.00%	0.00%	16.67%	33.33%
書畫藝術學系	50.00%	25.00%	0.00%	0.00%	0.00%	25.00%
跨域表演藝術研究所	33.33%	0.00%	0.00%	33.33%	0.00%	33.33%
戲劇學系表演藝術跨領域	50.00%	50.00%	0.00%	0.00%	0.00%	0.00%
藝術管理與文化政策研究所	50.00%	0.00%	25.00%	25.00%	0.00%	0.00%
全校	42.11%	15.79%	5.26%	10.53%	5.26%	21.05%



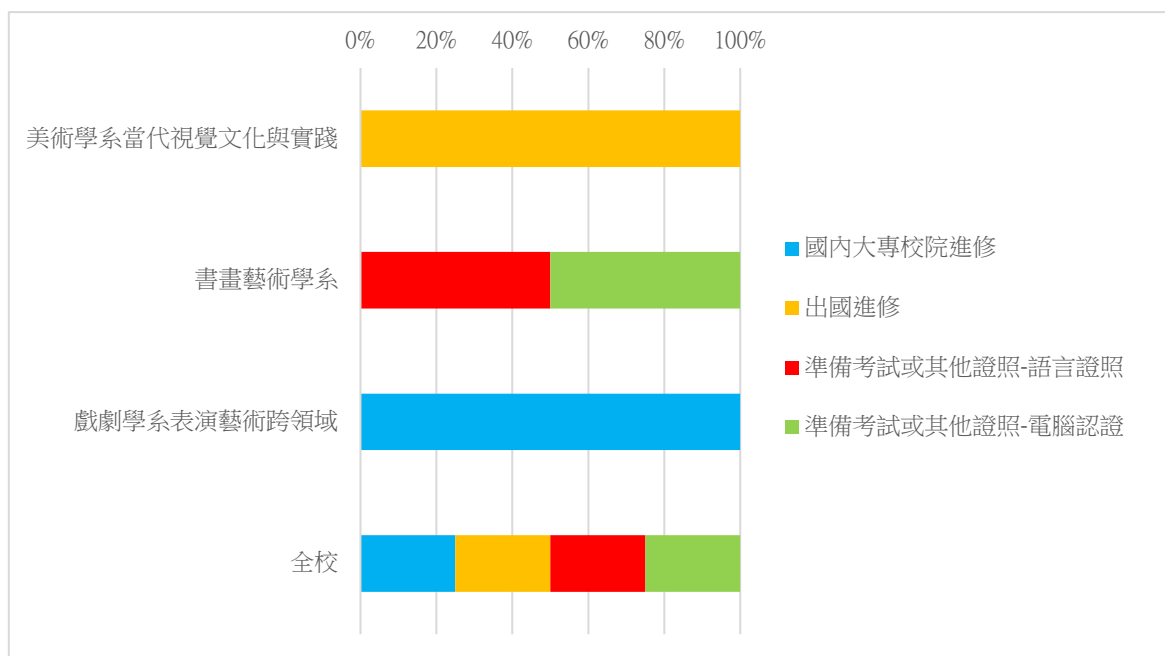
3. 您是否為了工作 or 自我生涯發展從事進修或考試，提升自我專業能力？

	有	沒有
美術學系當代視覺文化與實踐	50.00%	50.00%
書畫藝術學系	100.00%	0.00%
跨域表演藝術研究所	0.00%	100.00%
戲劇學系表演藝術跨領域	100.00%	0.00%
藝術管理與文化政策研究所	50.00%	50.00%
全校	62.50%	37.50%



4. 從事進修或考試的類別？

	國內大專校院進修	出國進修	照備考試或其他證照 語言證照	照備考試或其他證照 電腦認證
美術學系當代視覺文化與實踐	0.00%	100.00%	0.00%	0.00%
書畫藝術學系	0.00%	0.00%	50.00%	50.00%
戲劇學系表演藝術跨領域	100.00%	0.00%	0.00%	0.00%
全校	25.00%	25.00%	25.00%	25.00%



四、碩士班畢業流向分析

(一) 就業流向

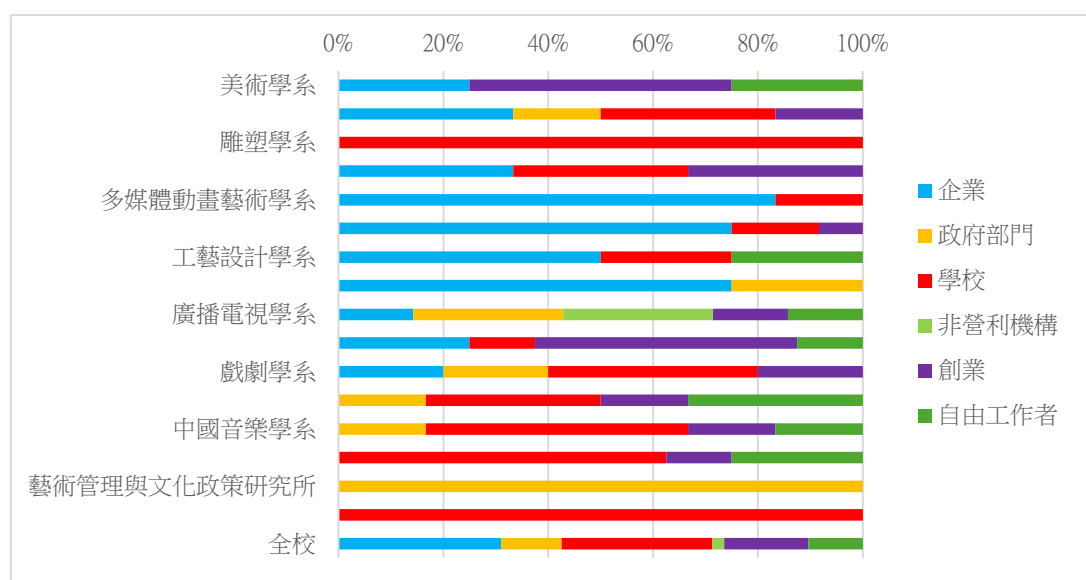
1. 您目前的工作狀況為何？（不包括留職停薪、育嬰假）

	全職工作	部份工時	目前非就業中	家管/料理家務者
美術學系	38.46%	30.77%	15.38%	15.38%
書畫藝術學系	46.15%	23.08%	23.08%	7.69%
雕塑學系	60.00%	0.00%	20.00%	20.00%
古蹟藝術修護學系	75.00%	25.00%	0.00%	0.00%
視覺傳達設計學系	92.31%	0.00%	7.69%	0.00%
工藝設計學系	57.14%	28.57%	14.29%	0.00%
多媒體動畫藝術學系	100.00%	0.00%	0.00%	0.00%
圖文傳播藝術學系	100.00%	0.00%	0.00%	0.00%
廣播電視學系	77.78%	0.00%	11.11%	11.11%
電影學系	88.89%	11.11%	0.00%	0.00%
戲劇學系	100.00%	0.00%	0.00%	0.00%
音樂學系	85.71%	14.29%	0.00%	0.00%
中國音樂學系	66.67%	33.33%	0.00%	0.00%
舞蹈學系	0.00%	0.00%	0.00%	100.00%
跨域表演藝術研究所	88.89%	11.11%	0.00%	0.00%
藝術管理與文化政策研究所	100.00%	0.00%	0.00%	0.00%
藝術與人文教學研究所	50.00%	16.67%	16.67%	16.67%
全校	72.36%	13.82%	8.13%	5.69%



2. 全職工作-請問您任職的機構性質是？

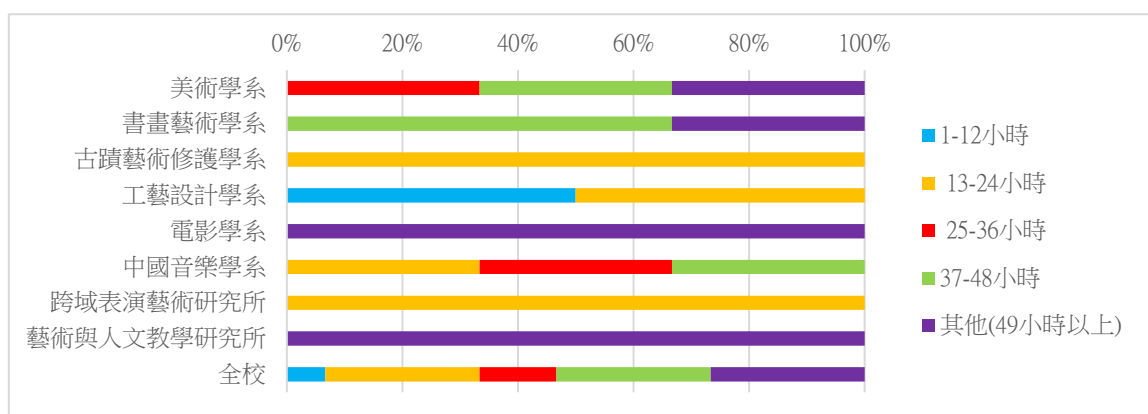
	企業	政府部門	學校	非營利機構	創業	自由工作者
美術學系	25.00%	0.00%	0.00%	0.00%	50.00%	25.00%
書畫藝術學系	33.33%	16.67%	33.33%	0.00%	16.67%	0.00%
雕塑學系	0.00%	0.00%	100.00%	0.00%	0.00%	0.00%
古蹟藝術修護學系	33.33%	0.00%	33.33%	0.00%	33.33%	0.00%
多媒體動畫藝術學系	83.33%	0.00%	16.67%	0.00%	0.00%	0.00%
視覺傳達設計學系	75.00%	0.00%	16.67%	0.00%	8.33%	0.00%
工藝設計學系	50.00%	0.00%	25.00%	0.00%	0.00%	25.00%
圖文傳播藝術學系	75.00%	25.00%	0.00%	0.00%	0.00%	0.00%
廣播電視學系	14.29%	28.57%	0.00%	28.57%	14.29%	14.29%
電影學系	25.00%	0.00%	12.50%	0.00%	50.00%	12.50%
戲劇學系	20.00%	20.00%	40.00%	0.00%	20.00%	0.00%
音樂學系	0.00%	16.67%	33.33%	0.00%	16.67%	33.33%
中國音樂學系	0.00%	16.67%	50.00%	0.00%	16.67%	16.67%
跨域表演藝術研究所	0.00%	0.00%	62.50%	0.00%	12.50%	25.00%
藝術管理與文化政策研究所	0.00%	100.00%	0.00%	0.00%	0.00%	0.00%
藝術與人文教學研究所	0.00%	0.00%	100.00%	0.00%	0.00%	0.00%
全校	31.03%	11.49%	28.74%	2.30%	16.09%	10.34%



選項說明：企業（包括民營企業或國營企業...等）、學校（包括公立及私立大學、高中、高職、國中小...等）、政府部門（含職業軍人）、自由工作者（以接案維生或個人服務，例如撰稿人...）

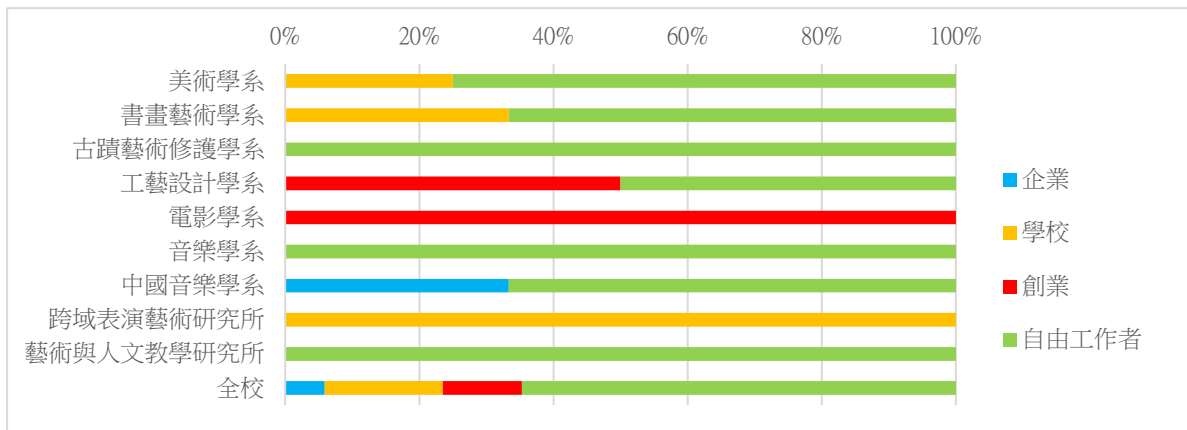
3. 部分工時-請問您 1 週工作時數約多少小時？

	1-12 小時	13-24 小時	25-36 小時	37-48 小時	其他(49 小時以上)
美術學系	0.00%	0.00%	33.33%	33.33%	33.33%
書畫藝術學系	0.00%	0.00%	0.00%	66.67%	33.33%
古蹟藝術修護學系	0.00%	100.00%	0.00%	0.00%	0.00%
工藝設計學系	50.00%	50.00%	0.00%	0.00%	0.00%
電影學系	0.00%	0.00%	0.00%	0.00%	100.00%
中國音樂學系	0.00%	33.33%	33.33%	33.33%	0.00%
跨域表演藝術研究所	0.00%	100.00%	0.00%	0.00%	0.00%
藝術與人文教學研究所	0.00%	0.00%	0.00%	0.00%	100.00%
全校	6.67%	26.67%	13.33%	26.67%	26.67%



4. 部分工時-請問您任職的機構性質是？（若同時有多份 Part Time 工作，請以主要工作時數較長者作答）

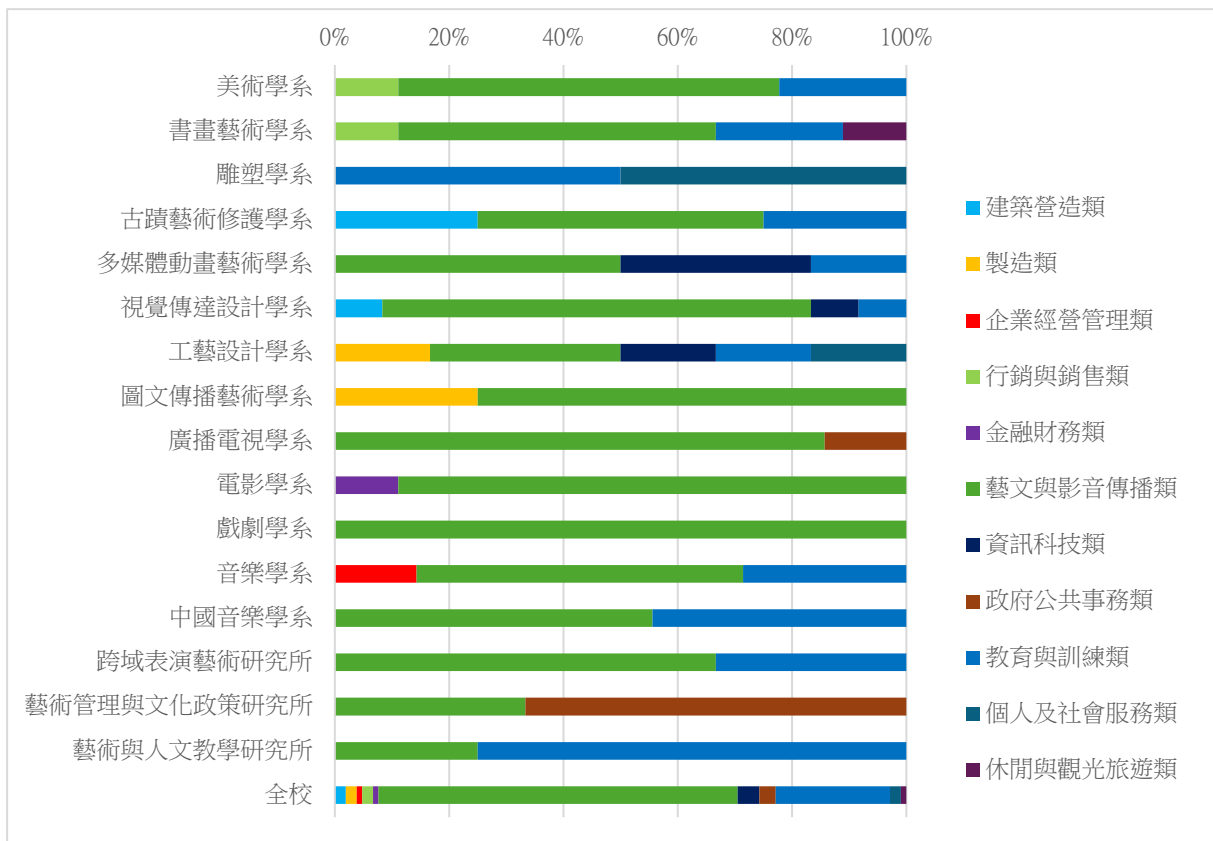
	企業	學校	創業	自由工作者
美術學系	0.00%	25.00%	0.00%	75.00%
書畫藝術學系	0.00%	33.33%	0.00%	66.67%
古蹟藝術修護學系	0.00%	0.00%	0.00%	100.00%
工藝設計學系	0.00%	0.00%	50.00%	50.00%
電影學系	0.00%	0.00%	100.00%	0.00%
音樂學系	0.00%	0.00%	0.00%	100.00%
中國音樂學系	33.33%	0.00%	0.00%	66.67%
跨域表演藝術研究所	0.00%	100.00%	0.00%	0.00%
藝術與人文教學研究所	0.00%	0.00%	0.00%	100.00%
全校	5.88%	17.65%	11.76%	64.71%



選項說明：企業（包括民營企業或國營企業...等）、學校（包括公立及私立大學、高中、高職、國中小...等）、自由工作者（以接案維生或個人服務，例如撰稿人...）

5. 您現在工作職業類型為何？

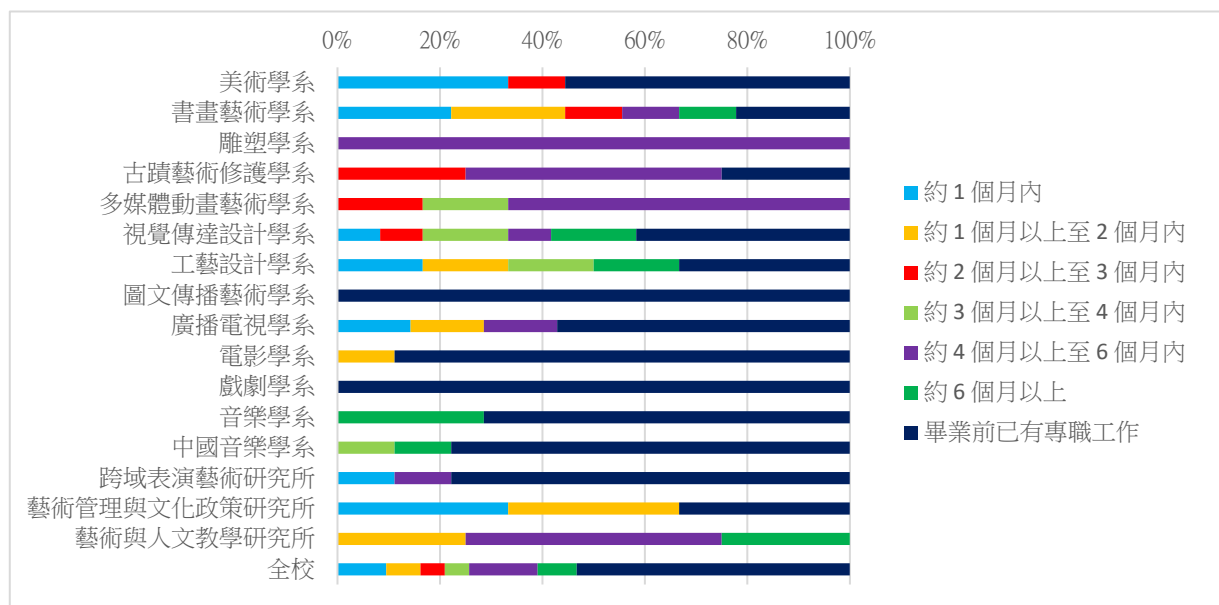
	建築營造類	製造類	企業經營管理類	行銷與銷售類	金融財務類	藝文與影音傳播類	資訊科技類	政府公共事務類	教育與訓練類	個人及社會服務類	休閒與觀光旅遊類
美術學系	0.00%	0.00%	0.00%	11.11%	0.00%	66.67%	0.00%	0.00%	22.22%	0.00%	0.00%
書畫藝術學系	0.00%	0.00%	0.00%	11.11%	0.00%	55.56%	0.00%	0.00%	22.22%	0.00%	11.11%
雕塑學系	0.00%	0.00%	0.00%	0.00%	0.00%	0.00%	0.00%	0.00%	50.00%	50.00%	0.00%
古蹟藝術修護學系	25.00%	0.00%	0.00%	0.00%	0.00%	50.00%	0.00%	0.00%	25.00%	0.00%	0.00%
多媒體動畫藝術學系	0.00%	0.00%	0.00%	0.00%	0.00%	50.00%	33.33%	0.00%	16.67%	0.00%	0.00%
視覺傳達設計學系	8.33%	0.00%	0.00%	0.00%	0.00%	75.00%	8.33%	0.00%	8.33%	0.00%	0.00%
工藝設計學系	0.00%	16.67%	0.00%	0.00%	0.00%	33.33%	16.67%	0.00%	16.67%	16.67%	0.00%
圖文傳播藝術學系	0.00%	25.00%	0.00%	0.00%	0.00%	75.00%	0.00%	0.00%	0.00%	0.00%	0.00%
廣播電視學系	0.00%	0.00%	0.00%	0.00%	0.00%	85.71%	0.00%	14.29%	0.00%	0.00%	0.00%
電影學系	0.00%	0.00%	0.00%	0.00%	11.11%	88.89%	0.00%	0.00%	0.00%	0.00%	0.00%
戲劇學系	0.00%	0.00%	0.00%	0.00%	0.00%	100.00%	0.00%	0.00%	0.00%	0.00%	0.00%
音樂學系	0.00%	0.00%	14.29%	0.00%	0.00%	57.14%	0.00%	0.00%	28.57%	0.00%	0.00%
中國音樂學系	0.00%	0.00%	0.00%	0.00%	0.00%	55.56%	0.00%	0.00%	44.44%	0.00%	0.00%
跨域表演藝術研究所	0.00%	0.00%	0.00%	0.00%	0.00%	66.67%	0.00%	0.00%	33.33%	0.00%	0.00%
藝術管理與文化政策研究所	0.00%	0.00%	0.00%	0.00%	0.00%	33.33%	0.00%	66.67%	0.00%	0.00%	0.00%
藝術與人文教學研究所	0.00%	0.00%	0.00%	0.00%	0.00%	25.00%	0.00%	0.00%	75.00%	0.00%	0.00%
全校	1.90%	1.90%	0.95%	1.90%	0.95%	62.86%	3.81%	2.86%	20.00%	1.90%	0.95%



選項說明：建築營造類（建築規劃設計、營造及維護）、製造類（生產管理、製程研發、設備安裝維護、品質管理、資材及庫存規劃、工業安全管理）、藝文與影音傳播類（影視傳播、印刷出版、視覺藝術、表演藝術、新聞傳播、通訊傳播、設計產業）、資訊科技類（網路規劃與建置管理、資訊支援與服務、數位內容與傳播、軟體開發及程式設計）、金融財務類（證券及投資、財務、銀行金融業務、保險、會計）、企業經營管理類（一般管理、企業資訊管理、人力資源管理、運籌管理、行政支援）、行銷與銷售類（行銷管理、專業銷售、行銷傳播、市場分析研究、零售與通路管理）、政府公共事務類（國防、外交與國際事務、公共行政）、教育與訓練類（教育行政、教學）、個人及社會服務類（學前照護及教育、心理諮商服務、社會工作服務、個人照護服務）、休閒與觀光旅遊類（餐飲管理、旅館管理、旅遊管理、休閒遊憩管理）、司法、法律與公共安全類（司法、公共安全、法律服務）

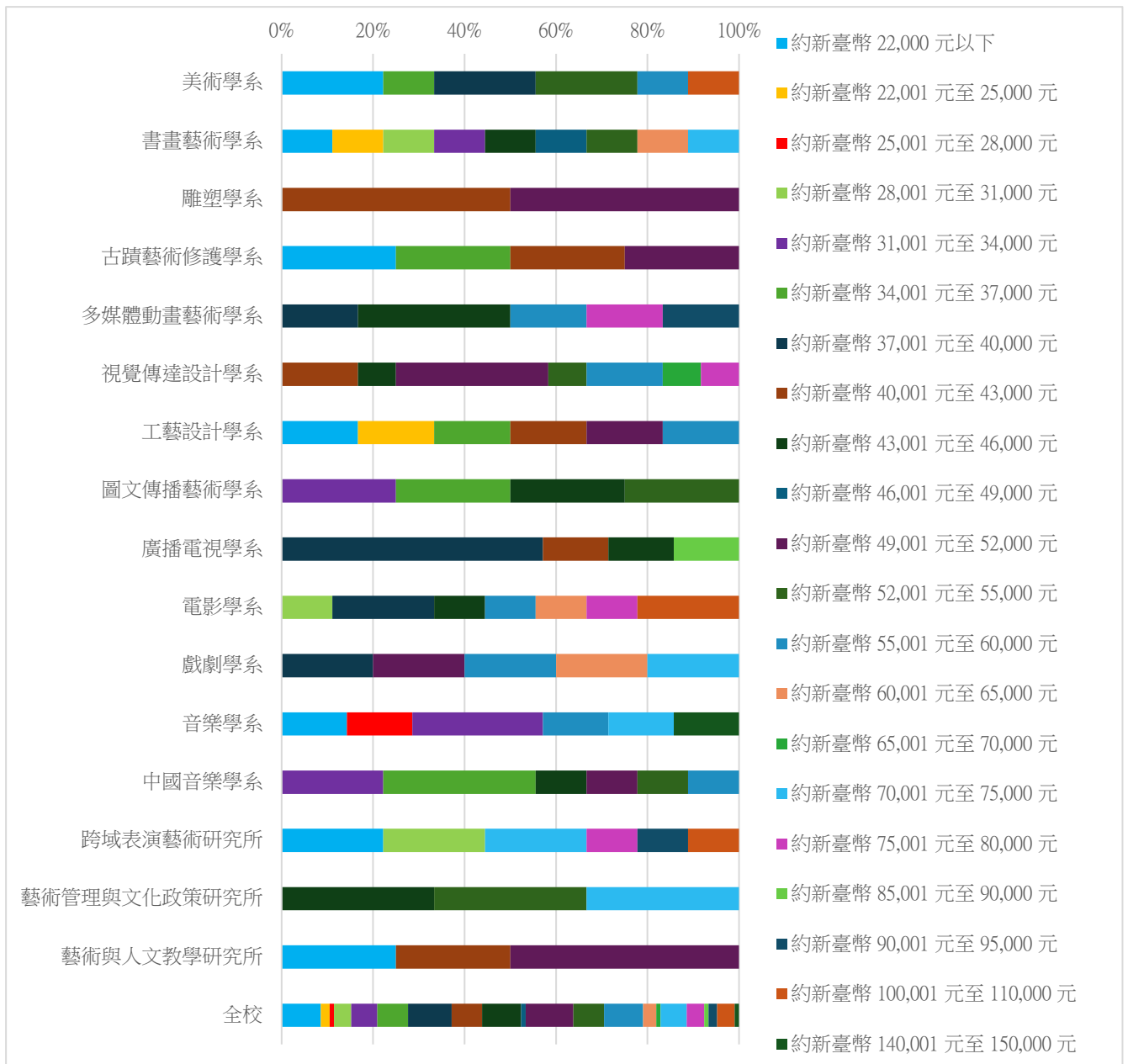
6. 您畢業後花了多久時間找到第 1 份工作？（若為創業者，請填答畢業後之創業時間；自由工作者，則以第 1 份穩定工作時間為主）

	約 一 個月 內	至 約 一 個月 以上	至 約 三 個月 以上	至 約 三 個月 以上	至 約 三 個月 以上	至 約 三 個月 以上	約 三 個月 以上	職 工 作	畢業前已有專
美術學系	33.33%	0.00%	11.11%	0.00%	0.00%	0.00%	0.00%	55.56%	
書畫藝術學系	22.22%	22.22%	11.11%	0.00%	11.11%	11.11%	0.00%	22.22%	
雕塑學系	0.00%	0.00%	0.00%	0.00%	100.00%	0.00%	0.00%	0.00%	
古蹟藝術修護學系	0.00%	0.00%	25.00%	0.00%	50.00%	0.00%	25.00%	0.00%	
多媒體動畫藝術學系	0.00%	0.00%	16.67%	16.67%	66.67%	0.00%	0.00%	0.00%	
視覺傳達設計學系	8.33%	0.00%	8.33%	16.67%	8.33%	16.67%	41.67%	0.00%	
工藝設計學系	16.67%	16.67%	0.00%	16.67%	0.00%	16.67%	33.33%	0.00%	
圖文傳播藝術學系	0.00%	0.00%	0.00%	0.00%	0.00%	0.00%	100.00%	0.00%	
廣播電視學系	14.29%	14.29%	0.00%	0.00%	14.29%	0.00%	57.14%	0.00%	
電影學系	0.00%	11.11%	0.00%	0.00%	0.00%	0.00%	88.89%	0.00%	
戲劇學系	0.00%	0.00%	0.00%	0.00%	0.00%	0.00%	100.00%	0.00%	
音樂學系	0.00%	0.00%	0.00%	0.00%	0.00%	28.57%	71.43%	0.00%	
中國音樂學系	0.00%	0.00%	0.00%	11.11%	0.00%	11.11%	77.78%	0.00%	
跨域表演藝術研究所	11.11%	0.00%	0.00%	0.00%	11.11%	0.00%	77.78%	0.00%	
藝術管理與文化政策研究所	33.33%	33.33%	0.00%	0.00%	0.00%	0.00%	33.33%	0.00%	
藝術與人文教學研究所	0.00%	25.00%	0.00%	0.00%	50.00%	25.00%	0.00%	0.00%	
全校	9.52%	6.67%	4.76%	4.76%	13.33%	7.62%	53.33%	0.00%	



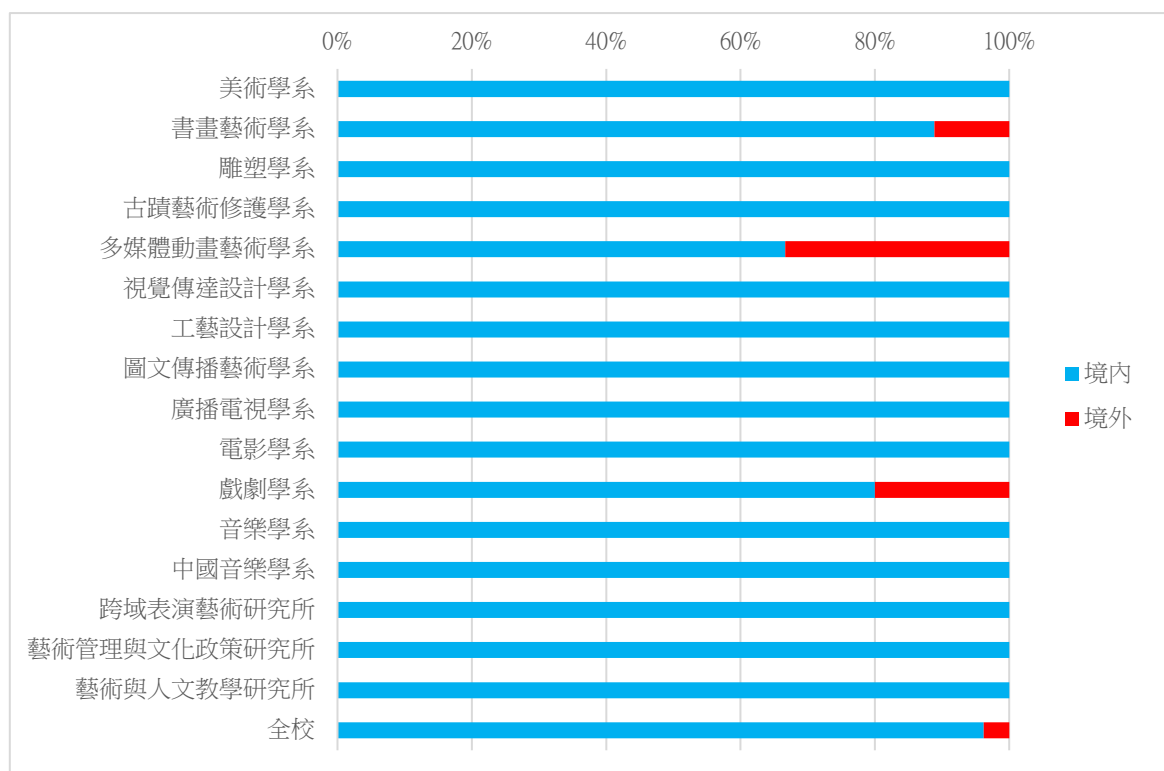
7. 您現在工作平均每月收入為何（新臺幣）？（請回答課稅前固定（經常）性收入，係指固定津貼、交通費、膳食費、水電費、按月發放之工作（生產、績效、業績）獎金及全勤獎金等）

	美術學系	書畫藝術學系	雕塑學系	古蹟藝術修護學系	多媒體動畫藝術學系	視覺傳達設計學系	工藝設計學系	圖文傳播藝術學系	廣播電視學系	電影學系	戲劇學系	音樂學系	中國音樂學系	跨域表演藝術研究所	藝術管理與文化政策研究所	藝術與人文教學研究所	全校
約 22,000 元以下	22%	11%	0%	25%	0%	0%	17%	0%	0%	0%	0%	14%	0%	22%	0%	25%	9%
約 22,001 元至 25,000 元	0%	11%	0%	0%	0%	0%	17%	0%	0%	0%	0%	0%	0%	0%	0%	0%	2%
約 25,001 元至 28,000 元	0%	0%	0%	0%	0%	0%	0%	0%	0%	0%	0%	14%	0%	0%	0%	0%	1%
約 28,001 元至 31,000 元	0%	11%	0%	0%	0%	0%	0%	0%	0%	11%	0%	0%	0%	22%	0%	0%	4%
約 31,001 元至 34,000 元	0%	11%	0%	0%	0%	0%	0%	25%	0%	0%	0%	29%	22%	0%	0%	0%	6%
約 34,001 元至 37,000 元	11%	0%	0%	25%	0%	0%	17%	25%	0%	0%	0%	0%	33%	0%	0%	0%	7%
約 37,001 元至 40,000 元	22%	0%	0%	0%	17%	0%	0%	0%	57%	22%	20%	0%	0%	0%	0%	0%	10%
約 40,001 元至 43,000 元	0%	0%	50%	25%	0%	17%	17%	0%	14%	0%	0%	0%	0%	0%	0%	25%	7%
約 43,001 元至 46,000 元	0%	11%	0%	0%	33%	8%	0%	25%	14%	11%	0%	0%	11%	0%	33%	0%	9%
約 46,001 元至 49,000 元	0%	11%	0%	0%	0%	0%	0%	0%	0%	0%	0%	0%	0%	0%	0%	0%	1%
約 49,001 元至 52,000 元	0%	0%	50%	25%	0%	33%	17%	0%	0%	0%	20%	0%	11%	0%	0%	50%	10%
約 52,001 元至 55,000 元	22%	11%	0%	0%	0%	8%	0%	25%	0%	0%	0%	0%	11%	0%	33%	0%	7%
約 55,001 元至 60,000 元	11%	0%	0%	0%	17%	17%	17%	0%	0%	11%	20%	14%	11%	0%	0%	0%	9%
約 60,001 元至 65,000 元	0%	11%	0%	0%	0%	0%	0%	0%	0%	11%	20%	0%	0%	0%	0%	0%	3%
約 65,001 元至 70,000 元	0%	0%	0%	0%	0%	8%	0%	0%	0%	0%	0%	0%	0%	0%	0%	0%	1%
約 70,001 元至 75,000 元	0%	11%	0%	0%	0%	0%	0%	0%	0%	0%	20%	14%	0%	22%	33%	0%	6%
約 75,001 元至 80,000 元	0%	0%	0%	0%	17%	8%	0%	0%	0%	11%	0%	0%	0%	11%	0%	0%	4%
約 85,001 元至 90,000 元	0%	0%	0%	0%	0%	0%	0%	0%	14%	0%	0%	0%	0%	0%	0%	0%	1%
約 90,001 元至 95,000 元	0%	0%	0%	0%	17%	0%	0%	0%	0%	0%	0%	0%	0%	11%	0%	0%	2%
約 100,001 元至 110,000 元	11%	0%	0%	0%	0%	0%	0%	0%	0%	22%	0%	0%	0%	11%	0%	0%	4%
約 140,001 元至 150,000 元	0%	0%	0%	0%	0%	0%	0%	0%	0%	0%	0%	14%	0%	0%	0%	0%	1%



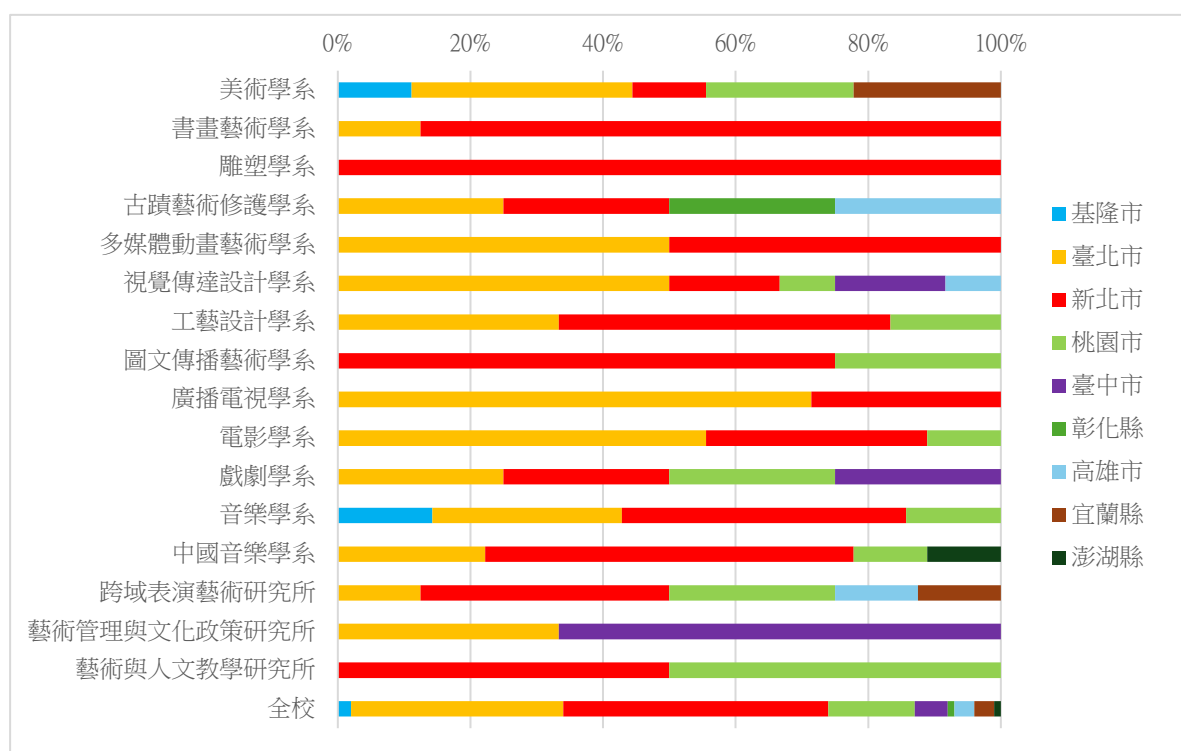
8. 請問您現在主要的工作所在地點為何？

	境內	境外
美術學系	100.00%	0.00%
書畫藝術學系	88.89%	11.11%
雕塑學系	100.00%	0.00%
古蹟藝術修護學系	100.00%	0.00%
多媒體動畫藝術學系	66.67%	33.33%
視覺傳達設計學系	100.00%	0.00%
工藝設計學系	100.00%	0.00%
圖文傳播藝術學系	100.00%	0.00%
廣播電視學系	100.00%	0.00%
電影學系	100.00%	0.00%
戲劇學系	80.00%	20.00%
音樂學系	100.00%	0.00%
中國音樂學系	100.00%	0.00%
跨域表演藝術研究所	100.00%	0.00%
藝術管理與文化政策研究所	100.00%	0.00%
藝術與人文教學研究所	100.00%	0.00%
全校	96.19%	3.81%



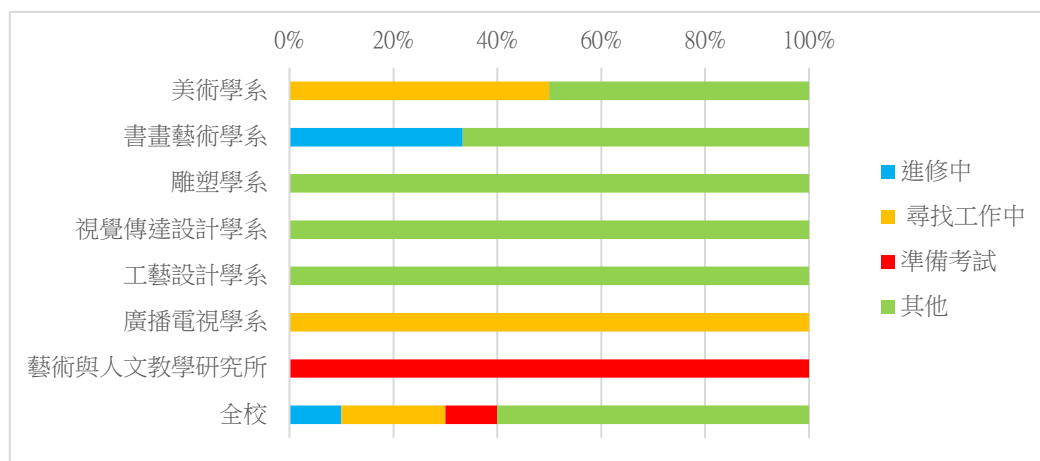
9. 工作所在地-境內-縣市

	美術學系	書畫藝術學系	雕塑學系	古蹟藝術修護學系	多媒體動畫藝術學系	視覺傳達設計學系	工藝設計學系	圖文傳播藝術學系	廣播電視學系	電影學系	戲劇學系	音樂學系	中國音樂學系	跨域表演藝術研究所	藝術管理與文化政策研究所	藝術與人文教學研究所	全校
基隆市	11%	0%	0%	0%	0%	0%	0%	0%	0%	0%	0%	14%	0%	0%	0%	0%	2%
臺北市	33%	13%	0%	25%	50%	50%	33%	0%	71%	56%	25%	29%	22%	13%	33%	0%	32%
新北市	11%	88%	100%	25%	50%	17%	50%	75%	29%	33%	25%	43%	56%	38%	0%	50%	40%
桃園市	22%	0%	0%	0%	0%	8%	17%	25%	0%	11%	25%	14%	11%	25%	0%	50%	13%
臺中市	0%	0%	0%	0%	0%	17%	0%	0%	0%	0%	25%	0%	0%	0%	67%	0%	5%
彰化縣	0%	0%	0%	25%	0%	0%	0%	0%	0%	0%	0%	0%	0%	0%	0%	0%	1%
高雄市	0%	0%	0%	25%	0%	8%	0%	0%	0%	0%	0%	0%	0%	13%	0%	0%	3%
宜蘭縣	22%	0%	0%	0%	0%	0%	0%	0%	0%	0%	0%	0%	0%	13%	0%	0%	3%
澎湖縣	0%	0%	0%	0%	0%	0%	0%	0%	0%	0%	0%	0%	11%	0%	0%	0%	1%



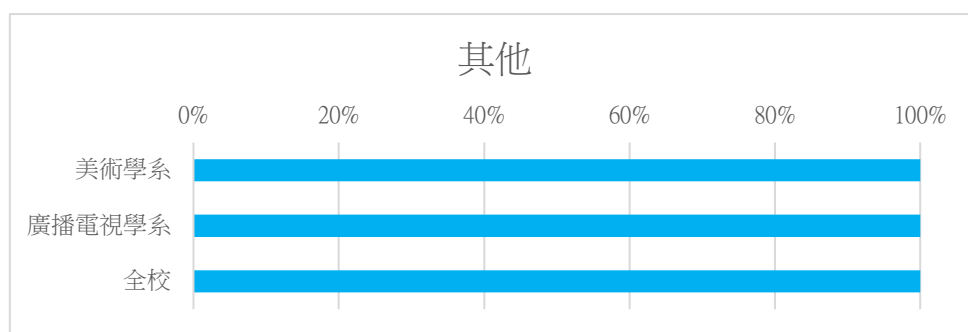
10. 您目前未就業的原因為何？

	進修中	尋找工作	準備考試	其他
美術學系	0.00%	50.00%	0.00%	50%
書畫藝術學系	33.33%	0.00%	0.00%	67%
雕塑學系	0.00%	0.00%	0.00%	100%
視覺傳達設計學系	0.00%	0.00%	0.00%	100%
工藝設計學系	0.00%	0.00%	0.00%	100%
廣播電視學系	0.00%	100.00%	0.00%	0%
藝術與人文教學研究所	0.00%	0.00%	100.00%	0%
全校	10.00%	20.00%	10.00%	60%



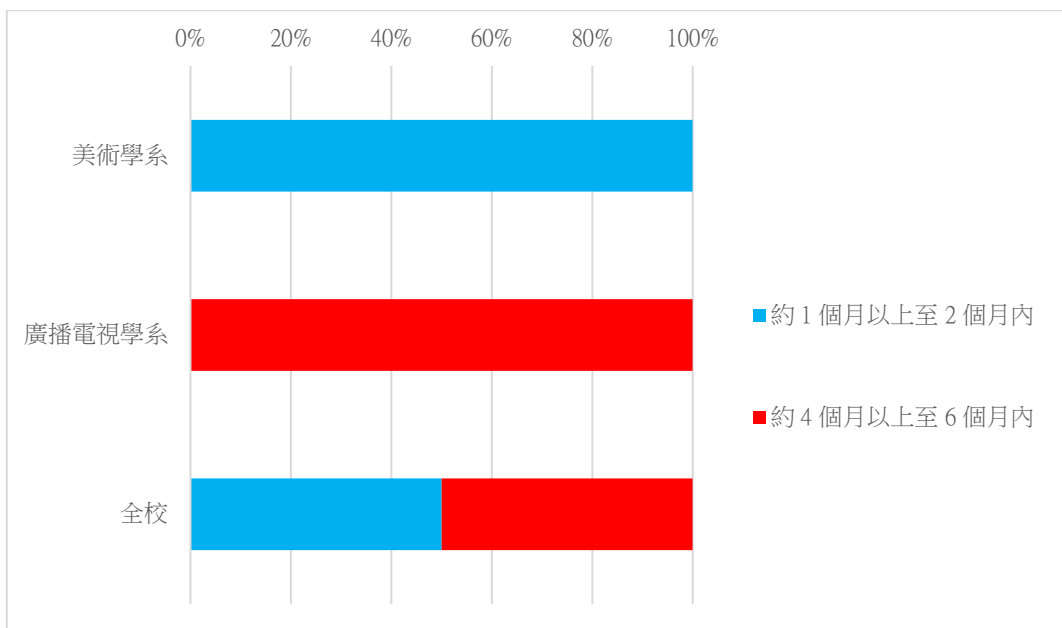
11. 尋找工作-到現在還在尋找工作的最大可能原因為何？

	其他
美術學系	100%
廣播電視學系	100%
全校	100%



12. 尋找工作-目前已花多久時間找工作？

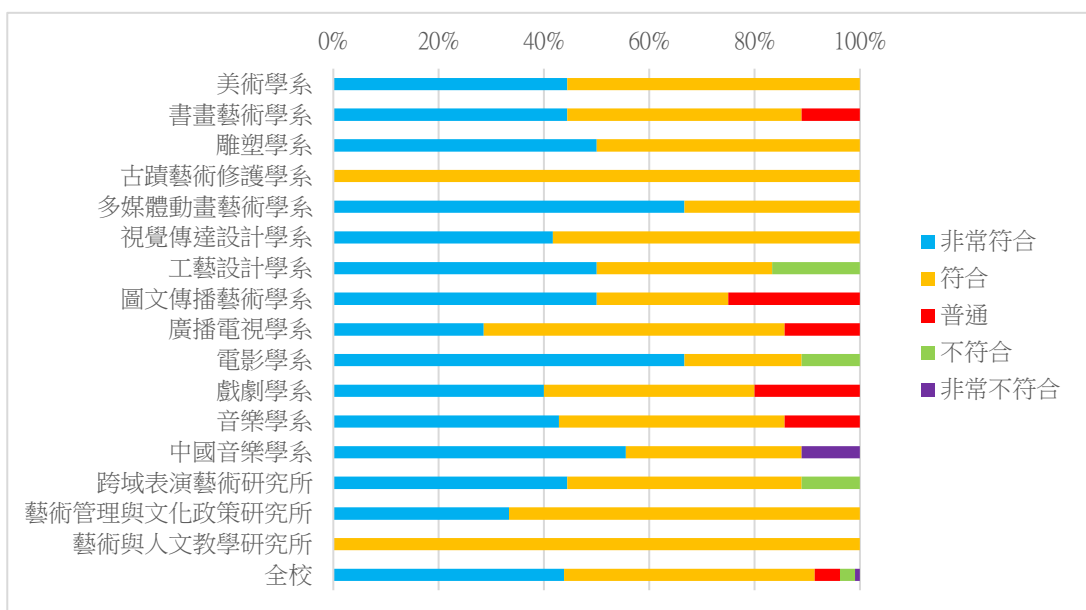
	約 1 個月以上至 2 個月內	約 4 個月以上至 6 個月內
美術學系	100.00%	0.00%
廣播電視學系	0.00%	100.00%
全校	50.00%	50.00%



(二) 就業條件

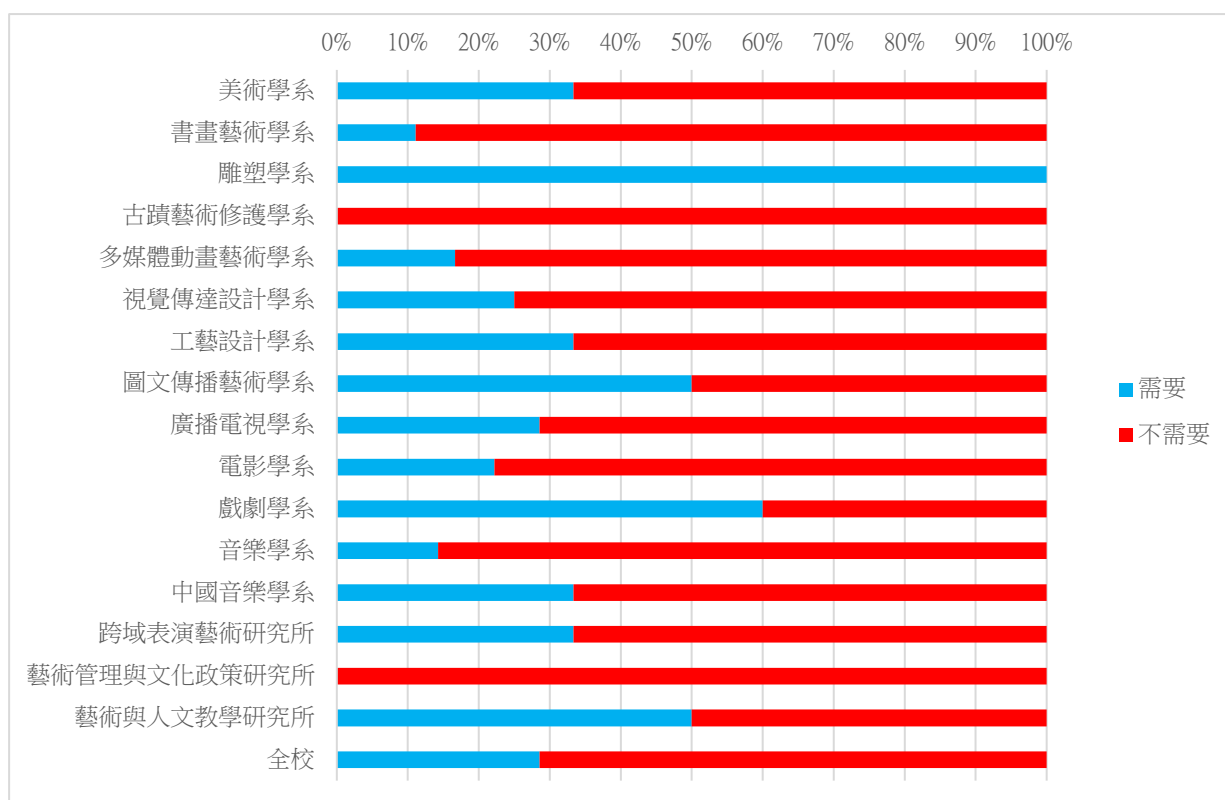
1. 您目前所具備的專業能力與工作所要求的相符程度為何？

	非常符合	符合	普通	不符合	非常不符合
美術學系	44.44%	55.56%	0.00%	0.00%	0.00%
書畫藝術學系	44.44%	44.44%	11.11%	0.00%	0.00%
雕塑學系	50.00%	50.00%	0.00%	0.00%	0.00%
古蹟藝術修護學系	0.00%	100.00%	0.00%	0.00%	0.00%
多媒體動畫藝術學系	66.67%	33.33%	0.00%	0.00%	0.00%
視覺傳達設計學系	41.67%	58.33%	0.00%	0.00%	0.00%
工藝設計學系	50.00%	33.33%	0.00%	16.67%	0.00%
圖文傳播藝術學系	50.00%	25.00%	25.00%	0.00%	0.00%
廣播電視學系	28.57%	57.14%	14.29%	0.00%	0.00%
電影學系	66.67%	22.22%	0.00%	11.11%	0.00%
戲劇學系	40.00%	40.00%	20.00%	0.00%	0.00%
音樂學系	42.86%	42.86%	14.29%	0.00%	0.00%
中國音樂學系	55.56%	33.33%	0.00%	0.00%	11.11%
跨域表演藝術研究所	44.44%	44.44%	0.00%	11.11%	0.00%
藝術管理與文化政策研究所	33.33%	66.67%	0.00%	0.00%	0.00%
藝術與人文教學研究所	0.00%	100.00%	0.00%	0.00%	0.00%
全校	43.81%	47.62%	4.76%	2.86%	0.95%



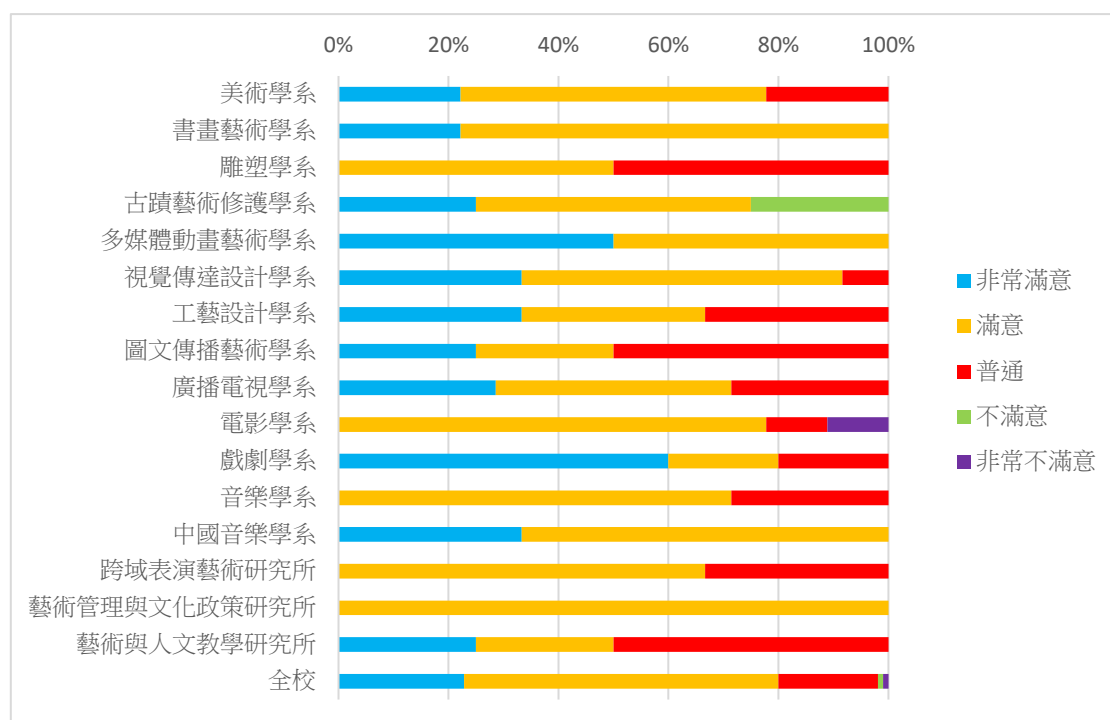
2. 您目前的工作內容，是否需要具備專業證照？

	需要	不需要
美術學系	33.33%	66.67%
書畫藝術學系	11.11%	88.89%
雕塑學系	100.00%	0.00%
古蹟藝術修護學系	0.00%	100.00%
多媒體動畫藝術學系	16.67%	83.33%
視覺傳達設計學系	25.00%	75.00%
工藝設計學系	33.33%	66.67%
圖文傳播藝術學系	50.00%	50.00%
廣播電視學系	28.57%	71.43%
電影學系	22.22%	77.78%
戲劇學系	60.00%	40.00%
音樂學系	14.29%	85.71%
中國音樂學系	33.33%	66.67%
跨域表演藝術研究所	33.33%	66.67%
藝術管理與文化政策研究所	0.00%	100.00%
藝術與人文教學研究所	50.00%	50.00%
全校	28.57%	71.43%



3. 您對目前工作的整體滿意度為何？

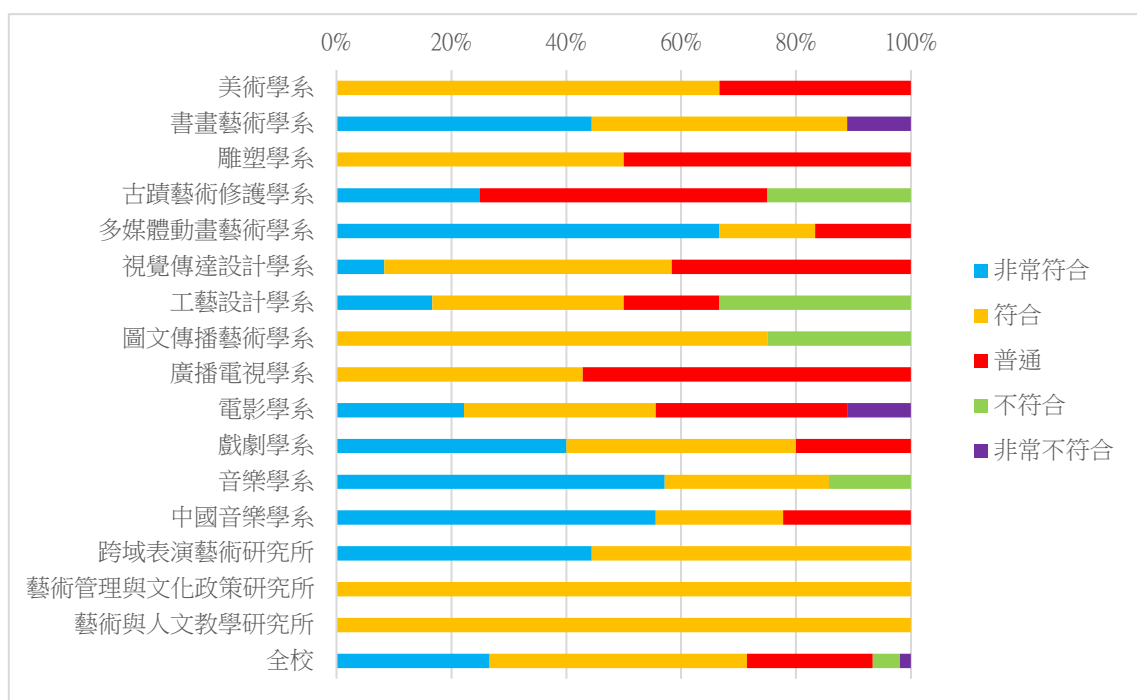
	非常滿意	滿意	普通	不滿意	非常不滿意
美術學系	22.22%	55.56%	22.22%	0.00%	0.00%
書畫藝術學系	22.22%	77.78%	0.00%	0.00%	0.00%
雕塑學系	0.00%	50.00%	50.00%	0.00%	0.00%
古蹟藝術修護學系	25.00%	50.00%	0.00%	25.00%	0.00%
多媒體動畫藝術學系	50.00%	50.00%	0.00%	0.00%	0.00%
視覺傳達設計學系	33.33%	58.33%	8.33%	0.00%	0.00%
工藝設計學系	33.33%	33.33%	33.33%	0.00%	0.00%
圖文傳播藝術學系	25.00%	25.00%	50.00%	0.00%	0.00%
廣播電視學系	28.57%	42.86%	28.57%	0.00%	0.00%
電影學系	0.00%	77.78%	11.11%	0.00%	11.11%
戲劇學系	60.00%	20.00%	20.00%	0.00%	0.00%
音樂學系	0.00%	71.43%	28.57%	0.00%	0.00%
中國音樂學系	33.33%	66.67%	0.00%	0.00%	0.00%
跨域表演藝術研究所	0.00%	66.67%	33.33%	0.00%	0.00%
藝術管理與文化政策研究所	0.00%	100.00%	0.00%	0.00%	0.00%
藝術與人文教學研究所	25.00%	25.00%	50.00%	0.00%	0.00%
全校	22.86%	57.14%	18.10%	0.95%	0.95%



(三) 學習回饋

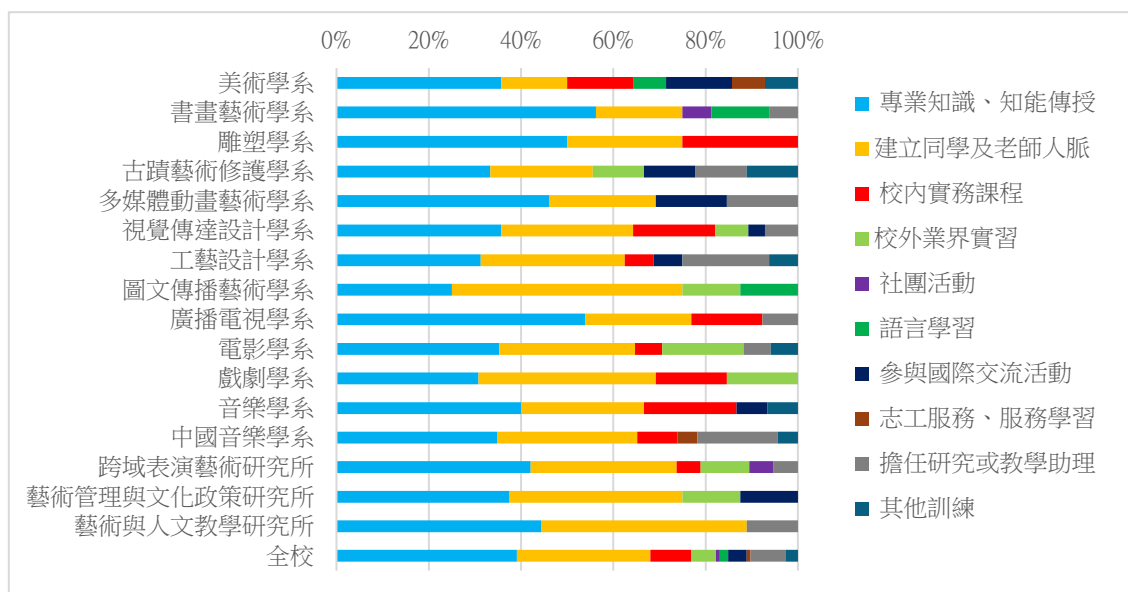
1. 您目前的工作內容與原就讀系、所、學位學程之專業訓練課程，其相符程度為何？

	非常符合	符合	普通	不符合	非常不符合
美術學系	0.00%	66.67%	33.33%	0.00%	0.00%
書畫藝術學系	44.44%	44.44%	0.00%	0.00%	11.11%
雕塑學系	0.00%	50.00%	50.00%	0.00%	0.00%
古蹟藝術修護學系	25.00%	0.00%	50.00%	25.00%	0.00%
多媒體動畫藝術學系	66.67%	16.67%	16.67%	0.00%	0.00%
視覺傳達設計學系	8.33%	50.00%	41.67%	0.00%	0.00%
工藝設計學系	16.67%	33.33%	16.67%	33.33%	0.00%
圖文傳播藝術學系	0.00%	75.00%	0.00%	25.00%	0.00%
廣播電視學系	0.00%	42.86%	57.14%	0.00%	0.00%
電影學系	22.22%	33.33%	33.33%	0.00%	11.11%
戲劇學系	40.00%	40.00%	20.00%	0.00%	0.00%
音樂學系	57.14%	28.57%	0.00%	14.29%	0.00%
中國音樂學系	55.56%	22.22%	22.22%	0.00%	0.00%
跨域表演藝術研究所	44.44%	55.56%	0.00%	0.00%	0.00%
藝術管理與文化政策研究所	0.00%	100.00%	0.00%	0.00%	0.00%
藝術與人文教學研究所	0.00%	100.00%	0.00%	0.00%	0.00%
全校	26.67%	44.76%	21.90%	4.76%	1.90%



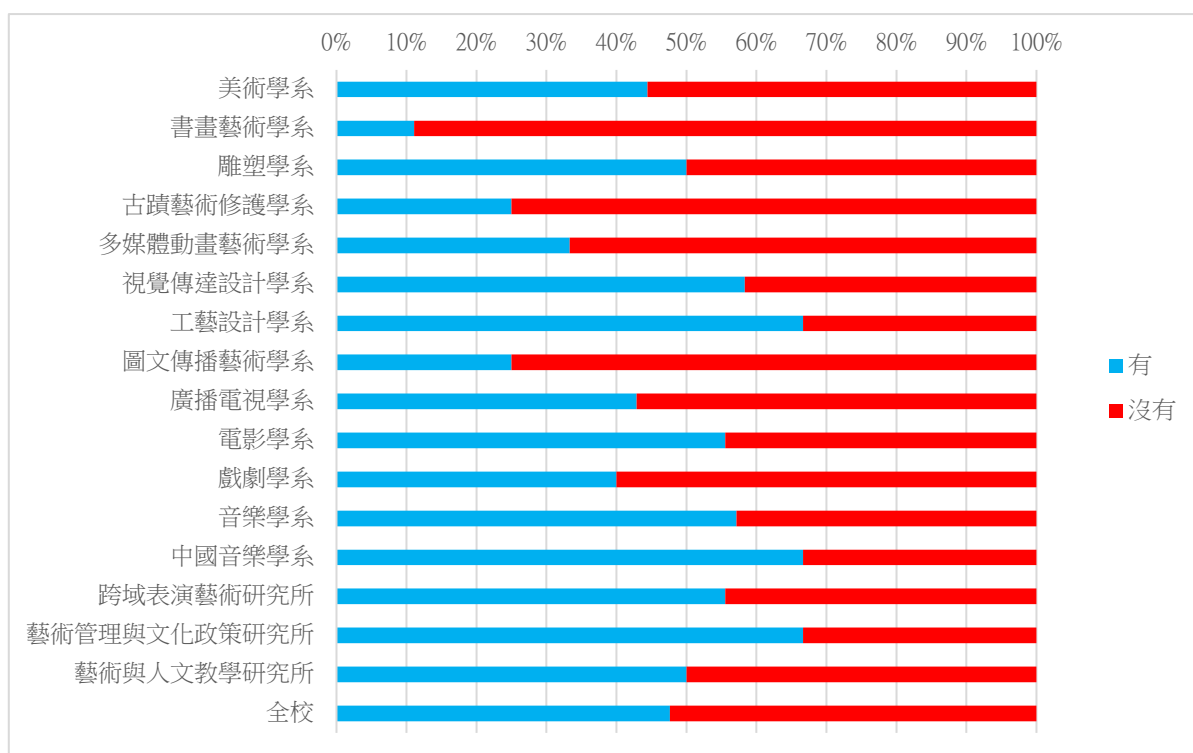
2. 您在學期間以下哪些「學習經驗」對於現在工作有所幫助？（可複選，至多3項）

	專業知識、知能傳授	建立同學及老師人脈	校內實務課程	校外業界實習	社團活動	語言學習	參與國際交流活動	志工服務、服務學習	擔任研究或教學助理	其他訓練
美術學系	35.71%	14.29%	14.29%	0.00%	0.00%	7.14%	14.29%	7.14%	0.00%	7.14%
書畫藝術學系	56.25%	18.75%	0.00%	0.00%	6.25%	12.50%	0.00%	0.00%	6.25%	0.00%
雕塑學系	50.00%	25.00%	25.00%	0.00%	0.00%	0.00%	0.00%	0.00%	0.00%	0.00%
古蹟藝術修護學系	33.33%	22.22%	0.00%	11.11%	0.00%	0.00%	11.11%	0.00%	11.11%	11.11%
多媒體動畫藝術學系	46.15%	23.08%	0.00%	0.00%	0.00%	0.00%	15.38%	0.00%	15.38%	0.00%
視覺傳達設計學系	35.71%	28.57%	17.86%	7.14%	0.00%	0.00%	3.57%	0.00%	7.14%	0.00%
工藝設計學系	31.25%	31.25%	6.25%	0.00%	0.00%	0.00%	6.25%	0.00%	18.75%	6.25%
圖文傳播藝術學系	25.00%	50.00%	0.00%	12.50%	0.00%	12.50%	0.00%	0.00%	0.00%	0.00%
廣播電視學系	53.85%	23.08%	15.38%	0.00%	0.00%	0.00%	0.00%	0.00%	7.69%	0.00%
電影學系	35.29%	29.41%	5.88%	17.65%	0.00%	0.00%	0.00%	0.00%	5.88%	5.88%
戲劇學系	30.77%	38.46%	15.38%	15.38%	0.00%	0.00%	0.00%	0.00%	0.00%	0.00%
音樂學系	40.00%	26.67%	20.00%	0.00%	0.00%	0.00%	6.67%	0.00%	0.00%	6.67%
中國音樂學系	34.78%	30.43%	8.70%	0.00%	0.00%	0.00%	0.00%	4.35%	17.39%	4.35%
跨域表演藝術研究所	42.11%	31.58%	5.26%	10.53%	5.26%	0.00%	0.00%	0.00%	5.26%	0.00%
藝術管理與文化政策研究所	37.50%	37.50%	0.00%	12.50%	0.00%	0.00%	12.50%	0.00%	0.00%	0.00%
藝術與人文教學研究所	44.44%	44.44%	0.00%	0.00%	0.00%	0.00%	0.00%	0.00%	11.11%	0.00%
全校	39.11%	28.89%	8.89%	5.33%	0.89%	1.78%	4.00%	0.89%	7.56%	2.67%



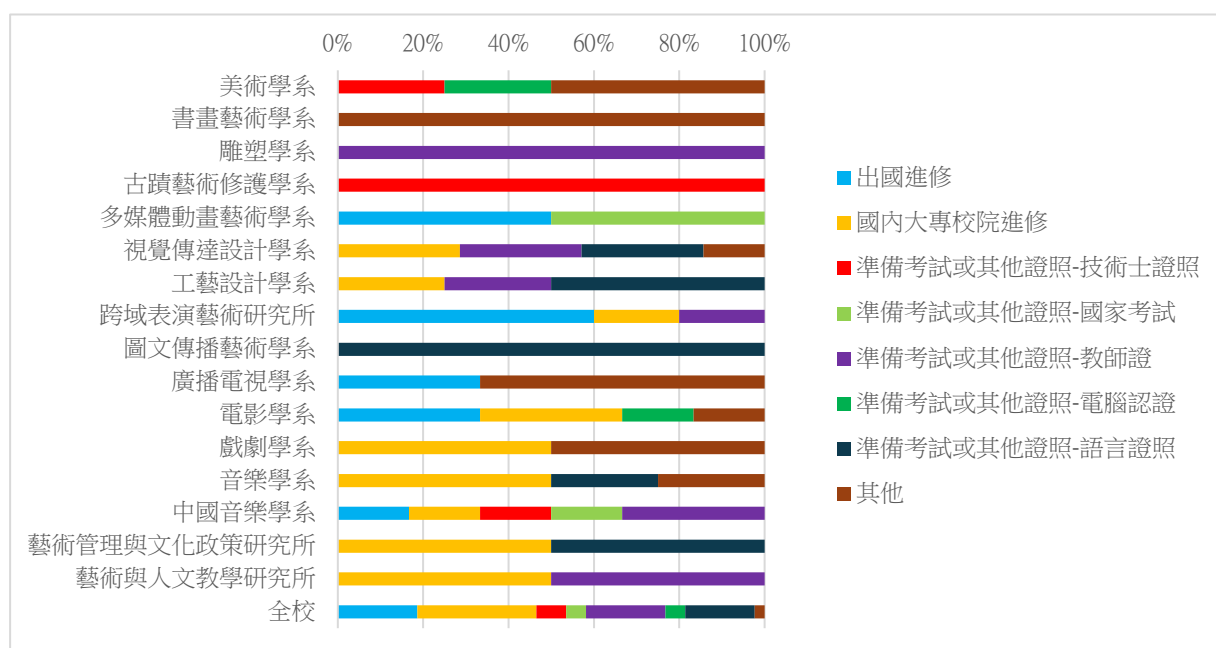
3. 您是否為了工作或自我生涯發展從事進修或考試，提升自我專業能力？

	有	沒有
美術學系	44.44%	55.56%
書畫藝術學系	11.11%	88.89%
雕塑學系	50.00%	50.00%
古蹟藝術修護學系	25.00%	75.00%
多媒體動畫藝術學系	33.33%	66.67%
視覺傳達設計學系	58.33%	41.67%
工藝設計學系	66.67%	33.33%
圖文傳播藝術學系	25.00%	75.00%
廣播電視學系	42.86%	57.14%
電影學系	55.56%	44.44%
戲劇學系	40.00%	60.00%
音樂學系	57.14%	42.86%
中國音樂學系	66.67%	33.33%
跨域表演藝術研究所	55.56%	44.44%
藝術管理與文化政策研究所	66.67%	33.33%
藝術與人文教學研究所	50.00%	50.00%
全校	47.62%	52.38%



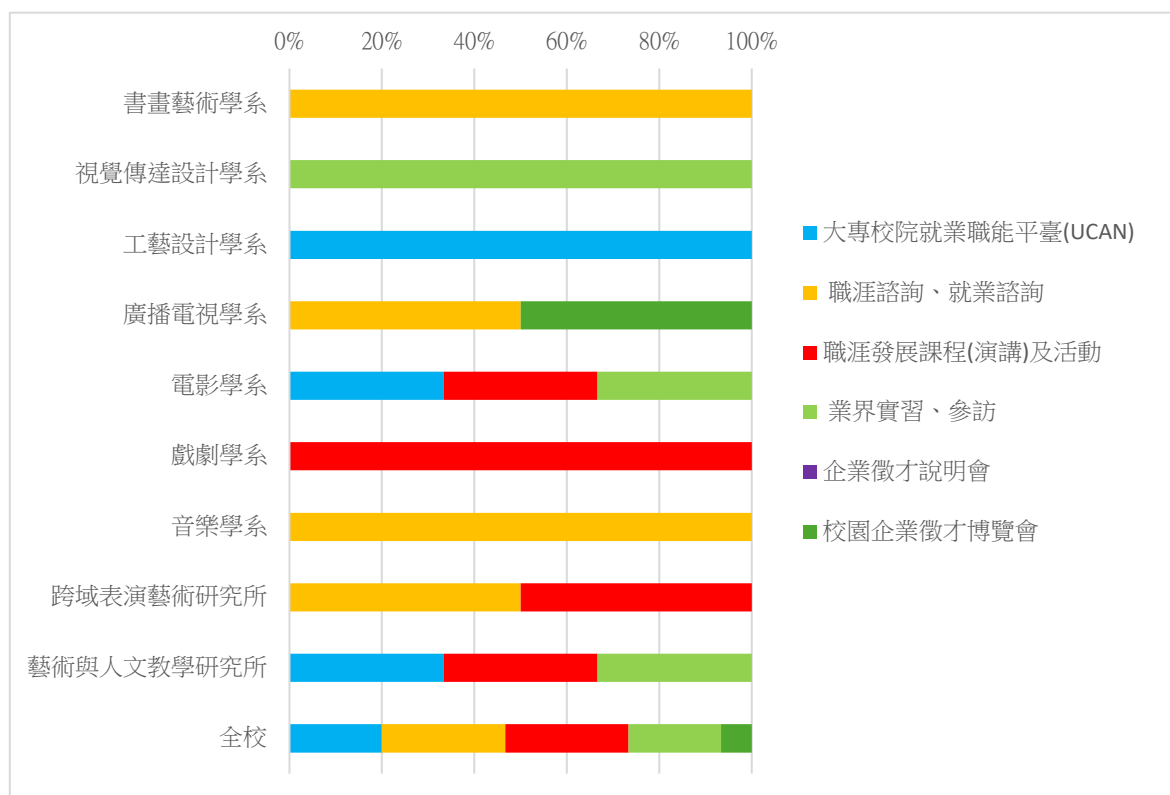
4. 從事進修或考試的類別？

	出國進修	國內大專校院進修	技術士證照	國家考試	教師證	電腦認證	語言證照	其他
美術學系	0.00%	0.00%	25.00%	0.00%	0.00%	25.00%	0.00%	50.00%
書畫藝術學系	0.00%	0.00%	0.00%	0.00%	0.00%	0.00%	0.00%	100.00%
雕塑學系	0.00%	0.00%	0.00%	0.00%	100.00%	0.00%	0.00%	0.00%
古蹟藝術修護學系	0.00%	0.00%	100.00%	0.00%	0.00%	0.00%	0.00%	0.00%
多媒體動畫藝術學系	50.00%	0.00%	0.00%	50.00%	0.00%	0.00%	0.00%	0.00%
視覺傳達設計學系	0.00%	28.57%	0.00%	0.00%	28.57%	0.00%	28.57%	14.29%
工藝設計學系	0.00%	25.00%	0.00%	0.00%	25.00%	0.00%	50.00%	0.00%
跨域表演藝術研究所	60.00%	20.00%	0.00%	0.00%	20.00%	0.00%	0.00%	0.00%
圖文傳播藝術學系	0.00%	0.00%	0.00%	0.00%	0.00%	0.00%	100.00%	0.00%
廣播電視學系	33.33%	0.00%	0.00%	0.00%	0.00%	0.00%	0.00%	66.67%
電影學系	33.33%	33.33%	0.00%	0.00%	0.00%	16.67%	0.00%	16.67%
戲劇學系	0.00%	50.00%	0.00%	0.00%	0.00%	0.00%	0.00%	50.00%
音樂學系	0.00%	50.00%	0.00%	0.00%	0.00%	0.00%	25.00%	25.00%
中國音樂學系	16.67%	16.67%	16.67%	16.67%	33.33%	0.00%	0.00%	0.00%
藝術管理與文化政策研究所	0.00%	50.00%	0.00%	0.00%	0.00%	0.00%	50.00%	0.00%
藝術與人文教學研究所	0.00%	50.00%	0.00%	0.00%	50.00%	0.00%	0.00%	0.00%
全校	18.60%	27.91%	6.98%	4.65%	18.60%	4.65%	16.28%	2.33%



5. 您最常參與過學校哪些職涯活動或就業服務的幫助？（可複選，至多3項）

	大專校院就業職能平臺 (UCAN)	職涯諮詢、就業諮詢	職涯發展課程(演講)及活動	業界實習、參訪	企業徵才說明會	校園企業徵才博覽會
書畫藝術學系	0.00%	100.00%	0.00%	0.00%	0.00%	0.00%
視覺傳達設計學系	0.00%	0.00%	0.00%	100.00%	0.00%	0.00%
工藝設計學系	100.00%	0.00%	0.00%	0.00%	0.00%	0.00%
廣播電視學系	0.00%	50.00%	0.00%	0.00%	0.00%	50.00%
電影學系	33.33%	0.00%	33.33%	33.33%	0.00%	0.00%
戲劇學系	0.00%	0.00%	100.00%	0.00%	0.00%	0.00%
音樂學系	0.00%	100.00%	0.00%	0.00%	0.00%	0.00%
跨域表演藝術研究所	0.00%	50.00%	50.00%	0.00%	0.00%	0.00%
藝術與人文教學研究所	33.33%	0.00%	33.33%	33.33%	0.00%	0.00%
全校	20.00%	26.67%	26.67%	20.00%	0.00%	6.67%

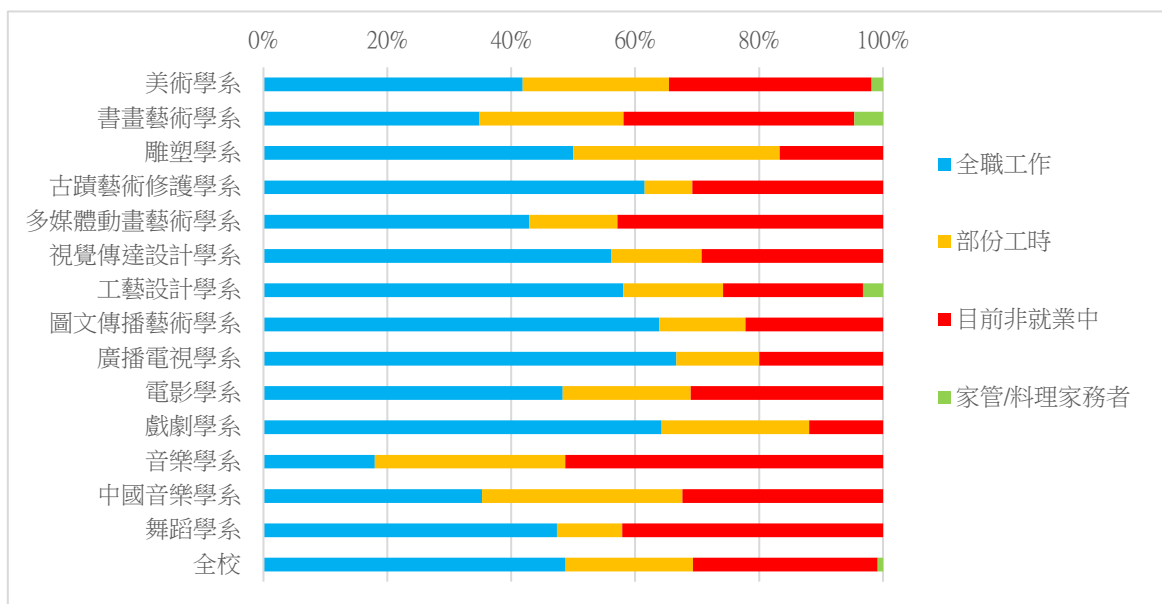


五、學士班畢業流向分析

(一) 就業流向

1. 您目前的工作狀況為何？（不包括留職停薪、育嬰假）

	全職工作	部份工時	目前非就業中	家管/料理家務者
美術學系	41.82%	23.64%	32.73%	1.82%
書畫藝術學系	34.88%	23.26%	37.21%	4.65%
雕塑學系	50.00%	33.33%	16.67%	0.00%
古蹟藝術修護學系	61.54%	7.69%	30.77%	0.00%
多媒體動畫藝術學系	42.86%	14.29%	42.86%	0.00%
視覺傳達設計學系	56.10%	14.63%	29.27%	0.00%
工藝設計學系	58.06%	16.13%	22.58%	3.23%
圖文傳播藝術學系	63.89%	13.89%	22.22%	0.00%
廣播電視學系	66.67%	13.33%	20.00%	0.00%
電影學系	48.28%	20.69%	31.03%	0.00%
戲劇學系	64.29%	23.81%	11.90%	0.00%
音樂學系	17.95%	30.77%	51.28%	0.00%
中國音樂學系	35.29%	32.35%	32.35%	0.00%
舞蹈學系	47.37%	10.53%	42.11%	0.00%
全校	48.79%	20.53%	29.80%	0.88%



2. 全職工作-請問您任職的機構性質是？

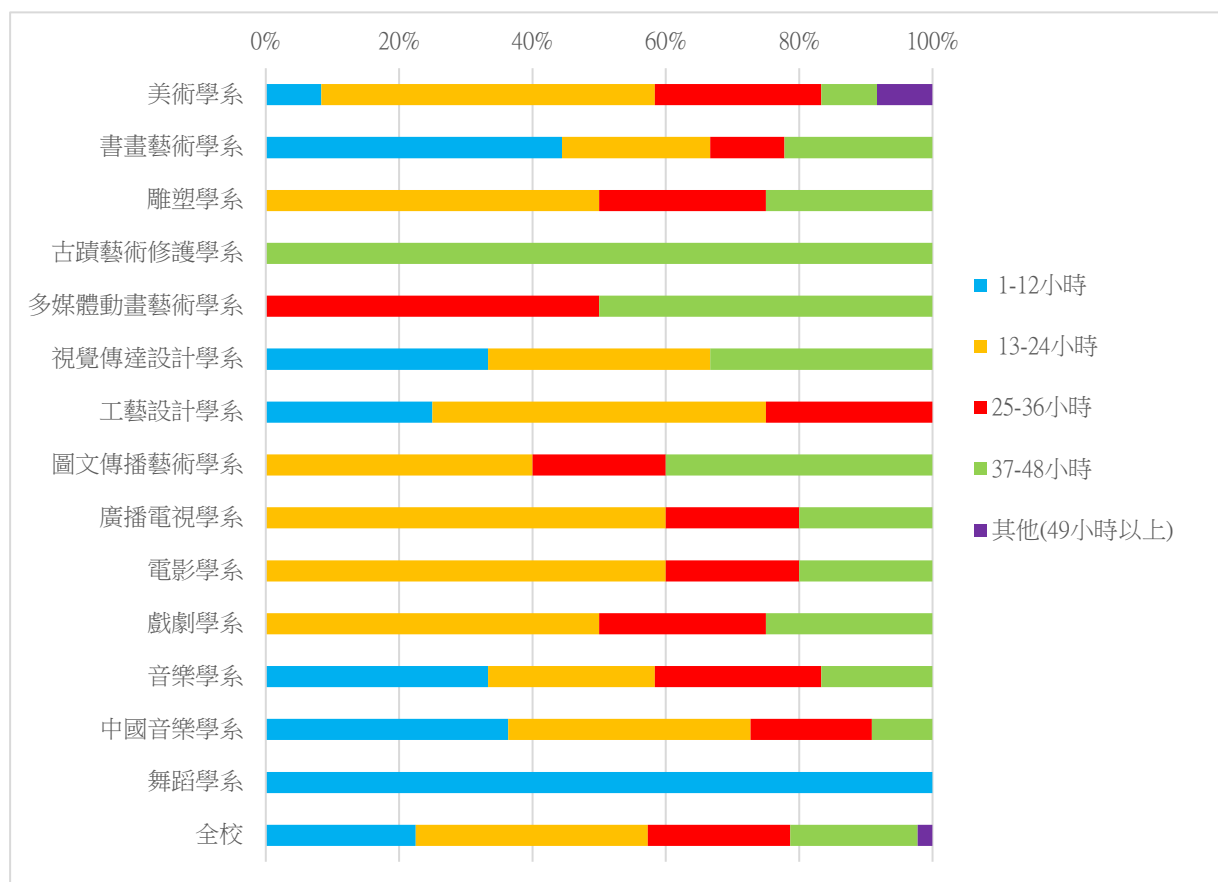
	企業	政府部門	學校	非營利機構	創業	自由工作者
美術學系	65.00%	0.00%	10.00%	0.00%	10.00%	15.00%
書畫藝術學系	64.29%	0.00%	28.57%	0.00%	7.14%	0.00%
雕塑學系	40.00%	0.00%	0.00%	20.00%	20.00%	20.00%
古蹟藝術修護學系	37.50%	37.50%	12.50%	12.50%	0.00%	0.00%
多媒體動畫藝術學系	66.67%	0.00%	0.00%	16.67%	0.00%	16.67%
視覺傳達設計學系	60.87%	4.35%	17.39%	0.00%	4.35%	13.04%
工藝設計學系	55.56%	5.56%	16.67%	0.00%	22.22%	0.00%
圖文傳播藝術學系	73.91%	0.00%	4.35%	4.35%	4.35%	13.04%
廣播電視學系	86.67%	6.67%	0.00%	0.00%	3.33%	3.33%
電影學系	71.43%	0.00%	0.00%	7.14%	21.43%	0.00%
戲劇學系	36.00%	4.00%	8.00%	4.00%	0.00%	48.00%
音樂學系	28.57%	14.29%	28.57%	0.00%	0.00%	28.57%
中國音樂學系	36.36%	9.09%	36.36%	0.00%	9.09%	9.09%
舞蹈學系	66.67%	11.11%	0.00%	0.00%	0.00%	22.22%
全校	60.56%	5.16%	10.80%	2.82%	7.04%	13.62%



選項說明：企業（包括民營企業或國營企業...等）、政府部門（含職業軍人）、學校（包括公立及私立大學、高中、高職、國中小...等）、自由工作者（以接案維生或個人服務，例如撰稿人...）

3. 部分工時-請問您 1 週工作時數約多少小時？

	1-12 小時	13-24 小時	25-36 小時	37-48 小時	其他(49 小時以上)
美術學系	8.33%	50.00%	25.00%	8.33%	8.33%
書畫藝術學系	44.44%	22.22%	11.11%	22.22%	0.00%
雕塑學系	0.00%	50.00%	25.00%	25.00%	0.00%
古蹟藝術修護學系	0.00%	0.00%	0.00%	100.00%	0.00%
多媒體動畫藝術學系	0.00%	0.00%	50.00%	50.00%	0.00%
視覺傳達設計學系	33.33%	33.33%	0.00%	33.33%	0.00%
工藝設計學系	25.00%	50.00%	25.00%	0.00%	0.00%
圖文傳播藝術學系	0.00%	40.00%	20.00%	40.00%	0.00%
廣播電視學系	0.00%	60.00%	20.00%	20.00%	0.00%
電影學系	0.00%	60.00%	20.00%	20.00%	0.00%
戲劇學系	0.00%	22.22%	11.11%	11.11%	0.00%
音樂學系	33.33%	25.00%	25.00%	16.67%	0.00%
中國音樂學系	36.36%	36.36%	18.18%	9.09%	0.00%
舞蹈學系	100.00%	0.00%	0.00%	0.00%	0.00%
全校	27.40%	42.47%	26.03%	23.29%	2.74%



4. 部分工時-請問您任職的機構性質是？（若同時有多份 Part Time 工作，請以主要工作時數較長者作答）

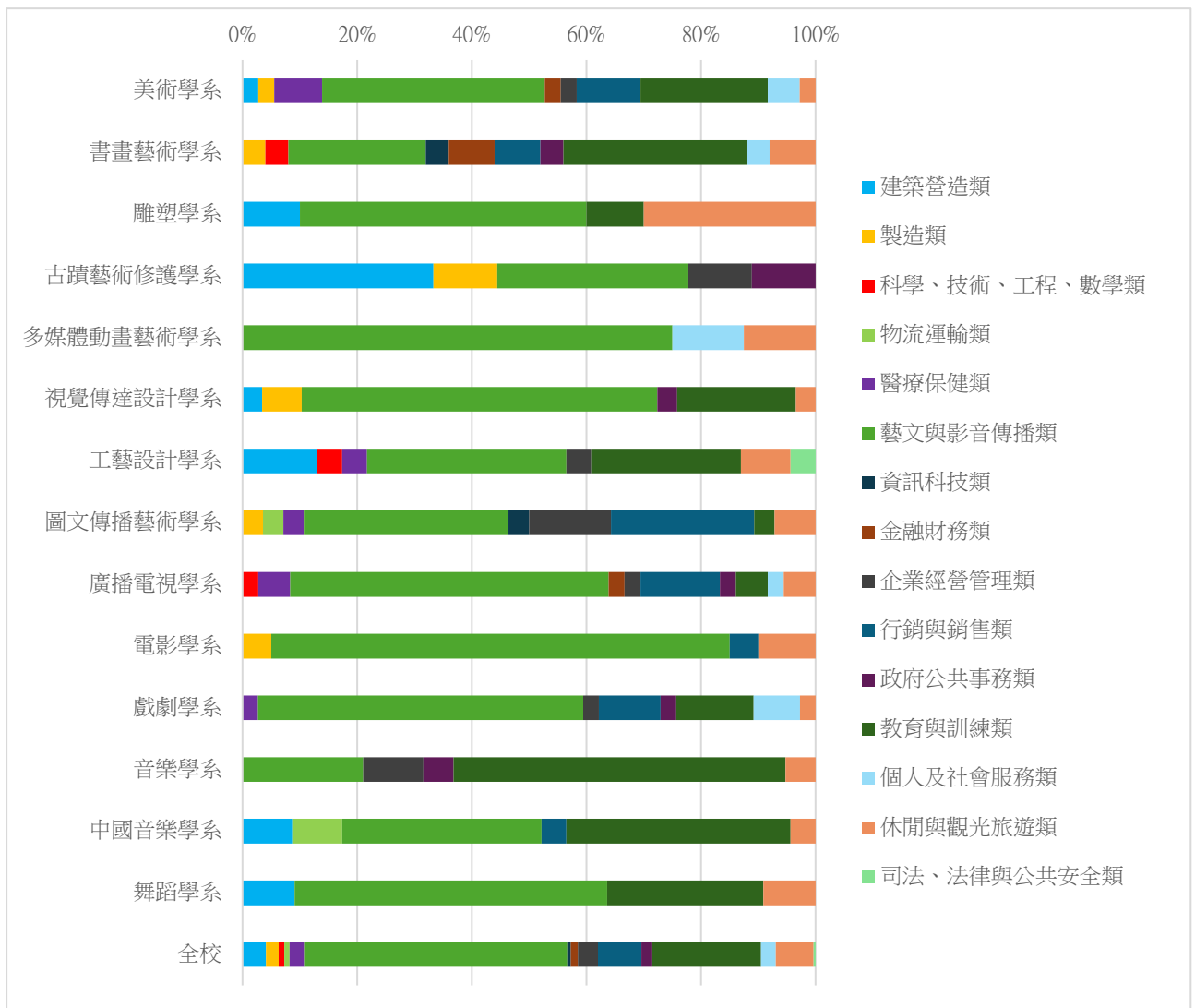
	企業	學校	政府部門	非營利機構	創業	自由工作者
美術學系	75.00%	8.33%	0.00%	8.33%	0.00%	8.33%
書畫藝術學系	55.56%	0.00%	0.00%	0.00%	22.22%	22.22%
雕塑學系	50.00%	0.00%	0.00%	0.00%	0.00%	50.00%
古蹟藝術修護學系	0.00%	0.00%	0.00%	0.00%	0.00%	100.00%
多媒體動畫藝術學系	0.00%	0.00%	0.00%	0.00%	0.00%	100.00%
視覺傳達設計學系	16.67%	16.67%	16.67%	0.00%	0.00%	50.00%
工藝設計學系	60.00%	40.00%	0.00%	0.00%	0.00%	0.00%
圖文傳播藝術學系	80.00%	0.00%	0.00%	0.00%	0.00%	20.00%
廣播電視學系	50.00%	0.00%	0.00%	0.00%	16.67%	33.33%
電影學系	0.00%	0.00%	0.00%	0.00%	0.00%	100.00%
戲劇學系	44.44%	0.00%	0.00%	0.00%	0.00%	55.56%
音樂學系	25.00%	16.67%	0.00%	0.00%	0.00%	58.33%
中國音樂學系	27.27%	27.27%	0.00%	0.00%	0.00%	45.45%
舞蹈學系	0.00%	0.00%	0.00%	50.00%	0.00%	50.00%
全校	41.30%	10.87%	1.09%	2.17%	3.26%	41.30%



選項說明：企業（包括民營企業或國營企業...等）、學校（包括公立及私立大學、高中、高職、國中小...等）、政府部門（含職業軍人）、自由工作者（以接案維生或個人服務，例如撰稿人...）

5. 您現在工作職業類型為何？

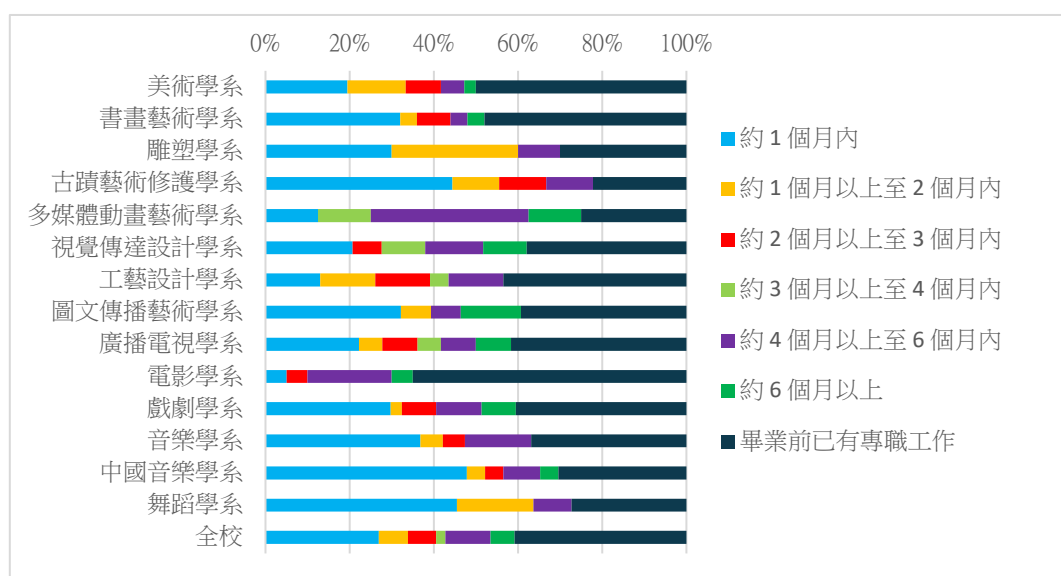
	建築營造類	製造類	科學、技術、工程、數學類	物流運輸類	醫療保健類	藝文與影音傳播類	資訊科技類	金融財務類	企業經營管理類	行銷與銷售類	政府公共事務類	教育與訓練類	個人及社會服務類	休閒與觀光旅遊類	司法、法律與公共安全類
美術學系	3%	3%	0%	0%	8%	39%	0%	3%	3%	11%	0%	22%	6%	3%	0%
書畫藝術學系	0%	4%	4%	0%	0%	24%	4%	8%	0%	8%	4%	32%	4%	8%	0%
雕塑學系	10%	0%	0%	0%	0%	50%	0%	0%	0%	0%	0%	10%	0%	30%	0%
古蹟藝術修護學系	33%	11%	0%	0%	0%	33%	0%	0%	11%	0%	11%	0%	0%	0%	0%
多媒體動畫藝術學系	0%	0%	0%	0%	0%	75%	0%	0%	0%	0%	0%	0%	13%	13%	0%
視覺傳達設計學系	3%	7%	0%	0%	0%	62%	0%	0%	0%	0%	3%	21%	0%	3%	0%
工藝設計學系	13%	0%	4%	0%	4%	35%	0%	0%	4%	0%	0%	26%	0%	9%	4%
圖文傳播藝術學系	0%	4%	0%	4%	4%	36%	4%	0%	14%	25%	0%	4%	0%	7%	0%
廣播電視學系	0%	0%	3%	0%	6%	56%	0%	3%	3%	14%	3%	6%	3%	6%	0%
電影學系	0%	5%	0%	0%	0%	80%	0%	0%	0%	5%	0%	0%	0%	10%	0%
戲劇學系	0%	0%	0%	0%	3%	57%	0%	0%	3%	11%	3%	14%	8%	3%	0%
音樂學系	0%	0%	0%	0%	0%	21%	0%	0%	11%	0%	5%	58%	0%	5%	0%
中國音樂學系	9%	0%	0%	9%	0%	35%	0%	0%	0%	4%	0%	39%	0%	4%	0%
舞蹈學系	9%	0%	0%	0%	0%	55%	0%	0%	0%	0%	0%	27%	0%	9%	0%
全校	4%	2%	1%	1%	3%	46%	1%	1%	3%	8%	2%	19%	3%	7%	0%



選項說明：建築營造類（建築規劃設計、營造及維護）、製造類（生產管理、製程研發、設備安裝維護、品質管理、資材及庫存規劃、工業安全管理）、物流運輸類（運輸作業、物流規劃及管理、運輸工程、運輸規劃及管理）、天然資源、食品與農業類（食品生產與加工、植物或動物研究發展與應用、自然資源保育、環境保護與衛生、農業經營）、醫療保健類（醫療服務、長期照護服務、公共衛生、健康產業及醫務管理、生技研發）、藝文與影音傳播類（影視傳播、印刷出版、視覺藝術、表演藝術、新聞傳播、通訊傳播、設計產業）、資訊科技類（網路規劃與建置管理、資訊支援與服務、數位內容與傳播、軟體開發及程式設計）、金融財務類（證券及投資、財務、銀行金融業務、保險、會計）、企業經營管理類（一般管理、企業資訊管理、人力資源管理、運籌管理、行政支援）、行銷與銷售類（行銷管理、專業銷售、行銷傳播、市場分析研究、零售與通路管理）、政府公共事務類（國防、外交與國際事務、公共行政）、教育與訓練類（教育行政、教學）、個人及社會服務類（學前照護及教育、心理諮商服務、社會工作服務、個人照護服務）、休閒與觀光旅遊類（餐飲管理、旅館管理、旅遊管理、休閒遊憩管理）、司法、法律與公共安全類（司法、公共安全、法律服務）

6. 您畢業後花了多久時間找到第 1 份工作？（若為創業者，請填答畢業後之創業時間；自由工作者，則以第 1 份穩定工作時間為主）

	約一個月內	約一個月以上至二個月內	約二個月以上至三個月內	約三個月以上至四個月內	約四個月以上至六個月內	約六個月以上	畢業前已有專職工作
美術學系	19.44%	13.89%	8.33%	0.00%	5.56%	2.78%	50.00%
書畫藝術學系	32.00%	4.00%	8.00%	0.00%	4.00%	4.00%	48.00%
雕塑學系	30.00%	30.00%	0.00%	0.00%	10.00%	0.00%	30.00%
古蹟藝術修護學系	44.44%	11.11%	11.11%	0.00%	11.11%	0.00%	22.22%
多媒體動畫藝術學系	12.50%	0.00%	0.00%	12.50%	37.50%	12.50%	25.00%
視覺傳達設計學系	20.69%	0.00%	6.90%	10.34%	13.79%	10.34%	37.93%
工藝設計學系	13.04%	13.04%	13.04%	4.35%	13.04%	0.00%	43.48%
圖文傳播藝術學系	32.14%	7.14%	0.00%	0.00%	7.14%	14.29%	39.29%
廣播電視學系	22.22%	5.56%	8.33%	5.56%	8.33%	8.33%	41.67%
電影學系	5.00%	0.00%	5.00%	0.00%	20.00%	5.00%	65.00%
戲劇學系	29.73%	2.70%	8.11%	0.00%	10.81%	8.11%	40.54%
音樂學系	36.84%	5.26%	5.26%	0.00%	15.79%	0.00%	36.84%
中國音樂學系	47.83%	4.35%	4.35%	0.00%	8.70%	4.35%	30.43%
舞蹈學系	45.45%	18.18%	0.00%	0.00%	9.09%	0.00%	27.27%
全校	26.90%	6.96%	6.65%	2.22%	10.76%	5.70%	40.82%

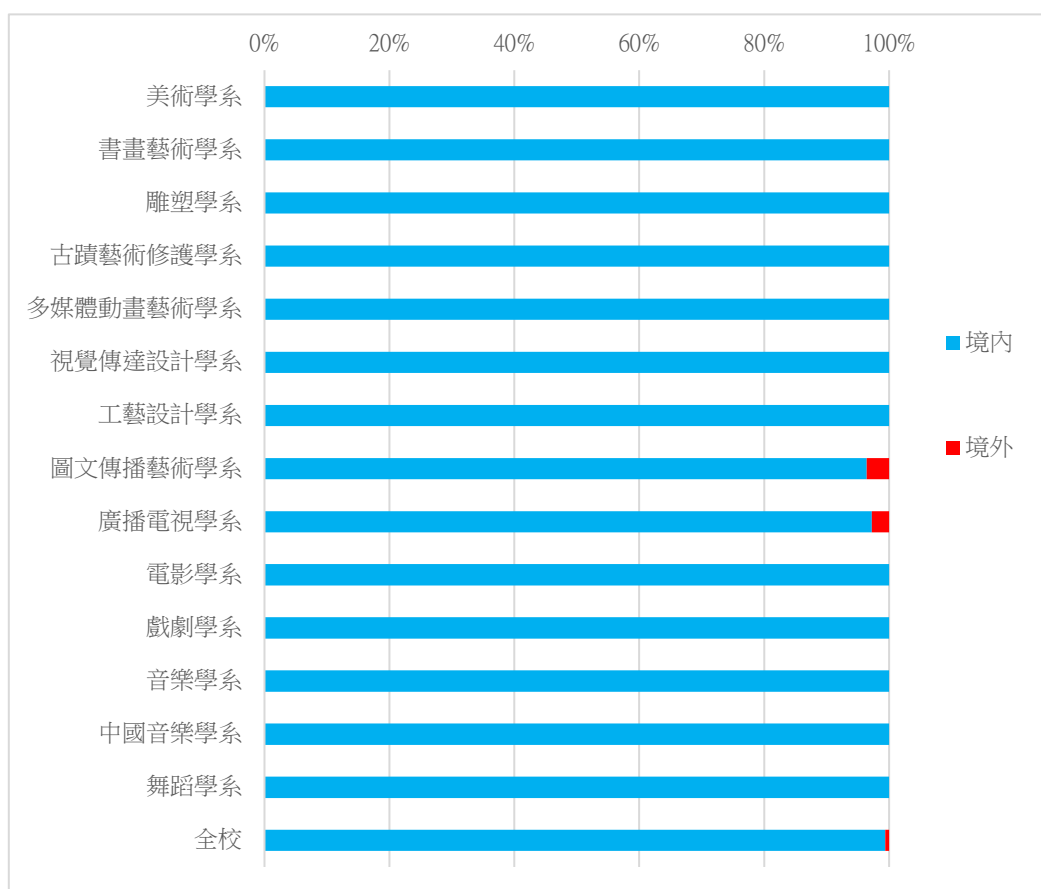


7. 您現在工作平均每月收入為何（新臺幣）？（請回答課稅前固定（經常）性收入，係指固定津貼、交通費、膳食費、水電費、按月發放之工作（生產、績效、業績）獎金及全勤獎金等）

	美術學系	書畫藝術學系	雕塑學系	古蹟藝術修護學系	多媒體動畫藝術學系	視覺傳達設計學系	工藝設計學系	圖文傳播藝術學系	廣播電視學系	電影學系	戲劇學系	音樂學系	中國音樂學系	舞蹈學系	全校
約 22,000 元以下	22%	24%	30%	0%	0%	14%	13%	7%	8%	0%	32%	26%	22%	0%	16%
約 22,001 元至 25,000 元	3%	4%	10%	0%	0%	0%	0%	4%	6%	0%	3%	5%	9%	0%	3%
約 25,001 元至 28,000 元	8%	4%	0%	0%	0%	0%	0%	4%	0%	5%	3%	5%	4%	9%	3%
約 28,001 元至 31,000 元	8%	8%	10%	11%	13%	10%	9%	11%	14%	15%	19%	11%	0%	0%	11%
約 31,001 元至 34,000 元	8%	8%	10%	44%	13%	7%	4%	14%	6%	5%	5%	11%	9%	18%	9%
約 34,001 元至 37,000 元	6%	8%	10%	22%	38%	14%	22%	21%	17%	25%	5%	21%	13%	27%	15%
約 37,001 元至 40,000 元	14%	8%	10%	11%	38%	17%	26%	7%	22%	15%	8%	5%	9%	9%	14%
約 40,001 元至 43,000 元	11%	20%	0%	0%	0%	14%	9%	14%	8%	10%	8%	0%	4%	0%	9%
約 43,001 元至 46,000 元	6%	4%	0%	11%	0%	3%	0%	4%	8%	5%	3%	5%	4%	0%	4%
約 46,001 元至 49,000 元	0%	0%	0%	0%	0%	0%	0%	0%	3%	0%	0%	0%	0%	0%	0%
約 49,001 元至 52,000 元	8%	4%	0%	0%	0%	7%	0%	11%	0%	5%	0%	0%	17%	0%	4%
約 52,001 元至 55,000 元	0%	0%	10%	0%	0%	3%	9%	0%	0%	0%	0%	5%	0%	0%	2%
約 55,001 元至 60,000 元	0%	4%	10%	0%	0%	3%	4%	0%	3%	5%	0%	5%	4%	18%	3%
約 60,001 元至 65,000 元	3%	0%	0%	0%	0%	3%	0%	0%	0%	0%	0%	0%	0%	18%	1%
約 65,001 元至 70,000 元	3%	0%	0%	0%	0%	0%	0%	4%	0%	0%	3%	0%	0%	0%	1%
約 70,001 元至 75,000 元	0%	0%	0%	0%	0%	0%	0%	0%	0%	0%	8%	0%	0%	0%	1%
約 80,001 元至 85,000 元	0%	0%	0%	0%	0%	0%	0%	0%	3%	0%	0%	0%	0%	0%	0%
約 85,001 元至 90,000 元	0%	0%	0%	0%	0%	0%	0%	0%	0%	0%	3%	0%	0%	0%	0%
約 90,001 元至 95,000 元	0%	0%	0%	0%	0%	3%	0%	0%	0%	0%	0%	0%	0%	0%	0%
約 100,001 元至 110,000 元	0%	4%	0%	0%	0%	0%	0%	0%	3%	0%	0%	0%	0%	0%	1%
約 140,001 元至 150,000 元	0%	0%	0%	0%	0%	0%	4%	0%	0%	0%	0%	0%	0%	0%	0%
約 190,001 元至 210,000 元	0%	0%	0%	0%	0%	0%	0%	0%	0%	5%	0%	0%	0%	0%	0%
約 210,001 元以上	0%	0%	0%	0%	0%	0%	0%	0%	0%	5%	0%	0%	4%	0%	1%

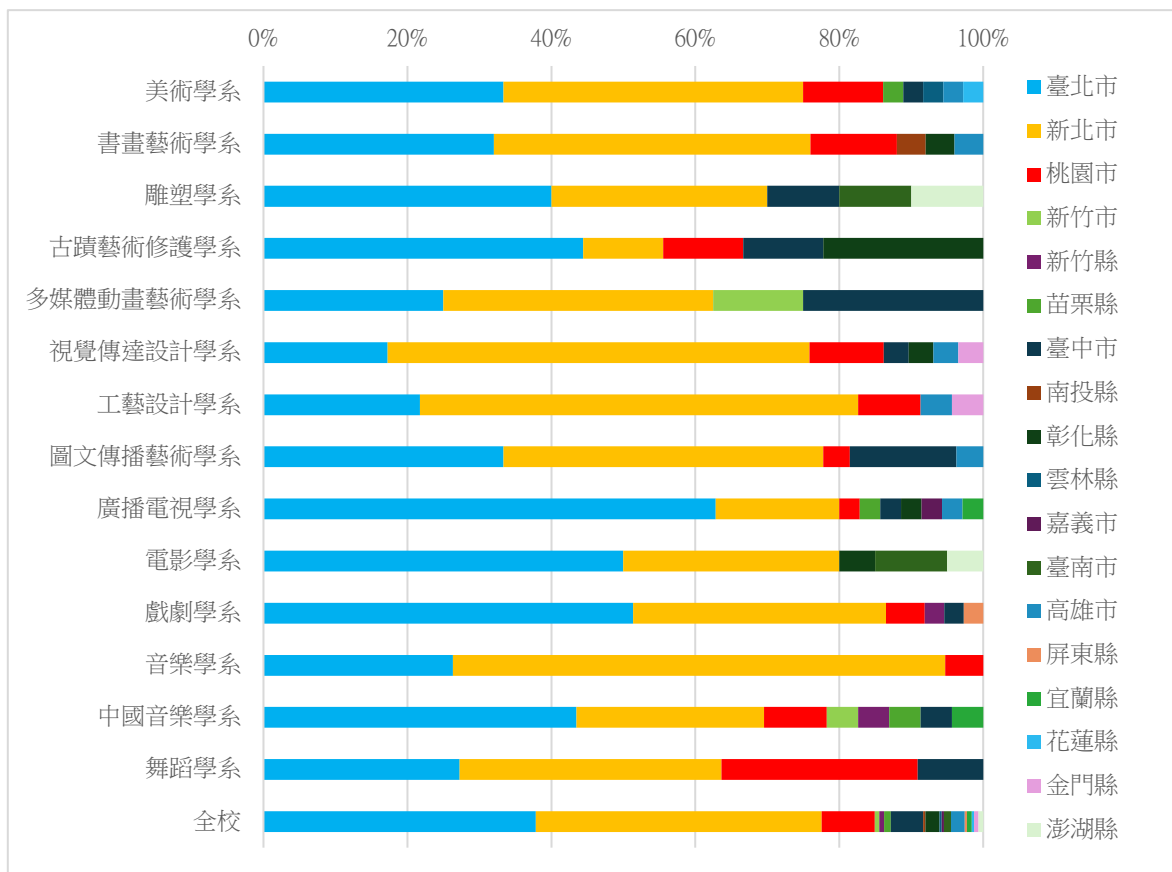
8. 請問您現在主要的工作所在地點為何？

	境內	境外
美術學系	100.00%	0.00%
書畫藝術學系	100.00%	0.00%
雕塑學系	100.00%	0.00%
古蹟藝術修護學系	100.00%	0.00%
多媒體動畫藝術學系	100.00%	0.00%
視覺傳達設計學系	100.00%	0.00%
工藝設計學系	100.00%	0.00%
圖文傳播藝術學系	96.43%	3.57%
廣播電視學系	97.22%	2.78%
電影學系	100.00%	0.00%
戲劇學系	100.00%	0.00%
音樂學系	100.00%	0.00%
中國音樂學系	100.00%	0.00%
舞蹈學系	100.00%	0.00%
全校	99.37%	0.63%



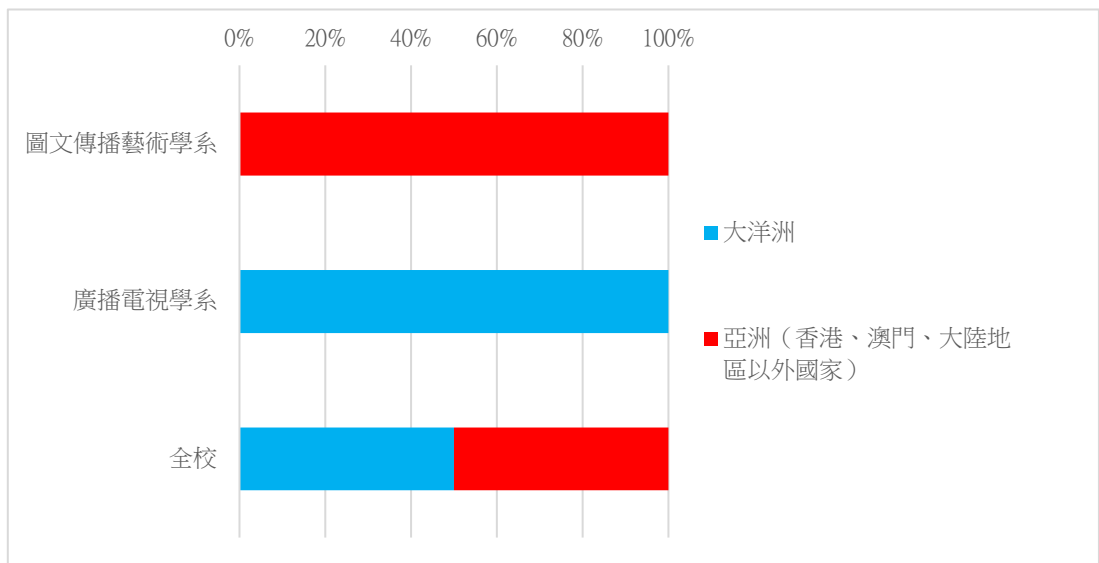
9. 工作所在地-境內-縣市

	美術學系	書畫藝術學系	雕塑學系	古蹟藝術修護學系	多媒體動畫藝術學系	視覺傳達設計學系	工藝設計學系	圖文傳播藝術學系	廣播電視學系	電影學系	戲劇學系	音樂學系	中國音樂學系	舞蹈學系	全校
臺北市	33%	32%	40%	44%	25%	17%	22%	33%	63%	50%	51%	26%	43%	27%	38%
新北市	42%	44%	30%	11%	38%	59%	61%	44%	17%	30%	35%	68%	26%	36%	40%
桃園市	11%	12%	0%	11%	0%	10%	9%	4%	3%	0%	5%	5%	9%	27%	7%
新竹市	0%	0%	0%	0%	13%	0%	0%	0%	0%	0%	0%	0%	4%	0%	1%
新竹縣	0%	0%	0%	0%	0%	0%	0%	0%	0%	0%	3%	0%	4%	0%	1%
苗栗縣	3%	0%	0%	0%	0%	0%	0%	0%	3%	0%	0%	0%	4%	0%	1%
臺中市	3%	0%	10%	11%	25%	3%	0%	15%	3%	0%	3%	0%	4%	9%	4%
南投縣	0%	4%	0%	0%	0%	0%	0%	0%	0%	0%	0%	0%	0%	0%	0%
彰化縣	0%	4%	0%	22%	0%	3%	0%	0%	3%	5%	0%	0%	0%	0%	2%
雲林縣	3%	0%	0%	0%	0%	0%	0%	0%	0%	0%	0%	0%	0%	0%	0%
嘉義市	0%	0%	0%	0%	0%	0%	0%	0%	3%	0%	0%	0%	0%	0%	0%
臺南市	0%	0%	10%	0%	0%	0%	0%	0%	0%	10%	0%	0%	0%	0%	1%
高雄市	3%	4%	0%	0%	0%	3%	4%	4%	3%	0%	0%	0%	0%	0%	2%
屏東縣	0%	0%	0%	0%	0%	0%	0%	0%	0%	0%	3%	0%	0%	0%	0%
宜蘭縣	0%	0%	0%	0%	0%	0%	0%	0%	3%	0%	0%	0%	4%	0%	1%
花蓮縣	3%	0%	0%	0%	0%	0%	0%	0%	0%	0%	0%	0%	0%	0%	0%
金門縣	0%	0%	0%	0%	0%	3%	4%	0%	0%	0%	0%	0%	0%	0%	1%
澎湖縣	0%	0%	10%	0%	0%	0%	0%	0%	0%	5%	0%	0%	0%	0%	1%



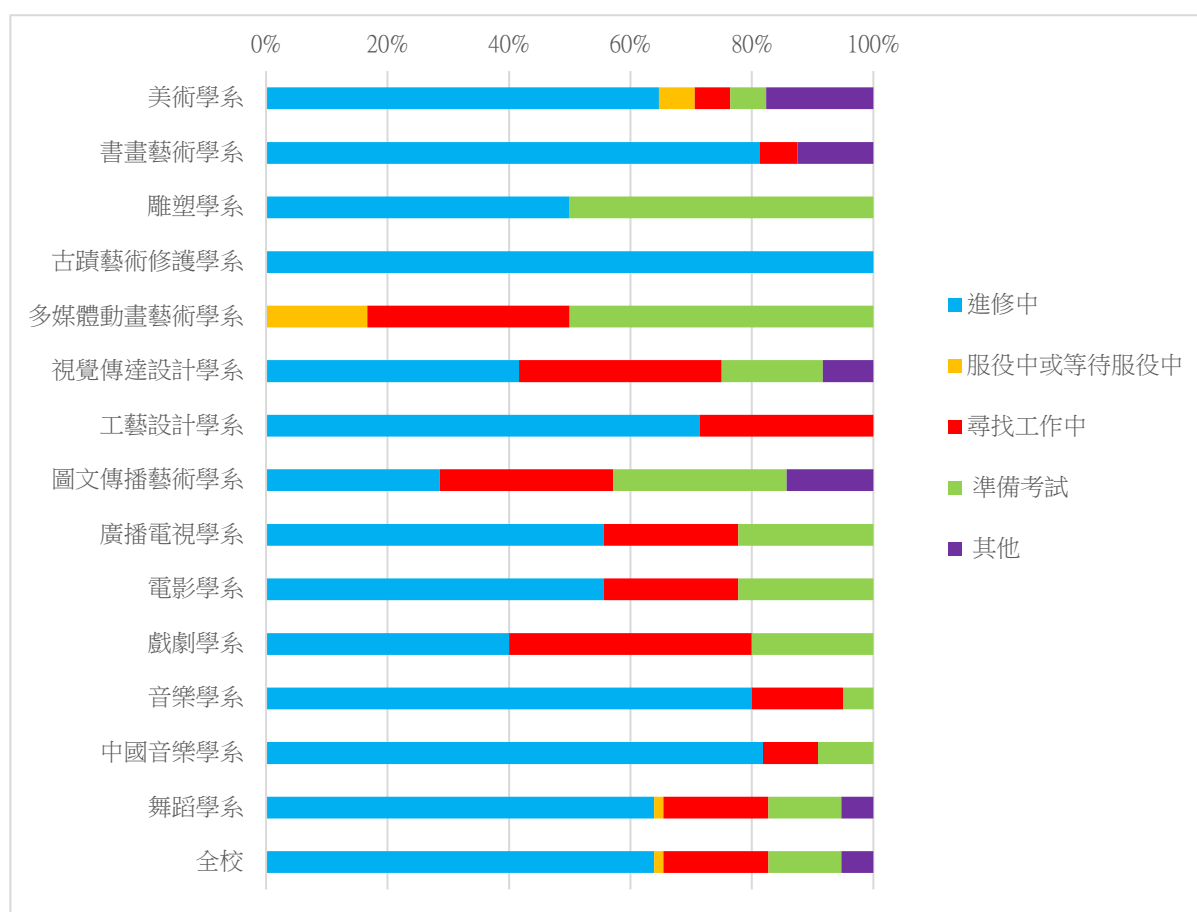
10. 工作所在地-境外-洲

	大洋洲	亞洲（香港、澳門、大陸地區以外國家）
圖文傳播藝術學系	0.00%	100.00%
廣播電視學系	100.00%	0.00%
全校	50.00%	50.00%



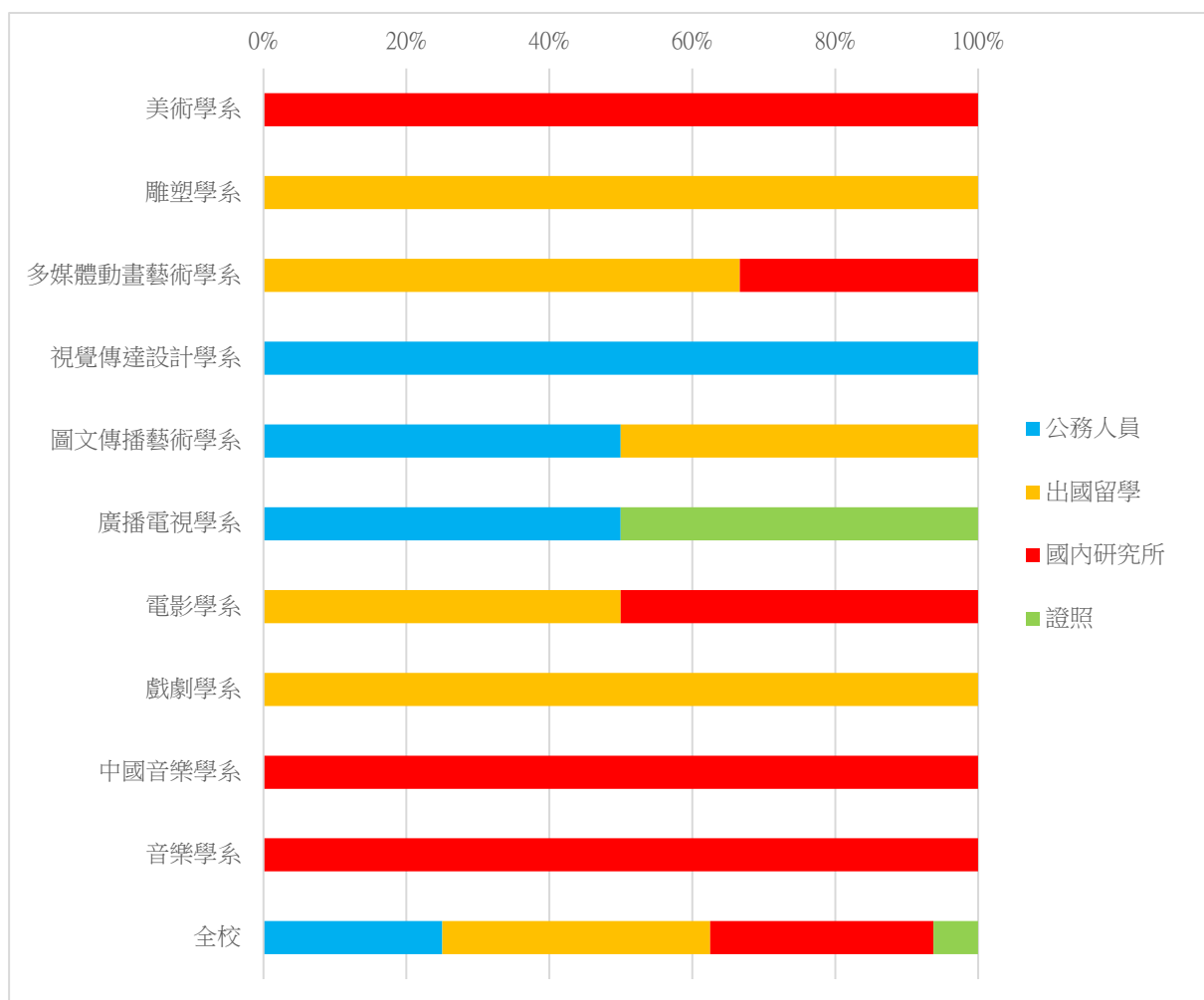
11. 您目前未就業的原因為何？

	進修中	服役中或等待服役中	尋找工作	準備考試	其他
美術學系	64.71%	5.88%	5.88%	5.88%	17.65%
書畫藝術學系	81.25%	0.00%	6.25%	0.00%	12.50%
雕塑學系	50.00%	0.00%	0.00%	50.00%	0.00%
古蹟藝術修護學系	100.00%	0.00%	0.00%	0.00%	0.00%
多媒體動畫藝術學系	0.00%	16.67%	33.33%	50.00%	0.00%
視覺傳達設計學系	41.67%	0.00%	33.33%	16.67%	8.33%
工藝設計學系	71.43%	0.00%	28.57%	0.00%	0.00%
圖文傳播藝術學系	28.57%	0.00%	28.57%	28.57%	14.29%
廣播電視學系	55.56%	0.00%	22.22%	22.22%	0.00%
電影學系	55.56%	0.00%	22.22%	22.22%	0.00%
戲劇學系	40.00%	0.00%	40.00%	20.00%	0.00%
音樂學系	80.00%	0.00%	15.00%	5.00%	0.00%
中國音樂學系	81.82%	0.00%	9.09%	9.09%	0.00%
舞蹈學系	63.91%	1.50%	17.29%	12.03%	5.26%
全校	63.91%	1.50%	17.29%	12.03%	5.26%



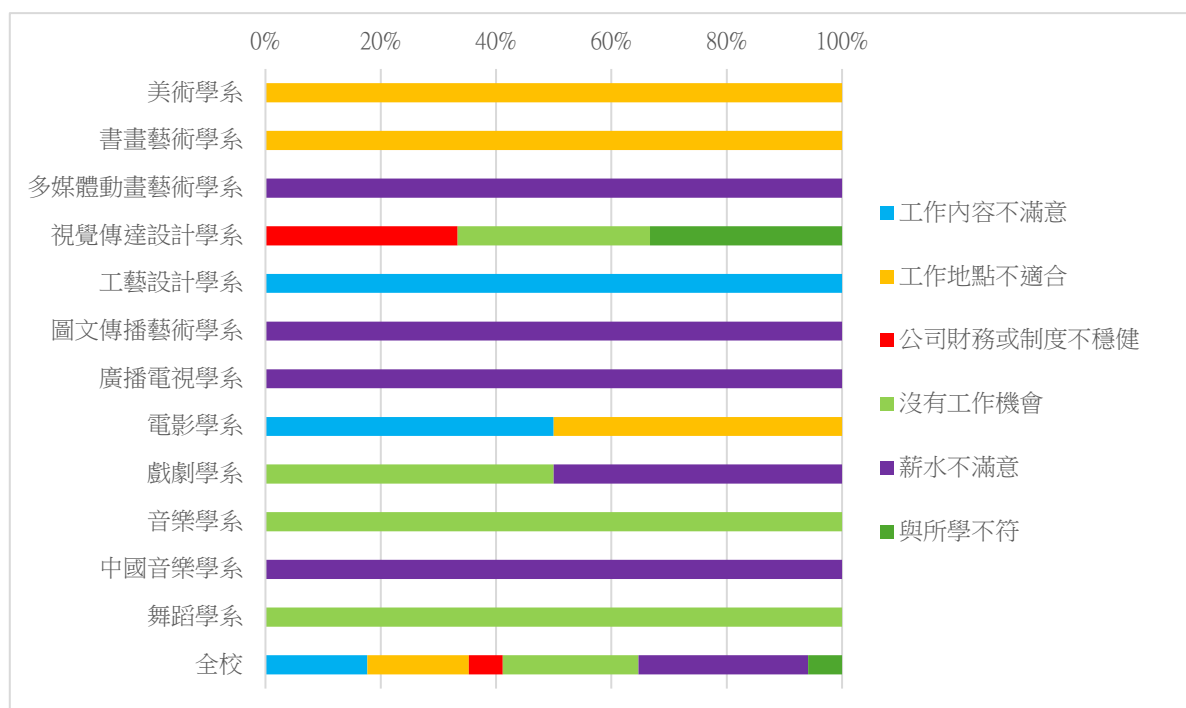
12. 準備考試-何種類別考試？

	公務人員	出國留學	國內研究所	證照
美術學系	0.00%	0.00%	100.00%	0.00%
雕塑學系	0.00%	100.00%	0.00%	0.00%
多媒體動畫藝術學系	0.00%	66.67%	33.33%	0.00%
視覺傳達設計學系	100.00%	0.00%	0.00%	0.00%
圖文傳播藝術學系	50.00%	50.00%	0.00%	0.00%
廣播電視學系	50.00%	0.00%	0.00%	50.00%
電影學系	0.00%	50.00%	50.00%	0.00%
戲劇學系	0.00%	100.00%	0.00%	0.00%
中國音樂學系	0.00%	0.00%	100.00%	0.00%
音樂學系	0.00%	0.00%	100.00%	0.00%
全校	25.00%	37.50%	31.25%	6.25%



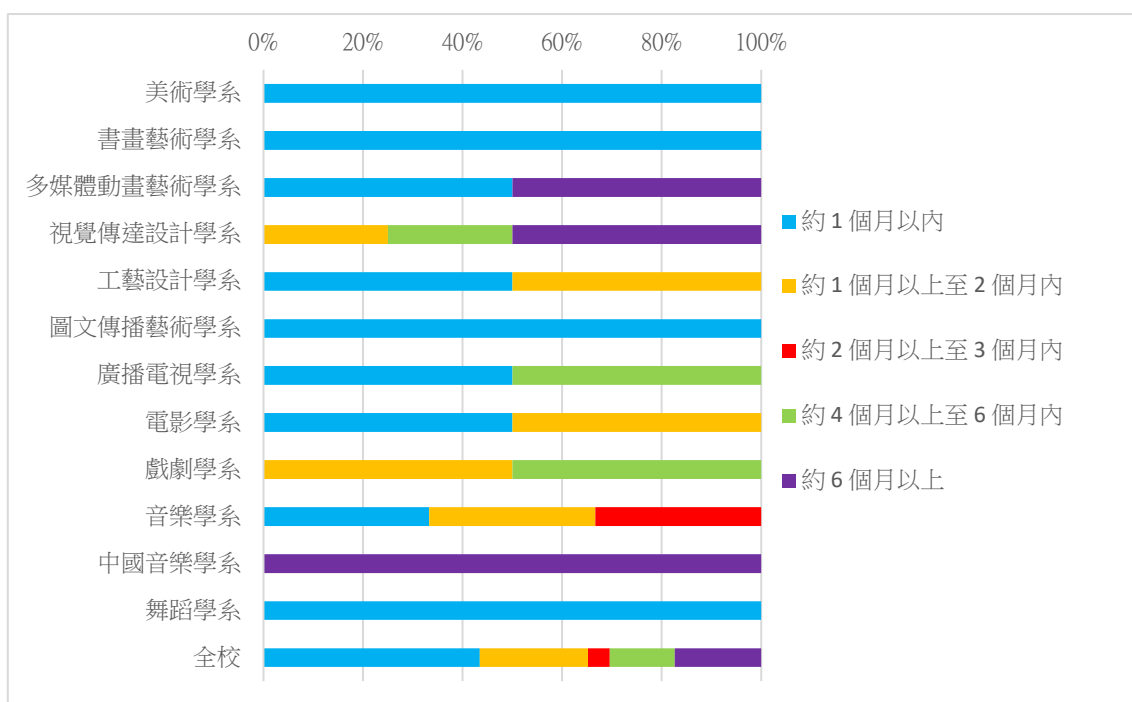
13. 尋找工作中之到現在還在尋找工作最大可能原因為何？

	工作內容不滿意	工作地點不適合	公司財務或制度不穩健	沒有工作機會	薪水不滿意	與所學不符
美術學系	0.00%	100.00%	0.00%	0.00%	0.00%	0.00%
書畫藝術學系	0.00%	100.00%	0.00%	0.00%	0.00%	0.00%
多媒體動畫藝術學系	0.00%	0.00%	0.00%	0.00%	100.00%	0.00%
視覺傳達設計學系	0.00%	0.00%	33.33%	33.33%	0.00%	33.33%
工藝設計學系	100.00%	0.00%	0.00%	0.00%	0.00%	0.00%
圖文傳播藝術學系	0.00%	0.00%	0.00%	0.00%	100.00%	0.00%
廣播電視學系	0.00%	0.00%	0.00%	0.00%	100.00%	0.00%
電影學系	50.00%	50.00%	0.00%	0.00%	0.00%	0.00%
戲劇學系	0.00%	0.00%	0.00%	50.00%	50.00%	0.00%
音樂學系	0.00%	0.00%	0.00%	100.00%	0.00%	0.00%
中國音樂學系	0.00%	0.00%	0.00%	0.00%	100.00%	0.00%
舞蹈學系	0.00%	0.00%	0.00%	100.00%	0.00%	0.00%
全校	17.65%	17.65%	5.88%	23.53%	29.41%	5.88%



14. 尋找工作-目前已花多久時間找工作？

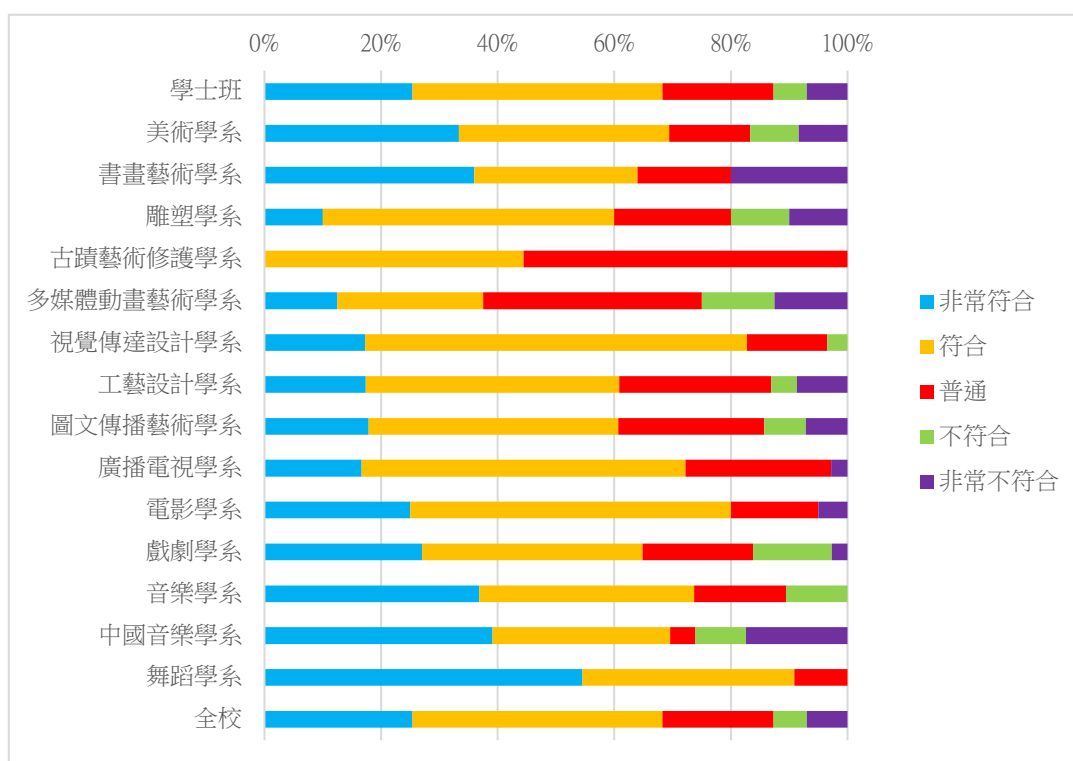
	約一個月以內	約一個月上至二個月內	約二個月以上至三個月內	約三個月以上至六個月內	約六個月以上
美術學系	100.00%	0.00%	0.00%	0.00%	0.00%
書畫藝術學系	100.00%	0.00%	0.00%	0.00%	0.00%
多媒體動畫藝術學系	50.00%	0.00%	0.00%	0.00%	50.00%
視覺傳達設計學系	0.00%	25.00%	0.00%	25.00%	50.00%
工藝設計學系	50.00%	50.00%	0.00%	0.00%	0.00%
圖文傳播藝術學系	100.00%	0.00%	0.00%	0.00%	0.00%
廣播電視學系	50.00%	0.00%	0.00%	50.00%	0.00%
電影學系	50.00%	50.00%	0.00%	0.00%	0.00%
戲劇學系	0.00%	50.00%	0.00%	50.00%	0.00%
音樂學系	33.33%	33.33%	33.33%	0.00%	0.00%
中國音樂學系	0.00%	0.00%	0.00%	0.00%	100.00%
舞蹈學系	100.00%	0.00%	0.00%	0.00%	0.00%
全校	43.48%	21.74%	4.35%	13.04%	17.39%



(二) 就業條件

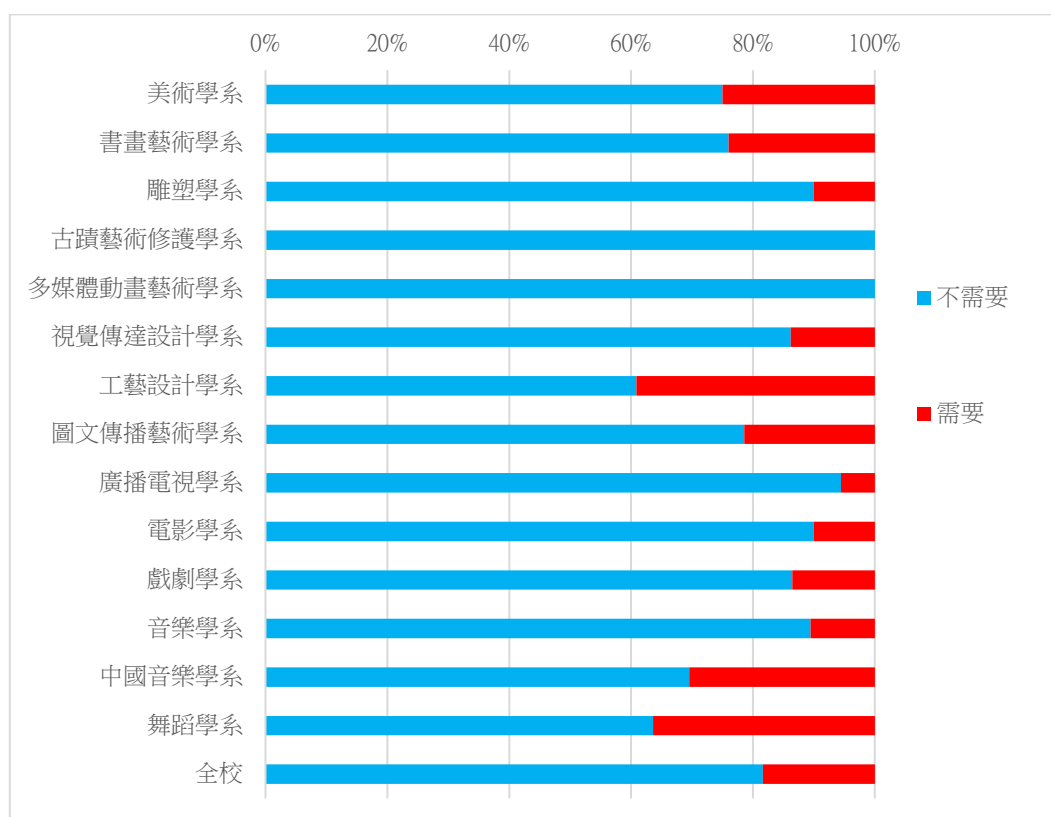
1. 您目前所具備的專業能力與工作所要求的相符程度為何？

	非常符合	符合	普通	不符合	非常不符合
學士班	25.40%	42.86%	19.05%	5.71%	6.98%
美術學系	33.33%	36.11%	13.89%	8.33%	8.33%
書畫藝術學系	36.00%	28.00%	16.00%	0.00%	20.00%
雕塑學系	10.00%	50.00%	20.00%	10.00%	10.00%
古蹟藝術修護學系	0.00%	44.44%	55.56%	0.00%	0.00%
多媒體動畫藝術學系	12.50%	25.00%	37.50%	12.50%	12.50%
視覺傳達設計學系	17.24%	65.52%	13.79%	3.45%	0.00%
工藝設計學系	17.39%	43.48%	26.09%	4.35%	8.70%
圖文傳播藝術學系	17.86%	42.86%	25.00%	7.14%	7.14%
廣播電視學系	16.67%	55.56%	25.00%	0.00%	2.78%
電影學系	25.00%	55.00%	15.00%	0.00%	5.00%
戲劇學系	27.03%	37.84%	18.92%	13.51%	2.70%
音樂學系	36.84%	36.84%	15.79%	10.53%	0.00%
中國音樂學系	39.13%	30.43%	4.35%	8.70%	17.39%
舞蹈學系	54.55%	36.36%	9.09%	0.00%	0.00%
全校	25.40%	42.86%	19.05%	5.71%	6.98%



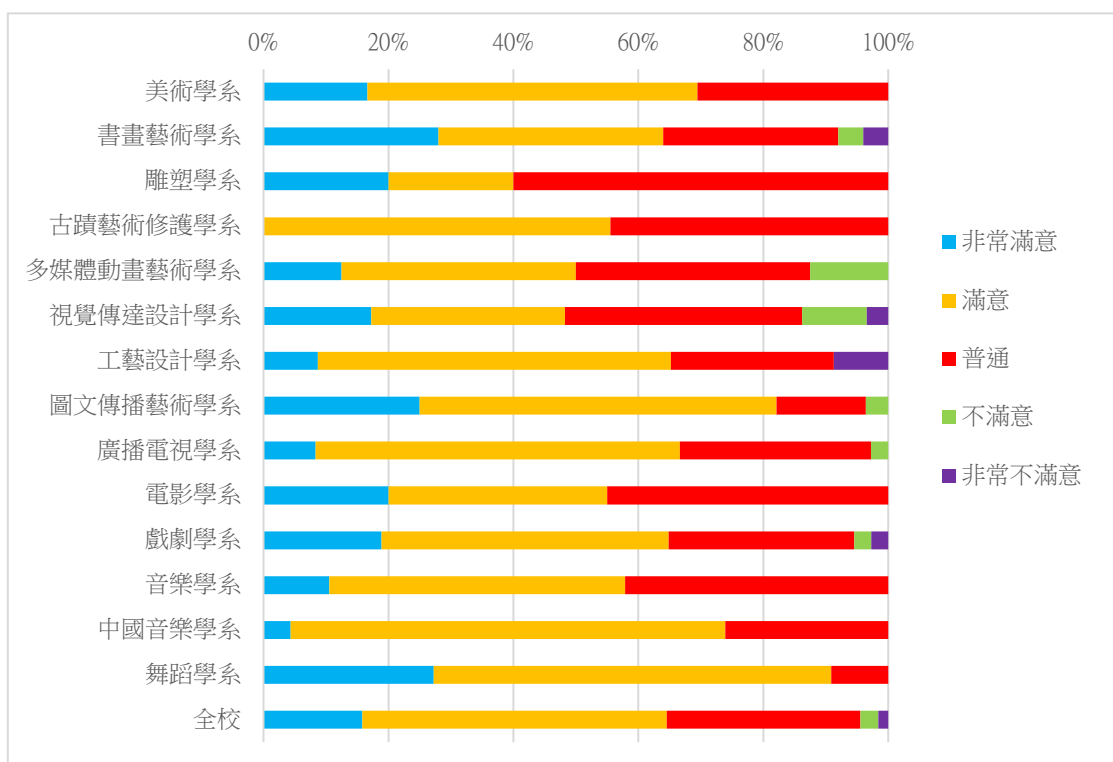
2. 您目前的工作內容，是否需要具備專業證照？

	不需要	需要
美術學系	75.00%	25.00%
書畫藝術學系	76.00%	24.00%
雕塑學系	90.00%	10.00%
古蹟藝術修護學系	100.00%	0.00%
多媒體動畫藝術學系	100.00%	0.00%
視覺傳達設計學系	86.21%	13.79%
工藝設計學系	60.87%	39.13%
圖文傳播藝術學系	78.57%	21.43%
廣播電視學系	94.44%	5.56%
電影學系	90.00%	10.00%
戲劇學系	86.49%	13.51%
音樂學系	89.47%	10.53%
中國音樂學系	69.57%	30.43%
舞蹈學系	63.64%	36.36%
全校	81.65%	18.35%



3. 您對目前工作的整體滿意度為何？

	非常滿意	滿意	普通	不滿意	非常不滿意
美術學系	16.67%	52.78%	30.56%	0.00%	0.00%
書畫藝術學系	28.00%	36.00%	28.00%	4.00%	4.00%
雕塑學系	20.00%	20.00%	60.00%	0.00%	0.00%
古蹟藝術修護學系	0.00%	55.56%	44.44%	0.00%	0.00%
多媒體動畫藝術學系	12.50%	37.50%	37.50%	12.50%	0.00%
視覺傳達設計學系	17.24%	31.03%	37.93%	10.34%	3.45%
工藝設計學系	8.70%	56.52%	26.09%	0.00%	8.70%
圖文傳播藝術學系	25.00%	57.14%	14.29%	3.57%	0.00%
廣播電視學系	8.33%	58.33%	30.56%	2.78%	0.00%
電影學系	20.00%	35.00%	45.00%	0.00%	0.00%
戲劇學系	18.92%	45.95%	29.73%	2.70%	2.70%
音樂學系	10.53%	47.37%	42.11%	0.00%	0.00%
中國音樂學系	4.35%	69.57%	26.09%	0.00%	0.00%
舞蹈學系	27.27%	63.64%	9.09%	0.00%	0.00%
全校	15.82%	48.73%	31.01%	2.85%	1.58%



(三) 學習回饋

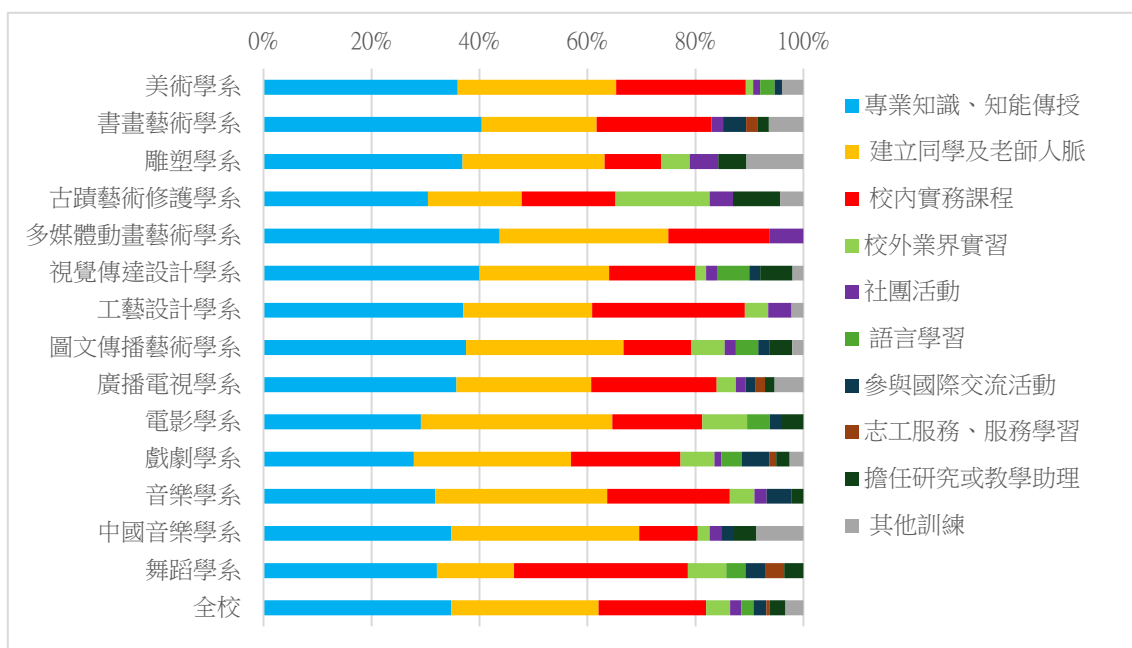
1. 您目前的工作內容與原就讀系、所、學位學程之專業訓練課程，其相符程度為何？

	非常符合	符合	普通	不符合	非常不符合
美術學系	8.33%	36.11%	25.00%	16.67%	13.89%
書畫藝術學系	20.00%	16.00%	16.00%	16.00%	32.00%
雕塑學系	0.00%	30.00%	40.00%	20.00%	10.00%
古蹟藝術修護學系	0.00%	66.67%	11.11%	22.22%	0.00%
多媒體動畫藝術學系	0.00%	50.00%	25.00%	12.50%	12.50%
視覺傳達設計學系	6.90%	51.72%	31.03%	6.90%	3.45%
工藝設計學系	4.35%	30.43%	30.43%	17.39%	17.39%
圖文傳播藝術學系	14.29%	21.43%	25.00%	10.71%	28.57%
廣播電視學系	5.56%	22.22%	44.44%	13.89%	13.89%
電影學系	15.00%	35.00%	35.00%	10.00%	5.00%
戲劇學系	24.32%	35.14%	13.51%	13.51%	13.51%
音樂學系	26.32%	36.84%	15.79%	10.53%	10.53%
中國音樂學系	17.39%	39.13%	8.70%	13.04%	21.74%
舞蹈學系	27.27%	45.45%	18.18%	9.09%	0.00%
全校	12.97%	34.18%	24.68%	13.29%	14.87%



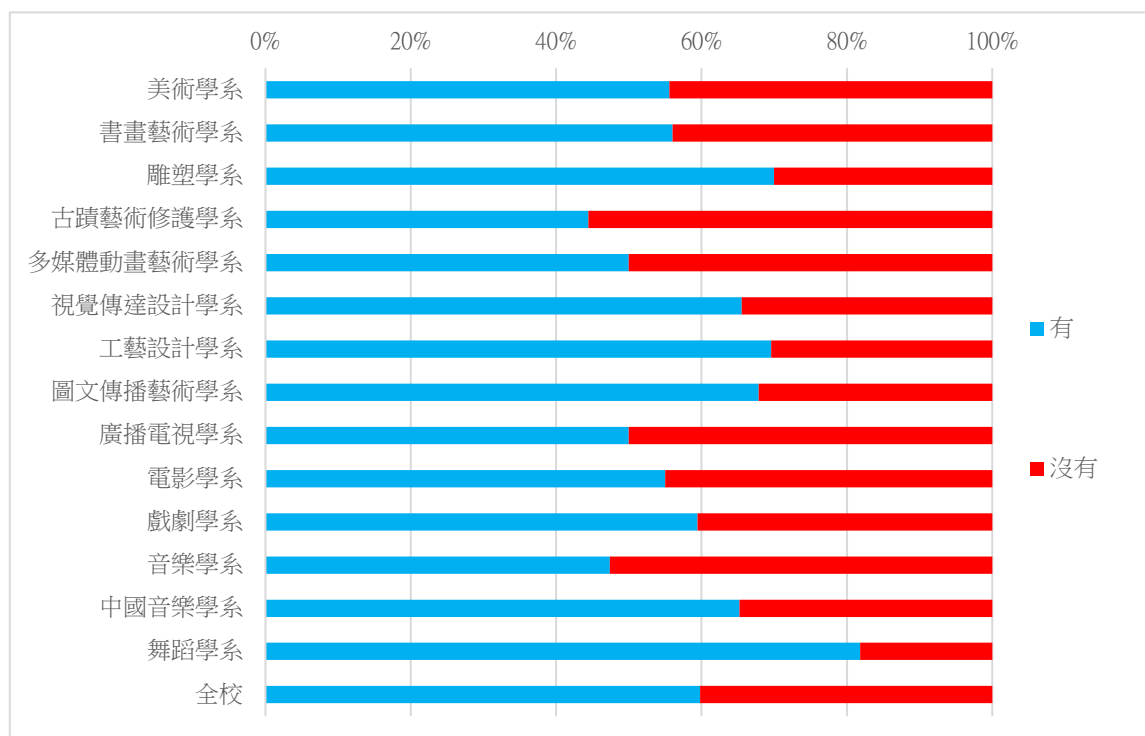
2. 您在學期間以下哪些「學習經驗」對於現在工作有所幫助？（可複選，至多3項）

	專業知識、知能傳授	建立同學及老師人脈	校內實務課程	校外業界實習	社團活動	語言學習	參與國際交流活動	志工服務、服務學習	擔任研究或教學助理	其他訓練
美術學系	36.00%	29.33%	24.00%	1.33%	1.33%	2.67%	1.33%	0.00%	0.00%	4.00%
書畫藝術學系	40.43%	21.28%	21.28%	0.00%	2.13%	0.00%	4.26%	2.13%	2.13%	6.38%
雕塑學系	36.84%	26.32%	10.53%	5.26%	5.26%	0.00%	0.00%	0.00%	5.26%	10.53%
古蹟藝術修護學系	30.43%	17.39%	17.39%	17.39%	4.35%	0.00%	0.00%	0.00%	8.70%	4.35%
多媒體動畫藝術學系	43.75%	31.25%	18.75%	0.00%	6.25%	0.00%	0.00%	0.00%	0.00%	0.00%
視覺傳達設計學系	40.00%	24.00%	16.00%	2.00%	2.00%	6.00%	2.00%	0.00%	6.00%	2.00%
工藝設計學系	36.96%	23.91%	28.26%	4.35%	4.35%	0.00%	0.00%	0.00%	0.00%	2.17%
圖文傳播藝術學系	37.50%	29.17%	12.50%	6.25%	2.08%	4.17%	2.08%	0.00%	4.17%	2.08%
廣播電視學系	35.71%	25.00%	23.21%	3.57%	1.79%	0.00%	1.79%	1.79%	1.79%	5.36%
電影學系	35.00%	42.50%	20.00%	10.00%	0.00%	5.00%	2.50%	0.00%	5.00%	0.00%
戲劇學系	27.85%	29.11%	20.25%	6.33%	1.27%	3.80%	5.06%	1.27%	2.53%	2.53%
音樂學系	31.82%	31.82%	22.73%	4.55%	2.27%	0.00%	4.55%	0.00%	2.27%	0.00%
中國音樂學系	34.78%	34.78%	10.87%	2.17%	2.17%	0.00%	2.17%	0.00%	4.35%	8.70%
舞蹈學系	32.14%	14.29%	32.14%	7.14%	0.00%	3.57%	3.57%	3.57%	3.57%	0.00%
全校	34.77%	27.27%	19.94%	4.47%	2.07%	2.23%	2.39%	0.64%	2.87%	3.35%



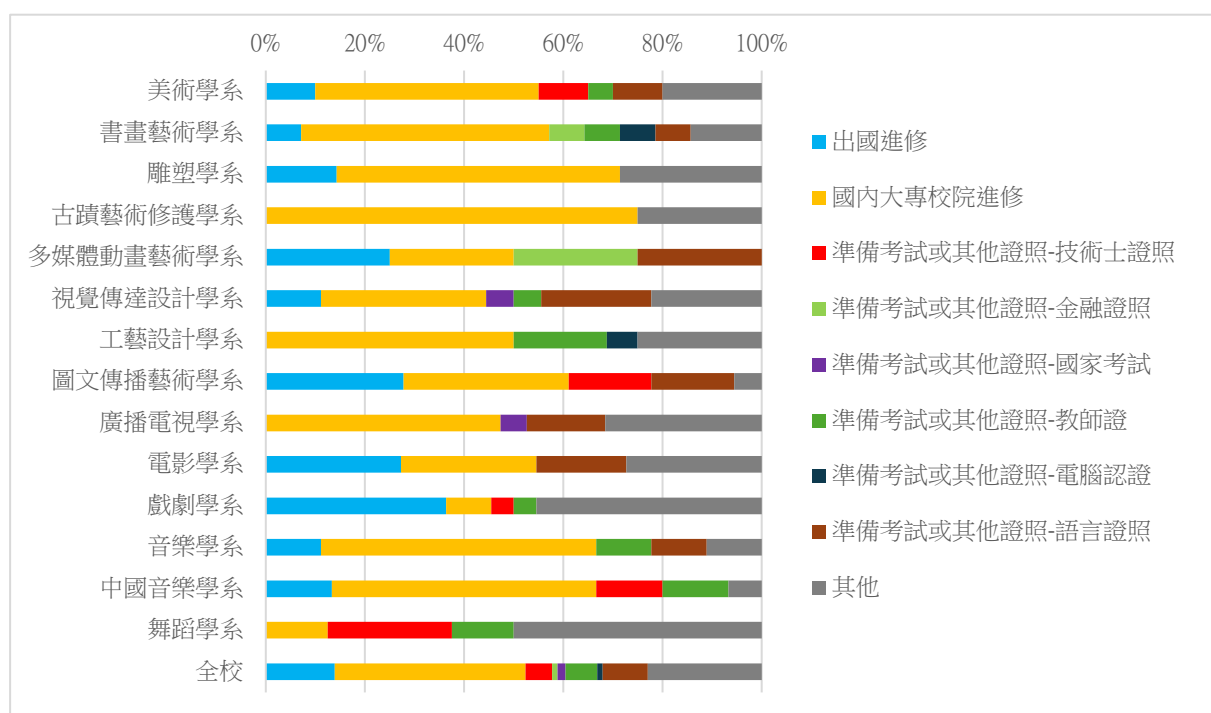
3. 您是否為了工作或自我生涯發展從事進修或考試，提升自我專業能力？

	有	沒有
美術學系	55.56%	44.44%
書畫藝術學系	56.00%	44.00%
雕塑學系	70.00%	30.00%
古蹟藝術修護學系	44.44%	55.56%
多媒體動畫藝術學系	50.00%	50.00%
視覺傳達設計學系	65.52%	34.48%
工藝設計學系	69.57%	30.43%
圖文傳播藝術學系	67.86%	32.14%
廣播電視學系	50.00%	50.00%
電影學系	55.00%	45.00%
戲劇學系	59.46%	40.54%
音樂學系	47.37%	52.63%
中國音樂學系	65.22%	34.78%
舞蹈學系	81.82%	18.18%
全校	59.81%	40.19%



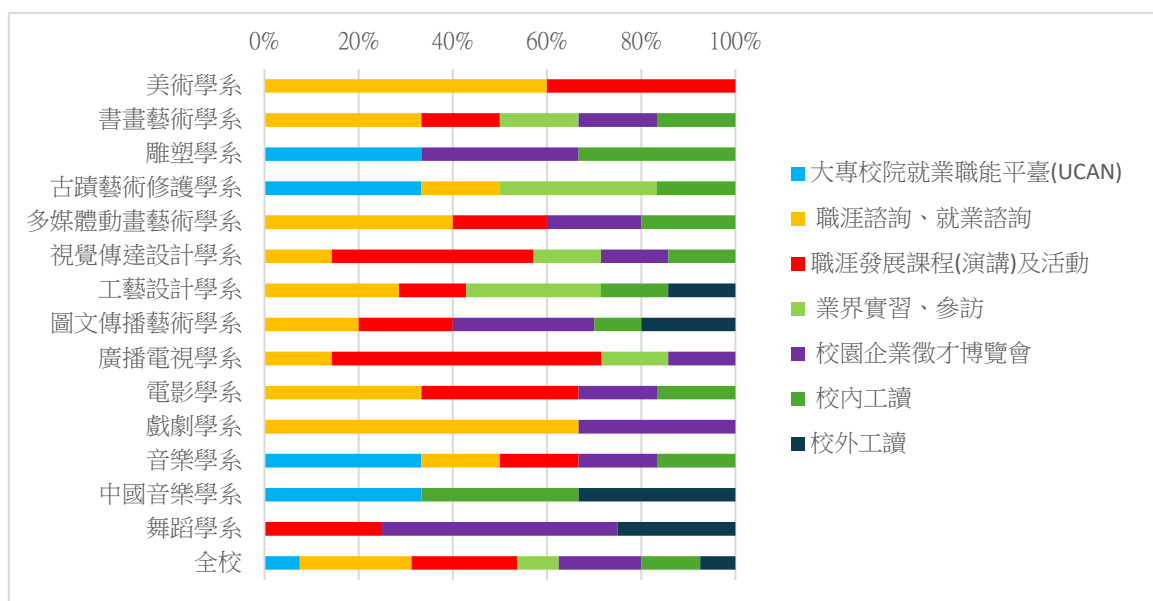
4. 從事進修或考試的類別？

	出國進修	國內大專校院進修	技術士證照	金融證照	國家考試	教師證	電腦認證	語言證照	其他
美術學系	10.00%	45.00%	10.00%	0.00%	0.00%	5.00%	0.00%	10.00%	20.00%
書畫藝術學系	7.14%	50.00%	0.00%	7.14%	0.00%	7.14%	7.14%	7.14%	14.29%
雕塑學系	12.50%	50.00%	0.00%	0.00%	0.00%	0.00%	0.00%	0.00%	25.00%
古蹟藝術修護學系	0.00%	75.00%	0.00%	0.00%	0.00%	0.00%	0.00%	0.00%	25.00%
多媒體動畫藝術學系	25.00%	25.00%	0.00%	25.00%	0.00%	0.00%	0.00%	25.00%	0.00%
視覺傳達設計學系	10.53%	31.58%	0.00%	0.00%	5.26%	5.26%	0.00%	21.05%	21.05%
工藝設計學系	0.00%	50.00%	0.00%	0.00%	0.00%	18.75%	6.25%	0.00%	25.00%
圖文傳播藝術學系	26.32%	31.58%	15.79%	0.00%	0.00%	0.00%	0.00%	15.79%	5.26%
廣播電視學系	0.00%	47.37%	0.00%	0.00%	5.26%	0.00%	0.00%	15.79%	31.58%
電影學系	27.27%	27.27%	0.00%	0.00%	0.00%	0.00%	0.00%	18.18%	27.27%
戲劇學系	36.36%	9.09%	4.55%	0.00%	0.00%	4.55%	0.00%	0.00%	45.45%
音樂學系	11.11%	55.56%	0.00%	0.00%	0.00%	11.11%	0.00%	11.11%	11.11%
中國音樂學系	13.33%	53.33%	13.33%	0.00%	0.00%	13.33%	0.00%	0.00%	6.67%
舞蹈學系	0.00%	12.50%	25.00%	0.00%	0.00%	12.50%	0.00%	0.00%	50.00%
全校	13.68%	37.89%	5.26%	1.05%	1.58%	6.32%	1.05%	8.95%	22.63%



5. 您最常參與過學校哪些職涯活動或就業服務的幫助？（可複選，至多3項）

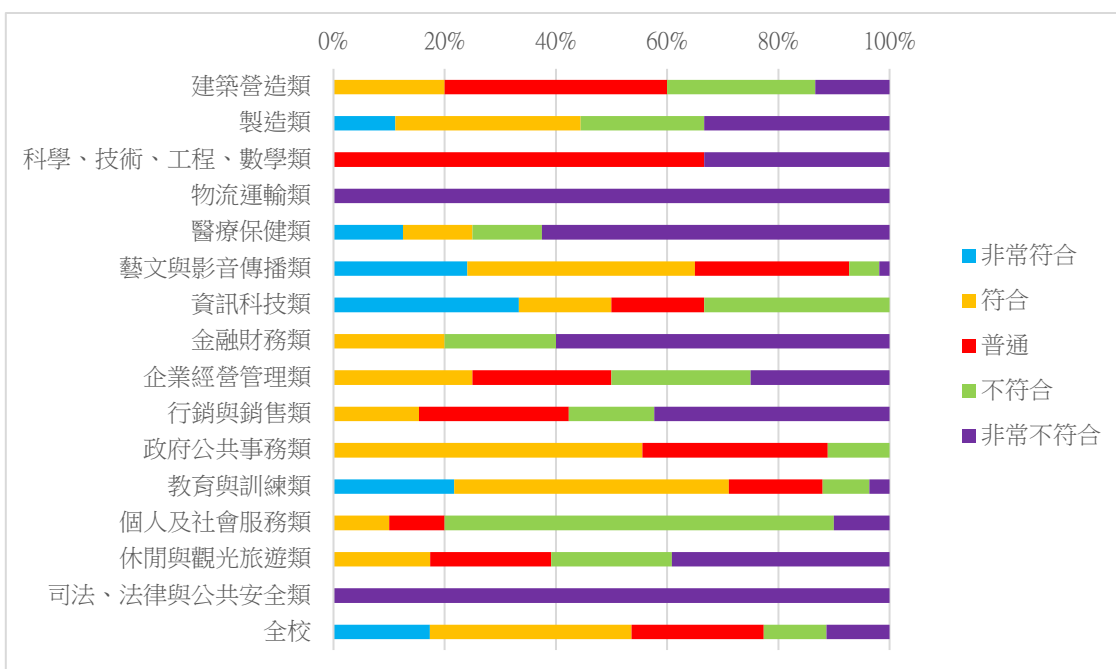
	大專校院就業職能平臺(UCAN)	職涯諮詢、就業諮詢	職涯發展課程(演講)及活動	業界實習、參訪	校園企業徵才博覽會	校內工讀	校外工讀
美術學系	0.00%	60.00%	40.00%	0.00%	0.00%	0.00%	0.00%
書畫藝術學系	0.00%	33.33%	16.67%	16.67%	16.67%	16.67%	0.00%
雕塑學系	33.33%	0.00%	0.00%	0.00%	33.33%	33.33%	0.00%
古蹟藝術修護學系	33.33%	16.67%	0.00%	33.33%	0.00%	16.67%	0.00%
多媒體動畫藝術學系	0.00%	40.00%	20.00%	0.00%	20.00%	20.00%	0.00%
視覺傳達設計學系	0.00%	14.29%	42.86%	14.29%	14.29%	14.29%	0.00%
工藝設計學系	0.00%	28.57%	14.29%	28.57%	0.00%	14.29%	14.29%
圖文傳播藝術學系	0.00%	20.00%	20.00%	0.00%	30.00%	10.00%	20.00%
廣播電視學系	0.00%	14.29%	57.14%	14.29%	14.29%	0.00%	0.00%
電影學系	0.00%	33.33%	33.33%	0.00%	16.67%	16.67%	0.00%
戲劇學系	0.00%	66.67%	0.00%	0.00%	33.33%	0.00%	0.00%
音樂學系	33.33%	16.67%	16.67%	0.00%	16.67%	16.67%	0.00%
中國音樂學系	33.33%	0.00%	0.00%	0.00%	0.00%	33.33%	33.33%
舞蹈學系	0.00%	0.00%	25.00%	0.00%	50.00%	0.00%	25.00%
全校	7.50%	23.75%	22.50%	8.75%	17.50%	12.50%	7.50%



六、其他分析

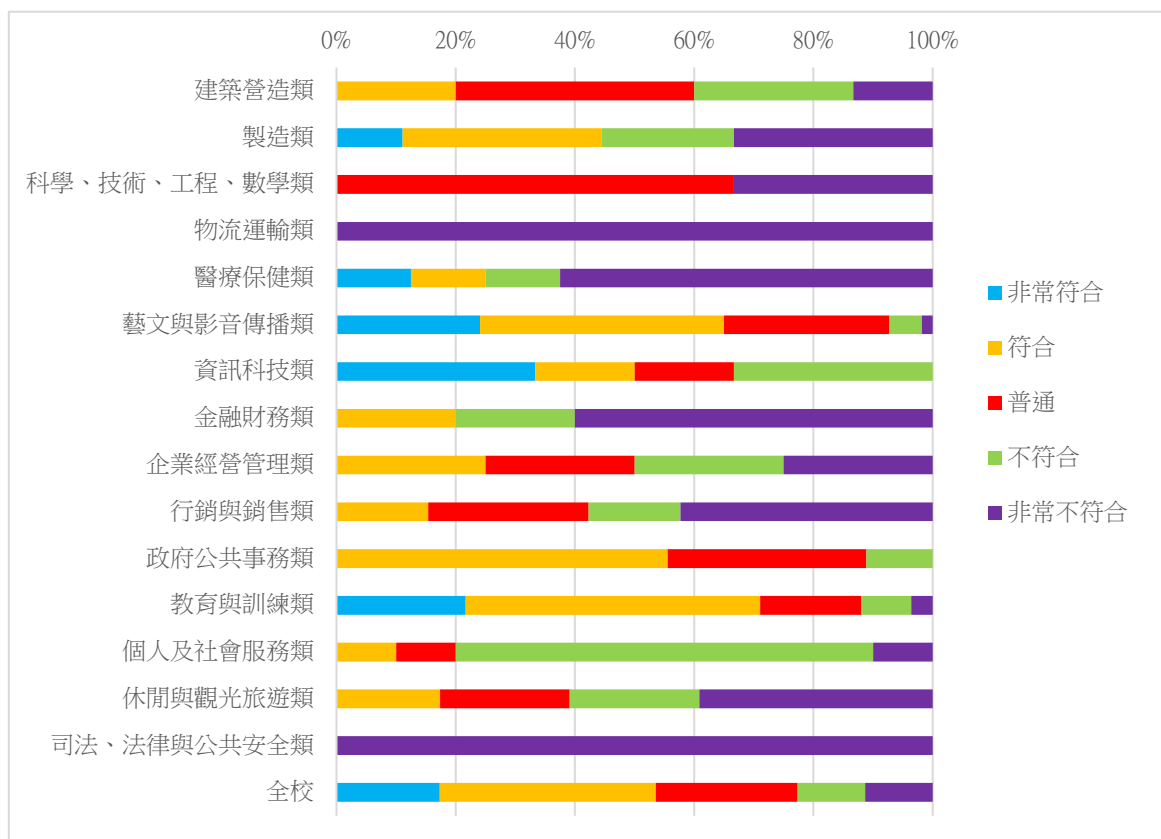
1. 「目前所具備的專業能力與工作所要求的相符程度」與「任職的機構性質」統計表。

	非常符合	符合	普通	不符合	非常不符合
建築營造類	0.00%	20.00%	40.00%	26.67%	13.33%
製造類	11.11%	33.33%	0.00%	22.22%	33.33%
科學、技術、工程、數學類	0.00%	0.00%	66.67%	0.00%	33.33%
物流運輸類	0.00%	0.00%	0.00%	0.00%	100.00%
醫療保健類	12.50%	12.50%	0.00%	12.50%	62.50%
藝文與影音傳播類	24.09%	40.91%	27.73%	5.45%	1.82%
資訊科技類	33.33%	16.67%	16.67%	33.33%	0.00%
金融財務類	0.00%	20.00%	0.00%	20.00%	60.00%
企業經營管理類	0.00%	25.00%	25.00%	25.00%	25.00%
行銷與銷售類	0.00%	15.38%	26.92%	15.38%	42.31%
政府公共事務類	0.00%	55.56%	33.33%	11.11%	0.00%
教育與訓練類	21.69%	49.40%	16.87%	8.43%	3.61%
個人及社會服務類	0.00%	10.00%	10.00%	70.00%	10.00%
休閒與觀光旅遊類	0.00%	17.39%	21.74%	21.74%	39.13%
司法、法律與公共安全類	0.00%	0.00%	0.00%	0.00%	100.00%
全校	17.32%	36.26%	23.79%	11.32%	11.32%



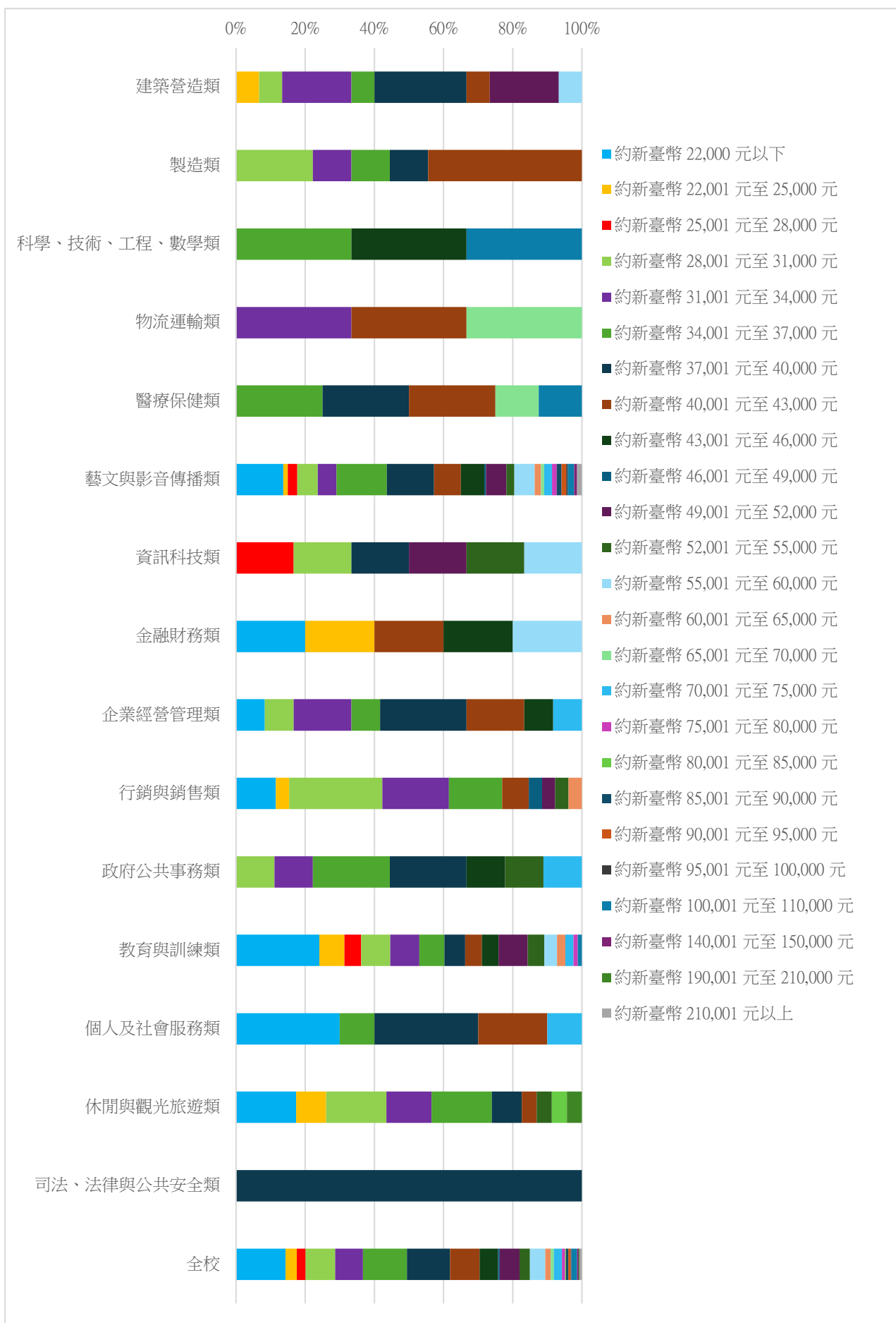
2. 「工作內容與原就讀之專業訓練課程相符程度」與「任職的機構性質」統計表。

	非常符合	符合	普通	不符合	非常不符合
建築營造類	0.00%	20.00%	40.00%	26.67%	13.33%
製造類	11.11%	33.33%	0.00%	22.22%	33.33%
科學、技術、工程、數學類	0.00%	0.00%	66.67%	0.00%	33.33%
物流運輸類	0.00%	0.00%	0.00%	0.00%	100.00%
醫療保健類	12.50%	12.50%	0.00%	12.50%	62.50%
藝文與影音傳播類	24.09%	40.91%	27.73%	5.45%	1.82%
資訊科技類	33.33%	16.67%	16.67%	33.33%	0.00%
金融財務類	0.00%	20.00%	0.00%	20.00%	60.00%
企業經營管理類	0.00%	25.00%	25.00%	25.00%	25.00%
行銷與銷售類	0.00%	15.38%	26.92%	15.38%	42.31%
政府公共事務類	0.00%	55.56%	33.33%	11.11%	0.00%
教育與訓練類	21.69%	49.40%	16.87%	8.43%	3.61%
個人及社會服務類	0.00%	10.00%	10.00%	70.00%	10.00%
休閒與觀光旅遊類	0.00%	17.39%	21.74%	21.74%	39.13%
司法、法律與公共安全類	0.00%	0.00%	0.00%	0.00%	100.00%
全校	17.32%	36.26%	23.79%	11.32%	11.32%



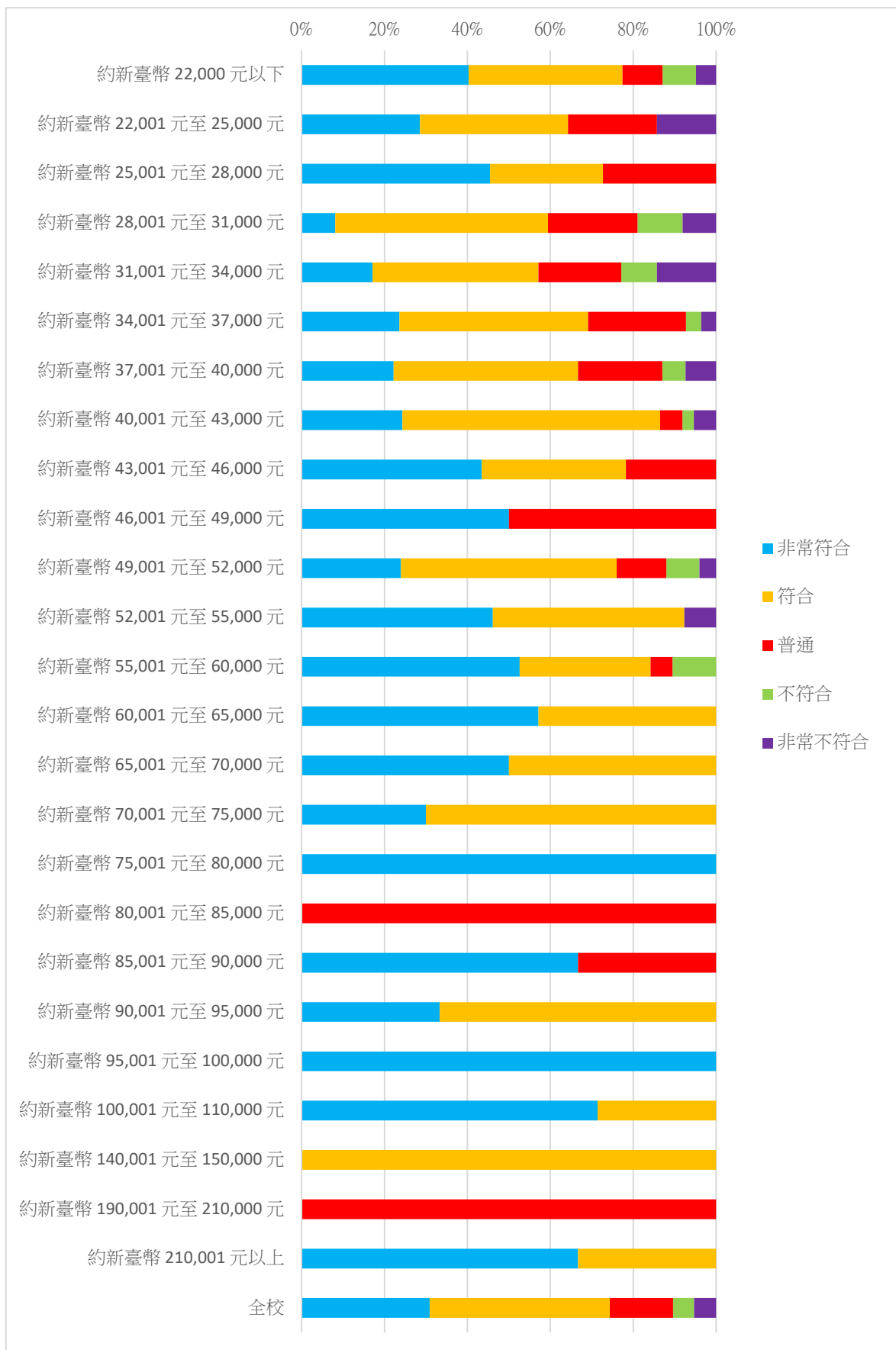
3. 「任職的機構性質」與「每月平均收入」(新臺幣)統計表。

	建築營造類	製造類	科學、技術、工程、數學類	物流運輸類	醫療保健類	藝文與影音傳播類	資訊科技類	金融財務類	企業經營管理類	行銷與銷售類	政府公共事務類	教育與訓練類	個人及社會服務類	休閒與觀光旅遊類	司法、法律與公共安全類	全校
約 22,000 元以下	0%	0%	0%	0%	0%	14%	0%	20%	8%	12%	0%	24%	30%	17%	0%	14%
約 22,001 元至 25,000 元	7%	0%	0%	0%	0%	1%	0%	20%	0%	4%	0%	7%	0%	9%	0%	3%
約 25,001 元至 28,000 元	0%	0%	0%	0%	0%	3%	17%	0%	0%	0%	0%	5%	0%	0%	0%	3%
約 28,001 元至 31,000 元	7%	22%	0%	0%	0%	6%	17%	0%	8%	27%	11%	8%	0%	17%	0%	9%
約 31,001 元至 34,000 元	20%	11%	0%	33%	0%	5%	0%	0%	17%	19%	11%	8%	0%	13%	0%	8%
約 34,001 元至 37,000 元	7%	11%	33%	0%	25%	15%	0%	0%	8%	15%	22%	7%	10%	17%	0%	13%
約 37,001 元至 40,000 元	27%	11%	0%	0%	25%	14%	17%	0%	25%	0%	22%	6%	30%	9%	100%	12%
約 40,001 元至 43,000 元	7%	44%	0%	33%	25%	8%	0%	20%	17%	8%	0%	5%	20%	4%	0%	9%
約 43,001 元至 46,000 元	0%	0%	33%	0%	0%	7%	0%	20%	8%	0%	11%	5%	0%	0%	0%	5%
約 46,001 元至 49,000 元	0%	0%	0%	0%	0%	0%	0%	0%	0%	4%	0%	0%	0%	0%	0%	0%
約 49,001 元至 52,000 元	20%	0%	0%	0%	0%	6%	17%	0%	0%	4%	0%	8%	0%	0%	0%	6%
約 52,001 元至 55,000 元	0%	0%	0%	0%	0%	2%	17%	0%	0%	4%	11%	5%	0%	4%	0%	3%
約 55,001 元至 60,000 元	7%	0%	0%	0%	0%	6%	17%	20%	0%	0%	0%	4%	0%	0%	0%	4%
約 60,001 元至 65,000 元	0%	0%	0%	0%	0%	2%	0%	0%	0%	4%	0%	2%	0%	0%	0%	2%
約 65,001 元至 70,000 元	0%	0%	0%	33%	13%	1%	0%	0%	0%	0%	0%	0%	0%	0%	0%	1%
約 70,001 元至 75,000 元	0%	0%	0%	0%	0%	2%	0%	0%	8%	0%	11%	2%	10%	0%	0%	2%
約 75,001 元至 80,000 元	0%	0%	0%	0%	0%	1%	0%	0%	0%	0%	0%	1%	0%	0%	0%	1%
約 80,001 元至 85,000 元	0%	0%	0%	0%	0%	0%	0%	0%	0%	0%	0%	0%	0%	4%	0%	0%
約 85,001 元至 90,000 元	0%	0%	0%	0%	0%	1%	0%	0%	0%	0%	0%	0%	0%	0%	0%	1%
約 90,001 元至 95,000 元	0%	0%	0%	0%	0%	1%	0%	0%	0%	0%	0%	0%	0%	0%	0%	1%
約 95,001 元至 100,000 元	0%	0%	0%	0%	0%	0%	0%	0%	0%	0%	0%	0%	0%	0%	0%	0%
約 100,001 元至 110,000 元	0%	0%	33%	0%	13%	2%	0%	0%	0%	0%	0%	1%	0%	0%	0%	2%
約 140,001 元至 150,000 元	0%	0%	0%	0%	0%	1%	0%	0%	0%	0%	0%	0%	0%	0%	0%	0%
約 190,001 元至 210,000 元	0%	0%	0%	0%	0%	0%	0%	0%	0%	0%	0%	0%	0%	4%	0%	0%
約 210,001 元以上	0%	0%	0%	0%	0%	1%	0%	0%	0%	0%	0%	0%	0%	0%	0%	1%



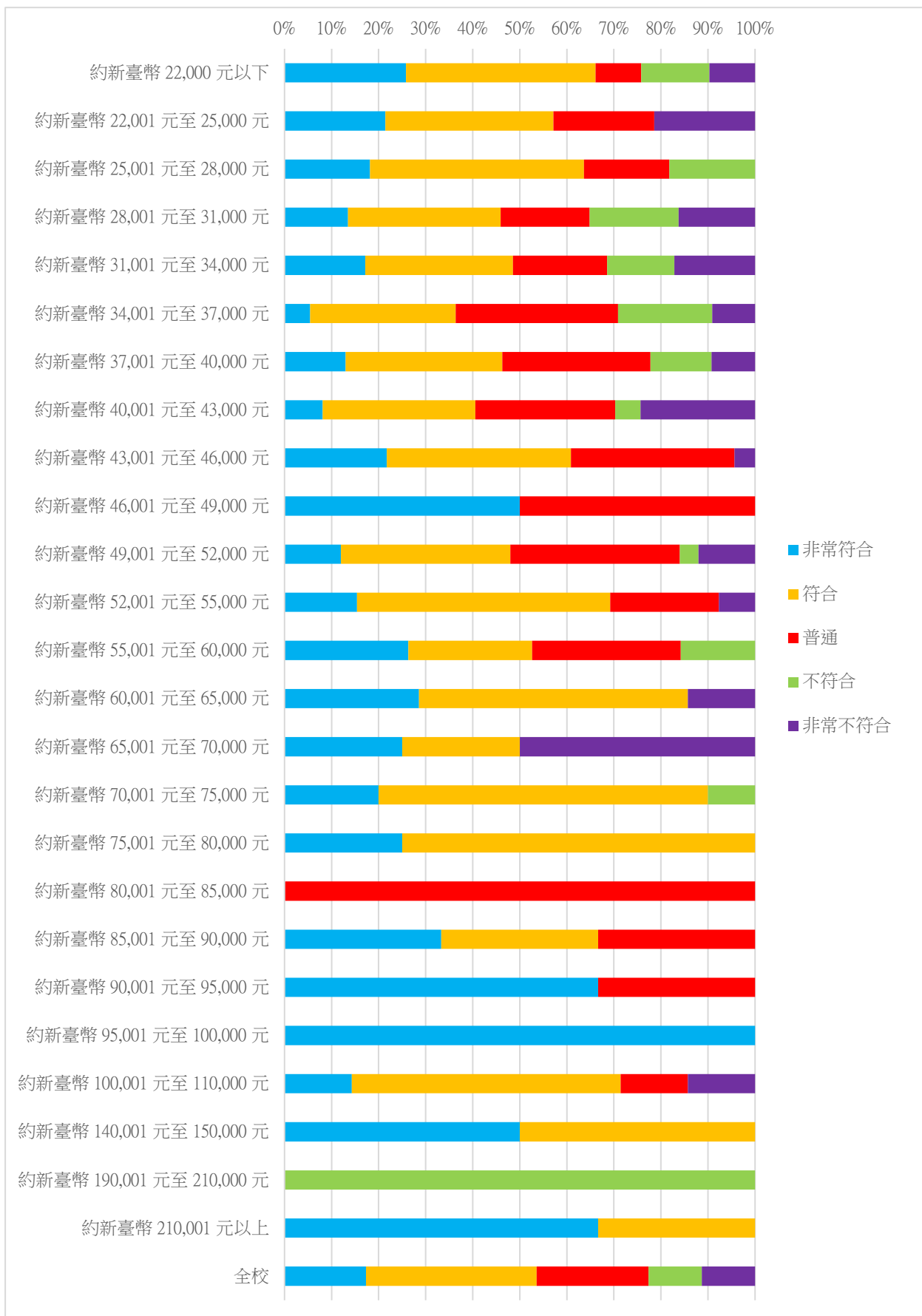
4. 「目前所具備的專業能力與工作所要求的相符程度」與「每月平均收入」統計表。

	非常符合	符合	普通	不符合	非常不符合
約新臺幣 22,000 元以下	40.32%	37.10%	9.68%	8.06%	4.84%
約新臺幣 22,001 元至 25,000 元	28.57%	35.71%	21.43%	0.00%	14.29%
約新臺幣 25,001 元至 28,000 元	45.45%	27.27%	27.27%	0.00%	0.00%
約新臺幣 28,001 元至 31,000 元	8.11%	51.35%	21.62%	10.81%	8.11%
約新臺幣 31,001 元至 34,000 元	17.14%	40.00%	20.00%	8.57%	14.29%
約新臺幣 34,001 元至 37,000 元	23.64%	45.45%	23.64%	3.64%	3.64%
約新臺幣 37,001 元至 40,000 元	22.22%	44.44%	20.37%	5.56%	7.41%
約新臺幣 40,001 元至 43,000 元	24.32%	62.16%	5.41%	2.70%	5.41%
約新臺幣 43,001 元至 46,000 元	43.48%	34.78%	21.74%	0.00%	0.00%
約新臺幣 46,001 元至 49,000 元	50.00%	0.00%	50.00%	0.00%	0.00%
約新臺幣 49,001 元至 52,000 元	24.00%	52.00%	12.00%	8.00%	4.00%
約新臺幣 52,001 元至 55,000 元	46.15%	46.15%	0.00%	0.00%	7.69%
約新臺幣 55,001 元至 60,000 元	52.63%	31.58%	5.26%	10.53%	0.00%
約新臺幣 60,001 元至 65,000 元	57.14%	42.86%	0.00%	0.00%	0.00%
約新臺幣 65,001 元至 70,000 元	50.00%	50.00%	0.00%	0.00%	0.00%
約新臺幣 70,001 元至 75,000 元	30.00%	70.00%	0.00%	0.00%	0.00%
約新臺幣 75,001 元至 80,000 元	100.00%	0.00%	0.00%	0.00%	0.00%
約新臺幣 80,001 元至 85,000 元	0.00%	0.00%	100.00%	0.00%	0.00%
約新臺幣 85,001 元至 90,000 元	66.67%	0.00%	33.33%	0.00%	0.00%
約新臺幣 90,001 元至 95,000 元	33.33%	66.67%	0.00%	0.00%	0.00%
約新臺幣 95,001 元至 100,000 元	100.00%	0.00%	0.00%	0.00%	0.00%
約新臺幣 100,001 元至 110,000 元	71.43%	28.57%	0.00%	0.00%	0.00%
約新臺幣 140,001 元至 150,000 元	0.00%	100.00%	0.00%	0.00%	0.00%
約新臺幣 190,001 元至 210,000 元	0.00%	0.00%	100.00%	0.00%	0.00%
約新臺幣 210,001 元以上	66.67%	33.33%	0.00%	0.00%	0.00%
全校	30.95%	43.42%	15.24%	5.08%	5.31%



5. 「工作內容與原就讀之專業訓練課程相符程度」與「每月平均收入」統計表。

	非常符合	符合	普通	不符合	非常不符合
約新臺幣 22,000 元以下	25.81%	40.32%	9.68%	14.52%	9.68%
約新臺幣 22,001 元至 25,000 元	21.43%	35.71%	21.43%	0.00%	21.43%
約新臺幣 25,001 元至 28,000 元	18.18%	45.45%	18.18%	18.18%	0.00%
約新臺幣 28,001 元至 31,000 元	13.51%	32.43%	18.92%	18.92%	16.22%
約新臺幣 31,001 元至 34,000 元	17.14%	31.43%	20.00%	14.29%	17.14%
約新臺幣 34,001 元至 37,000 元	5.45%	30.91%	34.55%	20.00%	9.09%
約新臺幣 37,001 元至 40,000 元	12.96%	33.33%	31.48%	12.96%	9.26%
約新臺幣 40,001 元至 43,000 元	8.11%	32.43%	29.73%	5.41%	24.32%
約新臺幣 43,001 元至 46,000 元	21.74%	39.13%	34.78%	0.00%	4.35%
約新臺幣 46,001 元至 49,000 元	50.00%	0.00%	50.00%	0.00%	0.00%
約新臺幣 49,001 元至 52,000 元	12.00%	36.00%	36.00%	4.00%	12.00%
約新臺幣 52,001 元至 55,000 元	15.38%	53.85%	23.08%	0.00%	7.69%
約新臺幣 55,001 元至 60,000 元	26.32%	26.32%	31.58%	15.79%	0.00%
約新臺幣 60,001 元至 65,000 元	28.57%	57.14%	0.00%	0.00%	14.29%
約新臺幣 65,001 元至 70,000 元	25.00%	25.00%	0.00%	0.00%	50.00%
約新臺幣 70,001 元至 75,000 元	20.00%	70.00%	0.00%	10.00%	0.00%
約新臺幣 75,001 元至 80,000 元	25.00%	75.00%	0.00%	0.00%	0.00%
約新臺幣 80,001 元至 85,000 元	0.00%	0.00%	100.00%	0.00%	0.00%
約新臺幣 85,001 元至 90,000 元	33.33%	33.33%	33.33%	0.00%	0.00%
約新臺幣 90,001 元至 95,000 元	66.67%	0.00%	33.33%	0.00%	0.00%
約新臺幣 95,001 元至 100,000 元	100.00%	0.00%	0.00%	0.00%	0.00%
約新臺幣 100,001 元至 110,000 元	14.29%	57.14%	14.29%	0.00%	14.29%
約新臺幣 140,001 元至 150,000 元	50.00%	50.00%	0.00%	0.00%	0.00%
約新臺幣 190,001 元至 210,000 元	0.00%	0.00%	0.00%	100.00%	0.00%
約新臺幣 210,001 元以上	66.67%	33.33%	0.00%	0.00%	0.00%
全校	17.32%	36.26%	23.79%	11.32%	11.32%



七、結論與建議

本次流向調查係配合教育部公版問卷推動機制，問卷內容主要為畢業生之就業流向、就業條件及學習回饋三大主軸。調查期間為 114 年 5 月 01 日至 10 月 30 日止，受訪對象為本校 112 學年度畢業校友共 1110 人（博士 12 人、碩士 256 人、學士 842 人），博士回收率為 83.33%（10 人）、碩士回收率為 47.26%（121 人）、學士為 54.03%（455 人）。

首先在就業流向上，學院別方面，美術學院 69.83%、設計學院 75.00%、傳播學院 78.57%、表演藝術學院 71.60%、人文學院 83.33%；學制別方面，博士 100.00%、碩士 86.18%、學士 69.32%，目前以在工作中（全職工作與部分工時）為主。機構性質全職部分，各學院以「企業」及「學校」為主；博士以「學校」為主；碩、學士則以「企業」為主，「學校」次之。部分工時則以「企業」為主，職業類型主要以「藝文與影音傳播類」為主，「教育與訓練類」次之；另 62.50%博士、53.33%碩士及 40.82%學士在「畢業前已有專職工作」。每月平均收入博士（75.00%）分散於約新臺幣 37,001 元至 110,000 元之間，碩士（67.62%）分散於約新臺幣 28,001 元至 60,000 元之間，學士（55.38%）則落在約新臺幣 22,001 元至 40,000 元之間。而工作地點博士（28.57%）、碩士（72.00%）、學士（77.47%）皆以大臺北地區（臺北市及新北市）為主，其中又以新北市為最多；在未就業原因上，碩士主要為其他之因素，而學士則為進修中。

在就業條件上，學院別方面，美術學院 71.77%、設計學院 76.19%、傳播學院 72.73%、表演藝術學院 75.00%、人文學院 100.00%；學制別方面，博士 87.50%、碩士 91.43%、學士 68.26%，在具備專業能力與工作所要求為非常符合（含符合）。於工作滿意度上，學院別方面，美術學院 78.23%、設計學院 70.24%、傳播學院 80.10%、表演藝術學院 81.90%、人文學院 80.00%；學制別方面，博士 50.00%、碩士 75.24%、學士 79.75%，滿意度為滿意（含普通）最多選擇。

另學習回饋上，工作內容與原就讀之專業訓練課程相符程度中，在學院別方面，美術學院 58.07%、設計學院 70.24%、傳播學院 64.65%、表演藝術學院 49.14%、人文學院 80.00%；學制別方面，博士 25.00%、碩士 60.67%、學士 58.86%，為符合（含普通）。而在學期間對目前工作有所幫助的學習經驗，博士（42.11%）、碩士（38.63%）、學士（34.77%）除「專業知識、知能傳授」為主外，也包含了「同學及老師人脈」及「課程實務/實作活動」。最後博士（25.00%）、碩士（22.64%）、學士（37.89%）在規劃進修或考試以提升自我專業能力上，「國內大專校院進修」為主要類別。

於本次調查中發現，若與 111 學年畢業後一年調查結果相比較，在擔任全職工作上，在學院方面，美術學院增加 13.89%；設計學院減少 8.00%；傳播學院減少 6.39%；表演藝術學院減少 11.53%；人文學院減少 5.56%。而在學制別上，博士增加 19.44%；碩士減少 0.43%；學士減少 4.25%。在全職工作任職的機構性質之任職於企業上，在學院

方面，美術學院減少 6.13%；設計學院減少 13.49%；傳播學院增加 4.70%；表演藝術學院減少 16.16%；人文學院減少 4.17%，在學制方面，博士增加 16.67%；碩士減少 6.40%；學士減少 5.92%。而從事學校方面，在學院方面，美術學院增加 9.44%；設計學院增加 10.24%；傳播學院減少 8.43%；表演藝術學院增加 3.50%；人文學院減少 20.83，在學制方面，博士減少 66.67%；碩士增加 0.87%；學士增加 2.91%，此次調查填選從學校之比例達 16.88%，這顯示出本校學生畢業後很多為學校，有一定數量的學生在學校(包括公立及私立大學、高中、高職、國中小...等) 模式進行就業。

在「所具備的專業能力與工作所要求的相符程度」上，在學院方面，美術學院減少 0.20%；設計學院減少 2.44%；傳播學院增加 1.13%；表演藝術學院減少 2.44%；人文學院與去年相同，在學制方面，博士減少 12.50%；碩士增加 4.10%；學士減少 2.96%，為非常符合（含符合）。在「工作內容與原就讀系、所、學位學程之專業訓練課程，其相符程度」上，在學院方面，美術學院增加 0.48%；設計學院增加 7.85%；傳播學院增加 11.40%；表演藝術學院減少 4.71%；人文學院增加 44.29%，在學制方面，博士減少 25.00%；碩士增加 6.00%；學士增加 4.70%，為符合（含普通）。未來學校在培育學生上須注意產業接軌及提供多樣化學習機會，另鼓勵學生跨領域多項學習，不要僅局限在單一專業，且也要走出校園將所學活化運用，藉此探索未來職涯方向，以提升自我專業硬實力。

最後在最常參與過學校哪些職涯活動或就業服務的幫助上，職涯諮詢、就業諮詢、職涯發展課程（演講）及活動為 112 學年「最常參與過學校哪些職涯活動或就業服務的幫助」比例最高之項目。未來將再增加職涯就業諮詢場次以服務更多的同學。