

# 國立臺灣藝術大學

110學年度畢業後三年流向調查報告

調查時間：2025.05.01~2025.10.30

學務處學生生涯發展中心 製作

## 提要

一、 本次流向調查係配合教育部公版問卷推動機制，問卷內容主要為畢業生之就業流向、就業條件及學習回饋三大主軸。調查期間為 114 年 5 月 04 日至 10 月 30 日止，受訪對象為本校 110 學年度畢業校友共 1143 人（博士 15 人、碩士 224 人、學士 904 人），博士回收率為 73.33%（11 人）、碩士回收率為 43.30%（97 人）、學士為 41.03%（371 人）。

二、 本次分析結果提要如下：

（一）就業流向（對照頁數：P.3-P.16、P.24-P.28、P.34-P.47、P.58-P.74）

題目	選擇最多的選項	全校（工作為主）百分比
目前的工作狀況	全職工作	美術學院 45.12%、設計學院 69.61%、傳播學院 75.59%、表演藝術學院 65.03%、人文學院 100.00%（P.3）
		博士 72.73%、碩士 72.55%、學士 60.32%（P.24、P.34、P.58）
任職的機構性質-全職工作	企業	美術學院 45.21%、設計學院 71.83%、傳播學院 61.46%、表演藝術學院 29.35%、人文學院 11.11%（P.3）
		博士 12.50%、碩士 37.84%、學士 54.65%（P.24、P.35、P.59）
	學校	美術學院 26.03%、設計學院 9.86%、傳播學院 5.21%、表演藝術學院 26.09%、人文學院 66.67%（P.3）
		博士 75.00%、碩士 35.14%、學士 11.24%（P.24、P.35、P.59）
任職的機構性質-部分工時	自由工作者	美術學院 40.44%、設計學院 46.15%、傳播學院 50.00%、表演藝術學院 68.97%、人文學院 0.00%（P.4）
		博士 0.00%、碩士 38.89%、學士 59.70%（P.37、P.61）
	企業	美術學院 29.63%、設計學院 38.46%、傳播學院 50.00%、表演藝術學院 6.90%、人文學院 0.00%（P.4）
		博士 0.00%、碩士 27.78%、學士 26.87%（P.37、P.61）
	學校	美術學院 22.22%、設計學院 7.69%、傳播學院 0.00%、表演藝術學院 13.79%、人文學院 0.00%（P.4）
		博士 100.00%、碩士 27.78%、學士 7.46%（P.37、P.61）
工作職業類型	藝文與影音傳播類	美術學院 38.10%、設計學院 54.76%、傳播學院 55.56%、表演藝術學院 29.60%、人文學院 22.22%（P.6）
		博士 30.00%、碩士 39.13%、學士 44.51%（P.25、P.38、P.62）
	教育與訓練類	美術學院 28.57%、設計學院 11.90%、傳播學院 6.48%、表演藝術學院 44.80%、人文學院 44.44%

題目	選擇最多的選項	全校（工作為主）百分比
		(P.6)
		博士 70.00%、碩士 36.96%、學士 19.82% (P.25、P.38、P.62)
畢業後至今 是否曾經轉 換過公司	否	美術學院 63.81%、設計學院 42.86%、傳播學院 42.59%、表演藝術學院 56.00%、人文學院 66.67% (P.7)
		博士 70.00%、碩士 66.30%、學士 47.87% (P.26、P.40、P.64)
截止目前轉 換 工作次數	約 1 份工作	美術學院 53.19%、設計學院 52.83%、傳播學院 46.97%、表演藝術學院 46.67%、人文學院 100.00% (P.8)
		博士 100.00%、碩士 55.00%、學士 48.11% (P.26、P.41、P.65)
	約 2 份工作	美術學院 31.91%、設計學院 28.30%、傳播學院 34.85%、表演藝術學院 36.67%、人文學院 0.00% (P.8)
		博士 0.00%、碩士 25.00%、學士 35.14% (P.41、P.65)
轉換工作主 要的原因	其他	美術學院 28.89%、設計學院 33.96%、傳播學院 18.75%、表演藝術學院 31.15%、人文學院 0.00% (P.9)
		博士 33.33%、碩士 27.03%、學士 27.57% (P.27、P.42、P.66)
	薪資及福利較高	美術學院 26.67%、設計學院 18.87%、傳播學院 25.00%、表演藝術學院 14.75%、人文學院 0.00% (P.9)
		博士 0.00%、碩士 16.22%、學士 21.62% (P.42、P.66)
工作平均 每月收入	約新臺幣 20,001 元至 52,000 元	美術學院 61.90%、設計學院 75.00%、傳播學院 75.00%、表演藝術學院 64.00%、人文學院 33.33% (P.10)
	約新臺幣 60,001 元至 85,000 元	博士 70.00% (P.27)
	約新臺幣 37,001 元至 65,000 元	碩士 73.91% (P.43)
	約新臺幣 31,001 元至 52,000 元	學士 64.33% (P.67)
工作所在地- 境內-縣市	臺北市	美術學院 33.01%、設計學院 50.60%、傳播學院 60.75%、表演藝術學院 38.40%、人文學院 44.44% (P.13)
		博士 30.00%、碩士 44.57%、學士 45.68% (P.28、P.46、P.70)
目前未就業 的 原因	進修中	美術學院 63.64%、設計學院 38.89%、傳播學院 36.84%、表演藝術學院 64.71%、人文學院 0.00% (P.14)
		博士 0.00%、碩士 11.11%、學士 71.08% (P.47、P.71)

說明：(與 109 學年畢業後三年調查結果比較)

1. 目前工作狀況：全職工作  
學院：美術學院-4.88%；設計學院-3.63%；傳播學院-7.85%；表演藝術學院-4.00%；人文學院+0.00%。  
學制：博士-14.77%；碩士-9.08%；學士-5.04%。
2. 任職的機構性質：全職工作
  - (1) 任職於企業  
學院：美術學院+1.68%；設計學院+11.05%；傳播學院-7.66%；表演藝術學院-4.76%；人文學院-31.75%。  
學制：博士-1.79%；碩士-2.50%；學士-2.41%。
  - (2) 任職於學校  
學院：美術學院+4.85%；設計學院+0.06%；傳播學院-4.35%；表演藝術學院-2.60%；人文學院+30.95%。  
學制：博士 3.57%；碩士 5.72%；學士-1.41%。
3. 工作職業類型：
  - (1) 藝文及影音傳播類  
學院：美術學院-1.56%；設計學院-2.13%；傳播學院+6.59%；表演藝術學院+3.16%；人文學院+7.94%。  
學制：博士+15.71%；碩士-2.97%；學士+3.57%。
  - (2) 教育與訓練類  
學院：美術學院-1.60%；設計學院-1.89%；傳播學院-2.48%；表演藝術學院-0.03%；人文學院-5.56%。  
學制：博士-1.43%；碩士+5.38%；學士-4.18%。
4. 工作平均每月收入：  
學院：月平均收入 20,001 元至 52,000 元者，美術學院-4.48%；設計學院+3.45%；傳播學院-2.24%；表演藝術學院+1.36%；人文學院-9.53%。  
學制：博士月平均收入者 60,001 元至 85,000 元者佔 70.00%；碩士月平均收入者 37,001 元至 65,000 元者佔 73.91%；學士月平均收入 31,001 元至 52,000 元者佔 64.33%。
5. 工作所在地-境內-縣市：臺北市  
學院：美術學院-1.47%；設計學院+3.76%；傳播學院+3.11%；表演藝術學院-2.08%；人文學院+23.02%。  
學制：博士+1.43%；碩士+2.58%；學士+0.14%。
6. 目前未就業原因：進修中  
學院：美術學院+8.67%；設計學院-12.17%；傳播學院+23.22%；表演藝術學院-28.77%；人文學院+0.00%。  
學制：博士+0.00%；碩士-72.22%；學士+12.50%。

(二) 就業條件 (對照頁數：P.17-P.18、P.29-P.30、P.48-P.50、P.75-P.77)

題目	選擇最多的選項	全校 (工作為主) 百分比
目前所具備的專業能力與工作所要求的相符程度	非常符合+符合	美術學院 76.19%、設計學院 76.19%、傳播學院 77.78%、表演藝術學院 76.80%、人文學院 88.89% (P.17)
		博士 90.00%、碩士 85.87%、學士 74.09% (P.24、P.48、P.75)
工作內容是否需要具備專業證照	不需要	美術學院 70.48%、設計學院 84.52%、傳播學院 93.52%、表演藝術學院 63.20%、人文學院 33.33% (P.17)
		博士 50.00%、碩士 68.48%、學士 79.27% (P.24、P.49、P.76)
對目前工作的整體滿意度	滿意+普通	美術學院 70.48%、設計學院 71.43%、傳播學院 83.33%、表演藝術學院 80.00%、人文學院 66.67% (P.18)
		博士 40.00%、碩士 73.91%、學士 78.35 % (P.25、P.50、P.77)

說明：(與 109 學年畢業後三年調查結果比較)

- 目前所具備的專業能力與工作所要求的相符程度：非常符合+符合  
 學院：美術學院+11.53%；設計學院-3.12%；傳播學院+4.68%；表演藝術學院+4.39%；人文學院-3.97%。  
 學制：博士-10.00%；碩士+4.67%；學士+4.21%。
- 對目前工作的整體滿意度：滿意+普通  
 學院：美術學院-2.80%；設計學院-5.29%；傳播學院-2.88%；表演藝術學院+7.59%；人文學院-4.76%。  
 學制：博士-17.41%；碩士+0.98%；學士-0.24%。

(三) 學習回饋 (對照頁數：P.19-P.23、P.30-P.33、P.51-P.57、P.78-P.83)

題目	選擇最多的選項	全校 (工作為主) 百分比
工作內容與原就讀之專業訓練課程相符程度	符合+普通	美術學院 50.48%、設計學院 67.68%、傳播學院 69.44%、表演藝術學院 57.60%、人文學院 77.78% (P.19)
		博士 40.00%、碩士 68.48%、學士 59.76% (P.30、P.51、P.78)
哪些「學習經驗」對於現在工作有所幫助	專業知識、知能傳授	美術學院 41.81%、設計學院 40.67%、傳播學院 34.69%、表演藝術學院 41.40%、人文學院 42.11% (P.20)
		博士 39.13%、碩士 48.81%、學士 36.88% (P.31、P.52、P.79)
為了工作或自我生涯發展從事進修或考試，提升自我專業能力	有	美術學院 68.57%、設計學院 55.95%、傳播學院 58.33%、表演藝術學院 69.60 %、

題目	選擇最多的選項	全校（工作為主）百分比
		人文學院 55.56% (P.20) 博士 70.00%、碩士 58.70%、學士 64.63% (P.31、P.53、P.80)
規劃進修之類別	國內大專校院進修	美術學院 45.21%、設計學院 21.74%、傳播學院 33.33%、表演藝術學院 39.08%、人文學院 00.00% (P.21) 博士 0.00%、碩士 27.27%、學士 38.86% (P.54、P.81)
從事進修或考試後對薪資待遇、職務升遷或工作滿意的幫助幅度	有點幫助+普通	美術學院 64.38%、設計學院 76.60%、傳播學院 77.78%、表演藝術學院 68.97%、人文學院 60.00% (P.22) 博士 57.14%、碩士 76.36%、學士 69.81% (P.32、P.55、P.82)
學校除了教授專業知識外，應加強學生哪些能力才能做好工作	溝通表達能力	美術學院 22.73%、設計學院 21.07%、傳播學院 21.75%、表演藝術學院 21.94%、人文學院 19.05% (P.23) 博士 13.79%、碩士 24.80%、學士 21.41% (P.33、P.56、P.83)
		美術學院 10.10%、設計學院 18.01%、傳播學院 16.62%、表演藝術學院 12.22%、人文學院 14.29% (P.23) 博士 17.24%、碩士 12.60%、學士 14.00% (P.33、P.56、P.83)
	問題解決能力	美術學院 8.84%、設計學院 10.73%、傳播學院 7.85%、表演藝術學院 12.22%、人文學院 4.76% (P.23) 博士 6.90%、碩士 11.79%、學士 9.42% (P.33、P.56、P.83)
		美術學院 8.84%、設計學院 10.73%、傳播學院 7.85%、表演藝術學院 12.22%、人文學院 4.76% (P.23) 博士 6.90%、碩士 11.79%、學士 9.42% (P.33、P.56、P.83)
	團隊合作能力	美術學院 8.84%、設計學院 10.73%、傳播學院 7.85%、表演藝術學院 12.22%、人文學院 4.76% (P.23) 博士 6.90%、碩士 11.79%、學士 9.42% (P.33、P.56、P.83)
		美術學院 8.84%、設計學院 10.73%、傳播學院 7.85%、表演藝術學院 12.22%、人文學院 4.76% (P.23) 博士 6.90%、碩士 11.79%、學士 9.42% (P.33、P.56、P.83)

說明：（與 109 學年畢業後三年調查結果比較）

1. 工作內容與原就讀之專業訓練課程相符程度：符合+普通

學院：美術學院-3.83%；設計學院+5.79%；傳播學院+5.99%；表演藝術學院+4.73%；人文學院+42.07%。

學制：博士+11.43%；碩士+7.58%；學士+3.05%。

2. 哪些「學習經驗」對於現在工作有所幫助：專業知識、知能傳授

學院：美術學院+6.81%；設計學院+3.74%；傳播學院+0.23%；表演藝術學院+9.25%；人文學院+7.63%。

學制：博士-0.87%；碩士+11.97%；學士+3.47%。

3.從事進修或考試後對薪資待遇、職務升遷或工作滿意的幫助幅度：有點幫助+普通

學院：美術學院+2.54%；設計學院+4.38%；傳播學院+3.87%；表演藝術學院+6.99%；人文學院+20.00%。

學制：博士+23.81%；碩士+13.44%；學士+1.69%。

4.學習經驗對工作幫助結果大致相同。

### 三、 結論與建議

本次調查結果發現 110 學年碩、學士畢業後三年在月收入上，博士月收入落在 60,001 元至 85,000 元，佔 70.00%，碩士月收入落在 37,001 元至 65,000 元，佔 73.91%，學士月收入較 109 學年度調查結果上升至 31,001 元至 52,000 元，佔 64.33%。在工作滿意度上，博士減少 17.41%，碩士增加 0.98%，學士則減少 0.24%。工作內容與原就讀之專業訓練課程相符程度上，博士增加 11.43%，碩士增加 7.58%，學士則增加 3.05%。在目前具備的專業能力與工作所要求的相符程度上，博士減少 10.00%，碩士增加 4.67%，學士則增加 4.21%。

而畢業後三年之校友大多仍從事藝文與影音傳播及教育與訓練行業，轉換公司次數在 1 次以內高達 50.22%之比例，而轉換公司者之主要原因為其他與薪資及福利較高等因素，故建議學校可提供職涯諮詢、校外參訪實習等機會，讓在校生可以及早探索自我興趣，以確認未來方向。

最後在溝通表達、問題解決能力以團隊合作能力以上三項是校友認為學校應加強學生的部份，建議除透過課程安排加以補強外，亦鼓勵學生參與社團、實習、展演等活動，以實作經驗提升表述、人際溝通交流、思維及解決困境能力。

## 目錄

一、問卷樣本分析.....	1
二、各學院畢業流向分析.....	3
(一) 就業流向.....	3
1. 您目前的工作狀況為何？（不包括留職停薪、育嬰假）.....	3
2. 全職工作-請問您任職的機構性質是？.....	3
3. 部分工時-請問您 1 週工作時數約多少小時？.....	4
4. 部分工時-請問您任職的機構性質是？（若同時有多份 Part Time 工作，請以主要工作時數較長者作答）.....	5
5. 您現在工作職業類型為何？.....	6
6. 您從學校畢業後至今，是否曾經轉換過公司？.....	7
7. 截止至目前轉換工作次數：.....	8
8. 轉換工作主要的原因？.....	9
9. 您現在工作平均每月收入為何？（請回答課稅前固定（經常）性收入，係指固定津貼、交通費、膳食費、水電費、按月發放之工作（生產、績效、業績）獎金及全勤獎金等）.....	10
10. 請問您現在主要的工作所在地點為何？.....	12
11. 工作所在地-境內-縣市.....	13
12. 工作所在地-境外-洲.....	14
13. 您目前未就業的原因為何？.....	14
14. 準備考試-何種類別考試？.....	15
15. 尋找工作-到現在還在尋找工作的最大可能原因為何？.....	15
16. 尋找工作-目前已花多久時間找工作？.....	16
(二) 就業條件.....	17
1. 您目前所具備的專業能力與工作所要求的相符程度為何？.....	17
2. 您目前的工作內容，是否需要具備專業證照？.....	17
3. 您對目前工作的整體滿意度為何？.....	18
(三) 學習回饋.....	19
1. 您目前的工作內容與原就讀系、所、學位學程之專業訓練課程，其相符程度為何？.....	19
2. 您在學期間以下哪些「學習經驗」對於現在工作有所幫助？（可複選，至多 3 項）.....	20
3. 您是否為了工作或自我生涯發展從事進修或考試，提升自我專業能力？.....	20
4. 從事進修或考試的類別？.....	21
5. 您覺得從事進修或考試後，對您的薪資待遇、職務升遷或工作滿意的幫助幅度為何？.....	22
6. 您覺得學校，除了教授專業知識（主修科系的專業）外，應加強學生以下哪些	

能力才能做好工作？（可複選，至多 3 項） .....	23
<b>三、 博士班畢業流向分析</b> .....	24
<b>（一） 就業流向</b> .....	24
1. 您目前的工作狀況為何？（不包括留職停薪、育嬰假） .....	24
2. 全職工作-請問您任職的機構性質是？ .....	24
3. 您現在工作職業類型為何？ .....	25
4. 您從學校畢業後至今，是否曾經轉換過公司？ .....	26
5. 截止至目前轉換工作次數： .....	26
6. 轉換工作主要的原因？ .....	27
7. 您現在工作平均每月收入為何？（請回答課稅前固定（經常）性收入，係指固定津貼、交通費、膳食費、水電費、按月發放之工作（生產、績效、業績）獎金及全勤獎金等） .....	27
8. 請問您現在主要的工作所在地點為何？ .....	28
9. 工作所在地-境內-縣市 .....	28
<b>（二） 就業條件</b> .....	29
1. 您目前所具備的專業能力與工作所要求的相符程度為何？ .....	29
2. 您目前的工作內容，是否需要具備專業證照？ .....	29
3. 您對目前工作的整體滿意度為何？ .....	30
<b>（三） 學習回饋</b> .....	30
1. 您目前的工作內容與原就讀系、所、學位學程之專業訓練課程，其相符程度為何？ .....	30
2. 您在學期間以下哪些「學習經驗」對於現在工作有所幫助？（可複選，至多 3 項） .....	31
3. 您是否為了工作或自我生涯發展從事進修或考試，提升自我專業能力？ .....	31
4. 從事進修或考試的類別？ .....	32
5. 您覺得從事進修或考試後，對您的薪資待遇、職務升遷或工作滿意的幫助幅度為何？ .....	32
6. 您覺得學校，除了教授專業知識（主修科系的專業）外，應加強學生以下哪些能力才能做好工作？（可複選，至多 3 項） .....	33
<b>四、 碩士班畢業流向分析</b> .....	34
<b>（一） 就業流向</b> .....	34
1. 您目前的工作狀況為何？（不包括留職停薪、育嬰假） .....	34
2. 全職工作-請問您任職的機構性質是？ .....	35
3. 部分工時-請問您 1 週工作時數約多少小時？ .....	36
4. 部分工時-請問您任職的機構性質是？（若同時有多份 Part Time 工作，請以主要工作時數較長者作答） .....	37
5. 您現在工作職業類型為何？ .....	38
6. 您從學校畢業後至今，是否曾經轉換過公司？ .....	40

7. 截止至目前轉換工作次數： .....	41
8. 轉換工作主要的原因？ .....	42
9. 您現在工作平均每月收入為何（新臺幣）？（請回答課稅前固定（經常）性收入，係指固定津貼、交通費、膳食費、水電費、按月發放之工作（生產、績效、業績）獎金及全勤獎金等） .....	43
10. 請問您現在主要的工作所在地點為何？ .....	45
11. 工作所在地-境內-縣市 .....	46
12. 您目前未就業的原因為何？ .....	47
<b>(二) 就業條件</b> .....	48
1. 您目前所具備的專業能力與工作所要求的相符程度為何？ .....	48
2. 您目前的工作內容，是否需要具備專業證照？ .....	49
3. 您對目前工作的整體滿意度為何？ .....	50
<b>(三) 學習回饋</b> .....	51
1. 您目前的工作內容與原就讀系、所、學位學程之專業訓練課程，其相符程度為何？ .....	51
2. 您在學期間以下哪些「學習經驗」對於現在工作有所幫助？（可複選，至多3項） .....	52
3. 您是否為了工作或自我生涯發展從事進修或考試，提升自我專業能力？ .....	53
4. 從事進修或考試的類別？ .....	54
5. 您覺得從事進修或考試後，對您的薪資待遇、職務升遷或工作滿意的幫助幅度為何？ .....	55
6. 您覺得學校，除了教授專業知識（主修科系的專業）外，應加強學生以下哪些能力才能做好工作？（可複選，至多3項） .....	56
<b>五、 學士班畢業流向分析</b> .....	58
<b>(一) 就業流向</b> .....	58
1. 您目前的工作狀況為何？（不包括留職停薪、育嬰假） .....	58
2. 全職工作-請問您任職的機構性質是？ .....	59
3. 部分工時-請問您1週工作時數約多少小時？ .....	60
4. 部分工時-請問您任職的機構性質是？（若同時有多份 Part Time 工作，請以主要工作時數較長者作答） .....	61
5. 您現在工作職業類型為何？ .....	62
6. 您從學校畢業後至今，是否曾經轉換過公司？ .....	64
7. 截止至目前轉換工作次數： .....	65
8. 轉換工作主要的原因？ .....	66
9. 您現在工作平均每月收入為何（新臺幣）？（請回答課稅前固定（經常）性收入，係指固定津貼、交通費、膳食費、水電費、按月發放之工作（生產、績效、業績）獎金及全勤獎金等） .....	67
10. 請問您現在主要的工作所在地點為何？ .....	69

11. 工作所在地-境內-縣市.....	70
12. 工作所在地-境外-洲.....	71
13. 您目前未就業的原因為何？.....	71
14. 準備考試-何種類別考試？.....	72
15. 尋找工作-到現在還在尋找工作-最大可能原因為何？.....	73
16. 尋找工作-目前已花多久時間找工作？.....	74
<b>(二) 就業條件.....</b>	<b>75</b>
1. 您目前所具備的專業能力與工作所要求的相符程度為何？.....	75
2. 您目前的工作內容，是否需要具備專業證照？.....	76
3. 您對目前工作的整體滿意度為何？.....	77
<b>(三) 學習回饋.....</b>	<b>78</b>
1. 您目前的工作內容與原就讀系、所、學位學程之專業訓練課程，其相符程度為何？.....	78
2. 您在學期間以下哪些「學習經驗」對於現在工作有所幫助？（可複選，至多3項）.....	79
3. 您是否為了工作或自我生涯發展從事進修或考試，提升自我專業能力？.....	80
4. 從事進修或考試的類別？.....	81
5. 您覺得從事進修或考試後，對您的薪資待遇、職務升遷或工作滿意的幫助幅度為何？.....	82
6. 您覺得學校，除了教授專業知識（主修科系的專業）外，應加強學生以下哪些能力才能做好工作？（可複選，至多3項）.....	83
<b>六、 其他分析.....</b>	<b>84</b>
1. 「目前所具備的專業能力與工作所要求的相符程度」與「任職的機構性質」統計表。.....	84
2. 「工作內容與原就讀之專業訓練課程相符程度」與「任職的機構性質」統計表。.....	85
3. 「任職的機構性質」與「每月平均收入」統計表。.....	86
4. 「目前所具備的專業能力與工作所要求的相符程度」與「每月平均收入」統計表。.....	88
5. 「工作內容與原就讀之專業訓練課程相符程度」與「每月平均收入」統計表。.....	90
<b>七、 結論與建議.....</b>	<b>92</b>

## 一、問卷樣本分析

本次調查本校博士畢業人數 15 人、完成填答 11 人，回收率 73.33%；碩士畢業人數 224 人，完成填答 97 人，回收率 43.30%；學士畢業人數 904 人，完成填答 371 人，回收率為 41.03%。

各系所回收率如下：

博士系所名稱	畢業人數	完成填答人數	回收率
書畫藝術學系	6	5	83.33%
藝術管理與文化政策研究所	4	4	100.00%
創意產業設計研究所	4	2	50.00%
表演藝術博士班	1	0	0.00%
全校	15	11	73.33%

碩士系所名稱	畢業人數	完成填答人數	回收率
美術學系	21	6	28.57%
書畫藝術學系	34	15	44.11%
雕塑學系	5	0	0.00%
古蹟藝術修護學系	3	1	33.33%
視覺傳達設計學系	15	6	40.00%
工藝設計學系	12	5	41.66%
多媒體動畫藝術學系	13	7	53.84%
圖文傳播藝術學系	12	3	25.00%
廣播電視學系	15	7	46.66%
電影學系	11	9	81.81%
戲劇學系	23	10	43.47%
音樂學系	19	5	26.31%
國樂學系	12	8	66.66%
舞蹈學系	13	8	61.53%
跨域表演藝術研究所	3	1	33.33
藝術管理與文化政策研究所	6	1	16.66%
藝術與人文教學研究所	7	5	71.42%
全校	224	97	43.30%

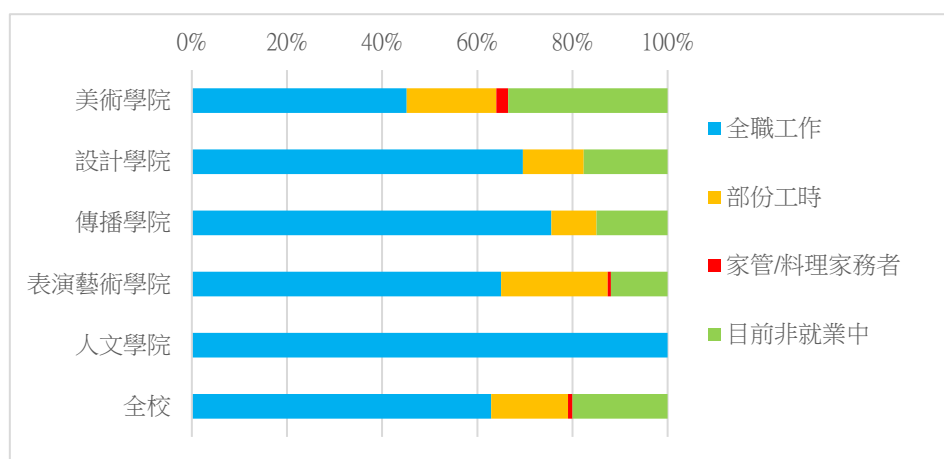
學士科系名稱	畢業人數	完成填答人數	回收率
美術學系	97	48	49.48%
書畫藝術學系	91	58	63.73%
雕塑學系	29	13	44.85%
古蹟藝術修護學系	30	20	66.66%
視覺傳達設計學系	74	33	44.59%
工藝設計學系	73	41	56.16%
多媒體動畫藝術學系	25	9	36.00%
圖文傳播藝術學系	70	17	24.28%
廣播電視學系	107	20	18.69%
電影學系	55	34	61.81%
戲劇學系	69	14	20.28%
音樂學系	76	31	40.78%
國樂學系	59	24	40.67%
舞蹈學系	49	9	18.36%
全校	904	371	41.03%

## 二、各學院畢業流向分析

### (一) 就業流向

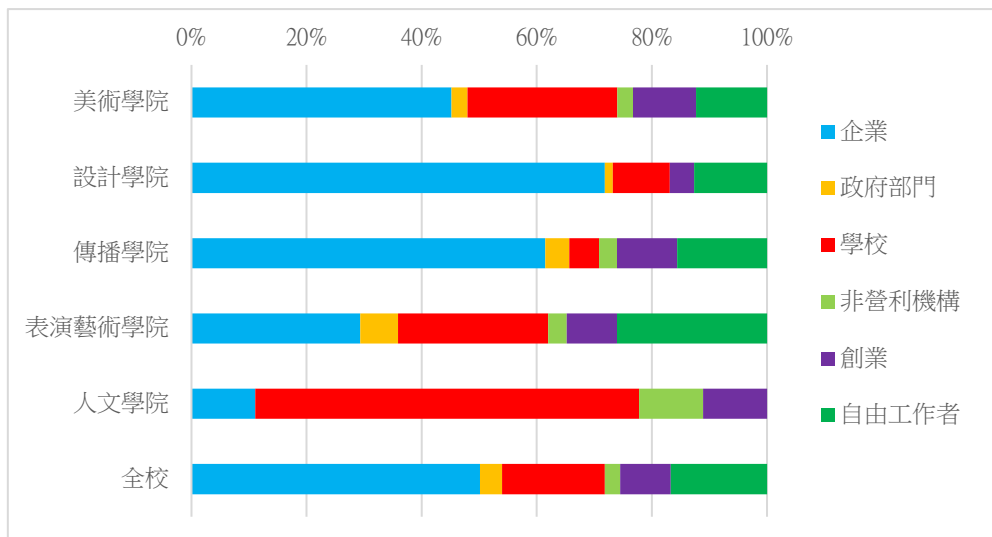
1. 您目前的工作狀況為何？（不包括留職停薪、育嬰假）

	全職工作	部份工時	家管/料理家務者	目前非就業中
美術學院	45.12%	18.90%	2.44%	33.54%
設計學院	69.61%	12.75%	0.00%	17.65%
傳播學院	75.59%	9.45%	0.00%	14.96%
表演藝術學院	65.03%	22.38%	0.70%	11.89%
人文學院	100.00%	0.00%	0.00%	0.00%
全校	62.94%	16.15%	0.92%	20.00%



2. 全職工作-請問您任職的機構性質是？

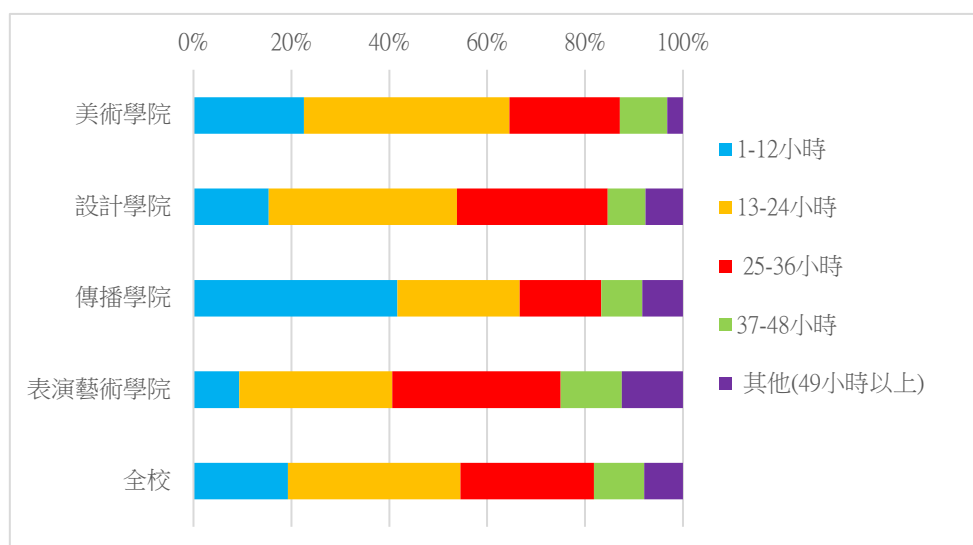
	企業	政府部門	學校	非營利機構	創業	自由工作者
美術學院	45.21%	2.74%	26.03%	2.74%	10.96%	12.33%
設計學院	71.83%	1.41%	9.86%	0.00%	4.23%	12.68%
傳播學院	61.46%	4.17%	5.21%	3.13%	10.42%	15.63%
表演藝術學院	29.35%	6.52%	26.09%	3.26%	8.70%	26.09%
人文學院	11.11%	0.00%	66.67%	11.11%	11.11%	0.00%
全校	50.15%	3.81%	17.89%	2.64%	8.80%	16.72%



選項說明：企業（包括民營企業或國營企業...等）、學校（包括公立及私立大學、高中、高職、國中小...等）、政府部門（含職業軍人）、自由工作者（以接案維生或個人服務，例如撰稿人...）

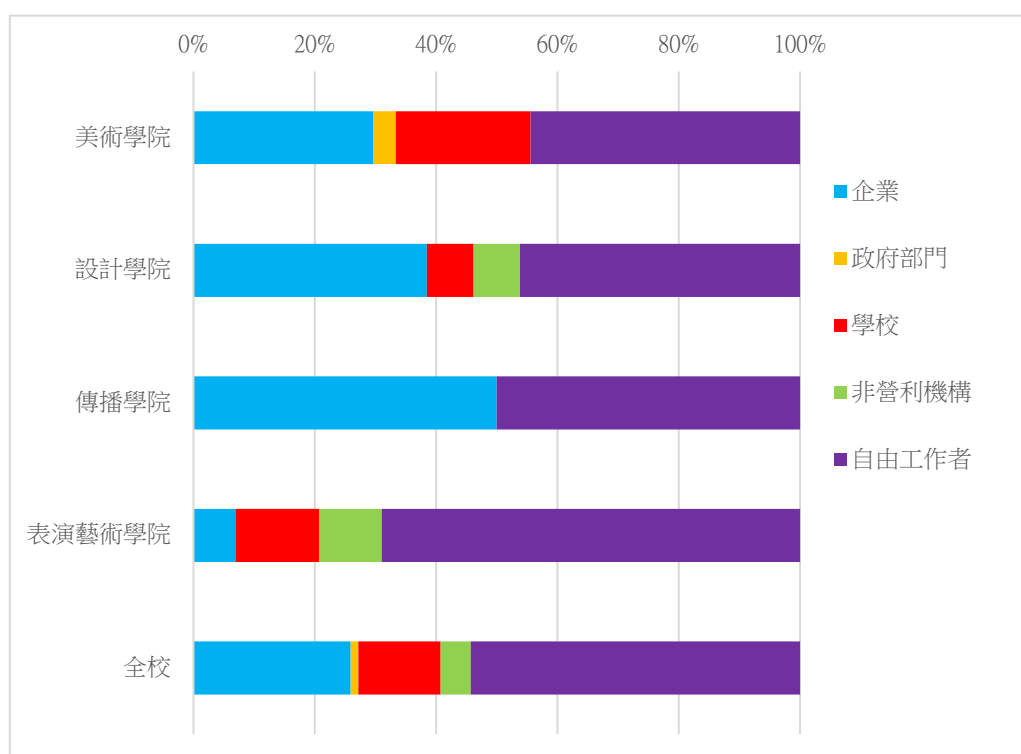
### 3. 部分工時-請問您 1 週工作時數約多少小時？

	1-12 小時	13-24 小時	25-36 小時	37-48 小時	其他(49 小時以上)
美術學院	22.58%	41.94%	22.58%	9.68%	3.23%
設計學院	15.38%	38.46%	30.77%	7.69%	7.69%
傳播學院	41.67%	25.00%	16.67%	8.33%	8.33%
表演藝術學院	9.38%	31.25%	34.38%	12.50%	12.50%
全校	19.32%	35.23%	27.27%	10.23%	7.95%



4. 部分工時-請問您任職的機構性質是？（若同時有多份 Part Time 工作，請以主要工作時數較長者作答）

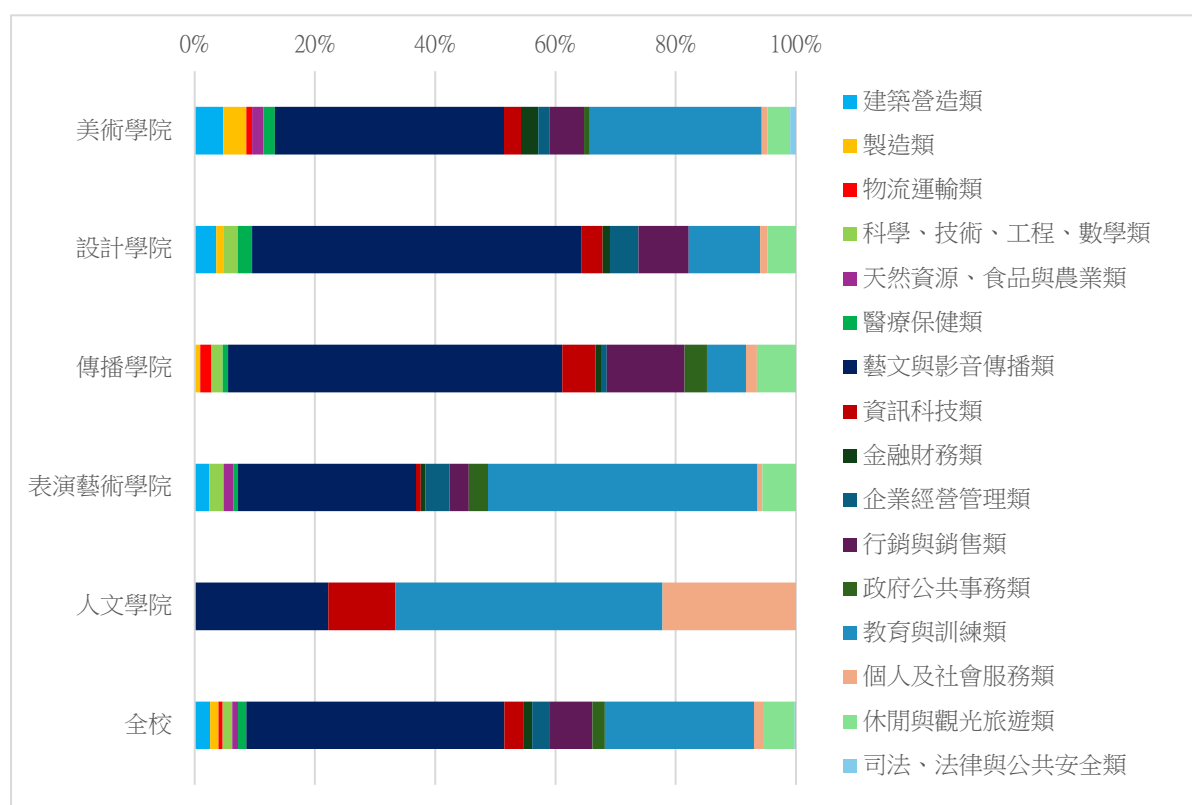
	企業	政府部門	學校	非營利機構	自由工作者
美術學院	29.63%	3.70%	22.22%	0.00%	44.44%
設計學院	38.46%	0.00%	7.69%	7.69%	46.15%
傳播學院	50.00%	0.00%	0.00%	0.00%	50.00%
表演藝術學院	6.90%	0.00%	13.79%	10.34%	68.97%



選項說明：企業（包括民營企業或國營企業...等）、學校（包括公立及私立大學、高中、高職、國中小...等）、政府部門（含職業軍人）、自由工作者（以接案維生或個人服務，例如撰稿人...）

## 5. 您現在工作職業類型為何？

	建築營造類	製造類	物流運輸類	科學、技術、工程、數學類	天然資源、食品與農業類	醫療保健類	藝文與影音傳播類	資訊科技類	金融財務類	企業經營管理類	行銷與銷售類	政府公共事務類	教育與訓練類	個人及社會服務類	休閒與觀光旅遊類	司法、法律與公共安全類
美術學院	4.76%	3.81%	0.95%	0.00%	1.90%	1.90%	38.10%	2.86%	2.86%	1.90%	5.71%	0.95%	28.57%	0.95%	3.81%	0.95%
設計學院	3.57%	1.19%	0.00%	2.38%	0.00%	2.38%	54.76%	3.57%	1.19%	4.76%	8.33%	0.00%	11.90%	1.19%	4.76%	0.00%
傳播學院	0.00%	0.93%	1.85%	1.85%	0.00%	0.93%	55.56%	5.56%	0.93%	0.93%	12.96%	3.70%	6.48%	1.85%	6.48%	0.00%
表演藝術學院	2.40%	0.00%	0.00%	2.40%	1.60%	0.80%	29.60%	0.80%	0.80%	4.00%	3.20%	3.20%	44.80%	0.80%	5.60%	0.00%
人文學院	0.00%	0.00%	0.00%	0.00%	0.00%	0.00%	22.22%	11.11%	0.00%	0.00%	0.00%	0.00%	44.44%	22.22%	0.00%	0.00%
全校	2.55%	1.39%	0.70%	1.62%	0.93%	1.39%	42.92%	3.25%	1.39%	2.78%	7.19%	2.09%	24.83%	1.62%	5.10%	0.23%

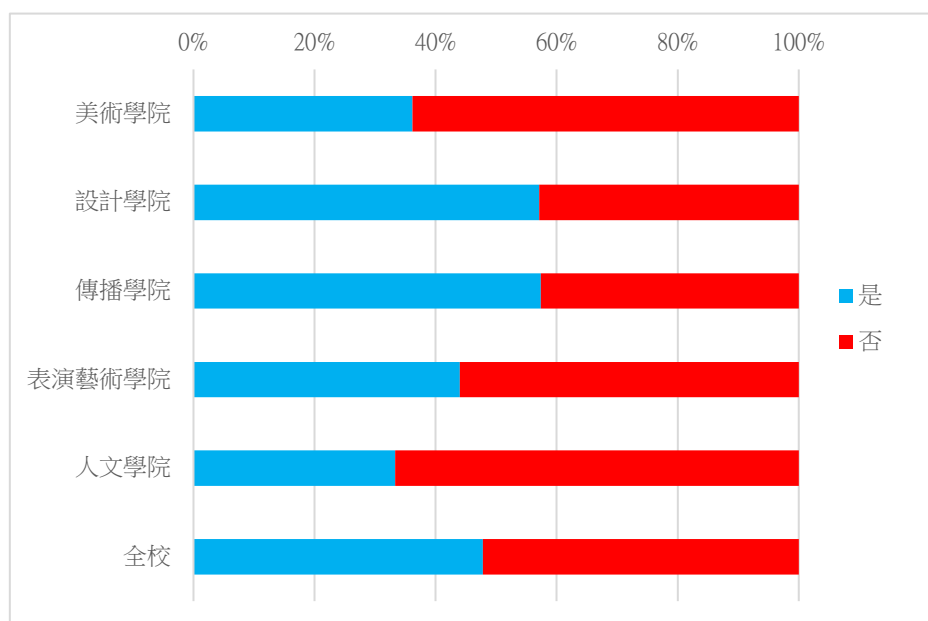


選項說明：建築營造類（建築規劃設計、營造及維護）、製造類（生產管理、製程研發、設備安裝維護、品質管理、資材及庫存規劃、工業安全管理）、物流運輸類（運輸作業、物流規劃及管理、運輸工程、運輸規劃及管理）、天然資源、食品與農業類（食品生產與加工、植物或動物研究發展與應用、自然資源保育、環境保護與衛生、農業經營）、醫療

保健類（醫療服務、長期照護服務、公共衛生、健康產業及醫務管理、生技研發）、藝文與影音傳播類（影視傳播、印刷出版、視覺藝術、表演藝術、新聞傳播、通訊傳播、設計產業）、資訊科技類（網路規劃與建置管理、資訊支援與服務、數位內容與傳播、軟體開發及程式設計）、金融財務類（證券及投資、財務、銀行金融業務、保險、會計）、企業經營管理類（一般管理、企業資訊管理、人力資源管理、運籌管理、行政支援）、行銷與銷售類（行銷管理、專業銷售、行銷傳播、市場分析研究、零售與通路管理）、政府公共事務類（國防、外交與國際事務、公共行政）、教育與訓練類（教育行政、教學）、個人及社會服務類（學前照護及教育、心理諮商服務、社會工作服務、個人照護服務）、休閒與觀光旅遊類（餐飲管理、旅館管理、旅遊管理、休閒遊憩管理）、司法、法律與公共安全類（司法、公共安全、法律服務）

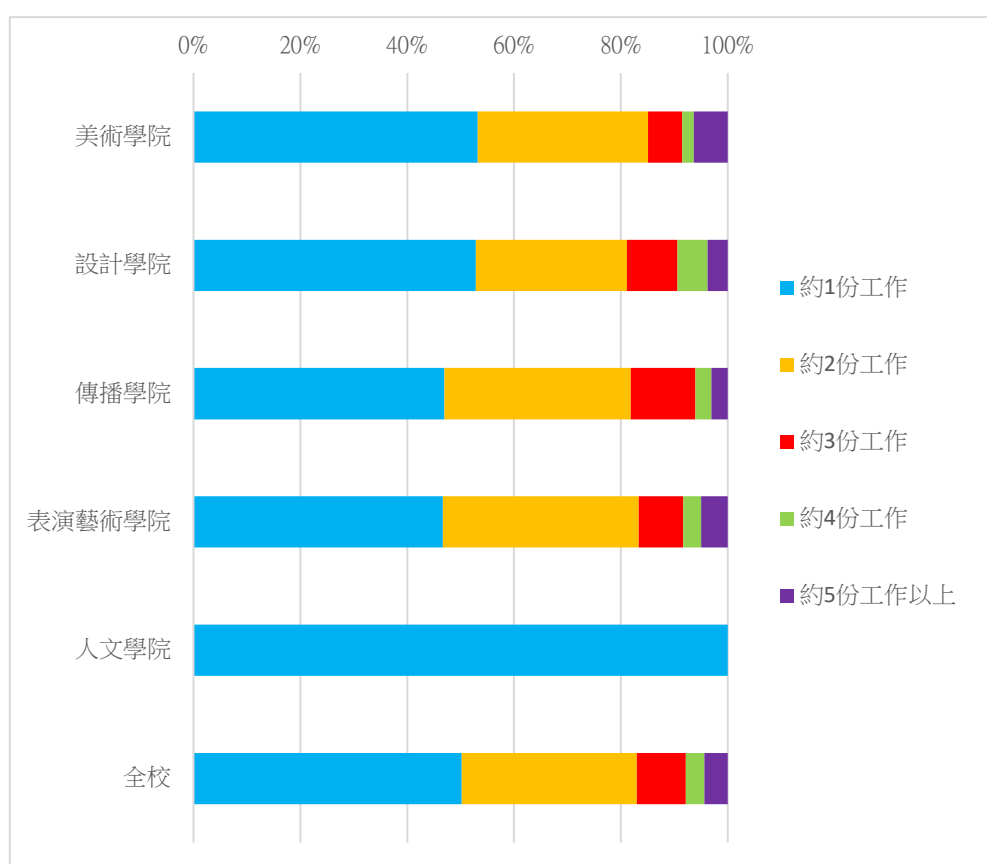
6. 您從學校畢業後至今，是否曾經轉換過公司？

	是	否
美術學院	36.19%	63.81%
設計學院	57.14%	42.86%
傳播學院	57.41%	42.59%
表演藝術學院	44.00%	56.00%
人文學院	33.33%	66.67%
全校	47.80%	52.20%



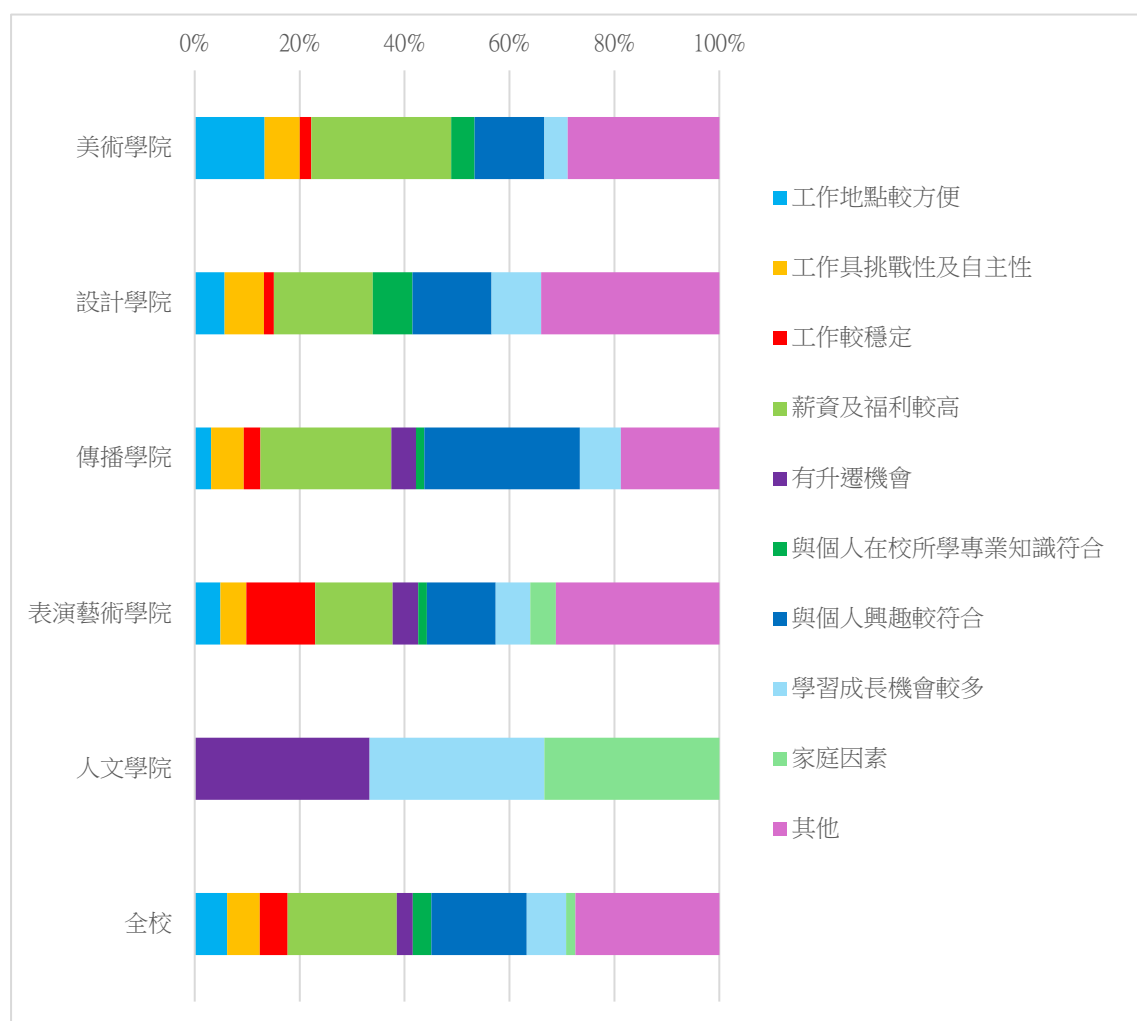
7. 截止至目前轉換工作次數：

	約 1 份工作	約 2 份工作	約 3 份工作	約 4 份工作	約 5 份工作以上
美術學院	53.19%	31.91%	6.38%	2.13%	6.38%
設計學院	52.83%	28.30%	9.43%	5.66%	3.77%
傳播學院	46.97%	34.85%	12.12%	3.03%	3.03%
表演藝術學院	46.67%	36.67%	8.33%	3.33%	5.00%
人文學院	100.00%	0.00%	0.00%	0.00%	0.00%
全校	50.22%	32.75%	9.17%	3.49%	4.37%



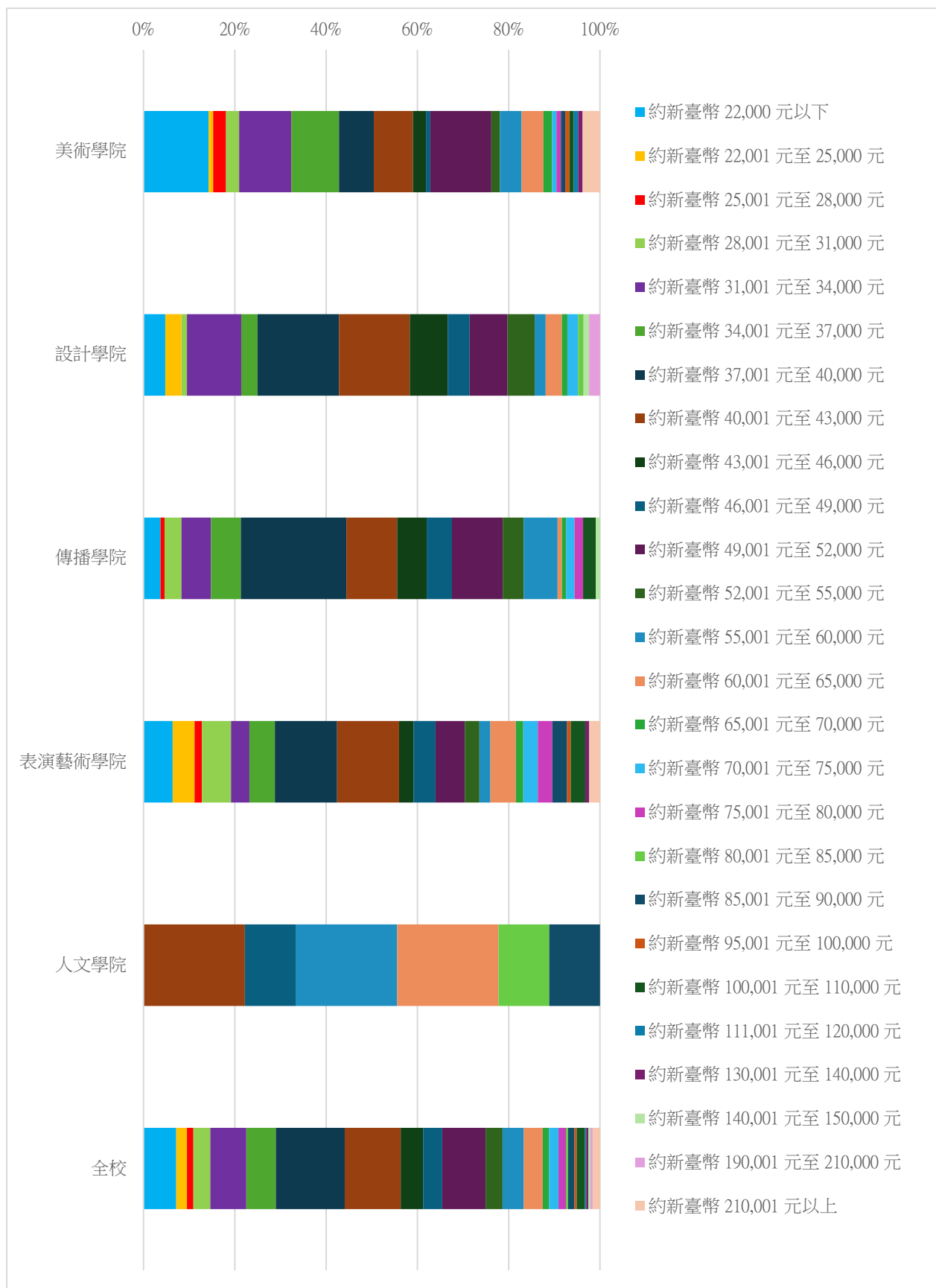
## 8. 轉換工作主要的原因？

	美術學院	設計學院	傳播學院	表演藝術學院	人文學院	全校
工作地點較方便	13.33%	5.66%	3.13%	4.92%	0.00%	6.19%
工作具挑戰性及自主性	6.67%	7.55%	6.25%	4.92%	0.00%	6.19%
工作較穩定	2.22%	1.89%	3.13%	13.11%	0.00%	5.31%
薪資及福利較高	26.67%	18.87%	25.00%	14.75%	0.00%	20.80%
有升遷機會	0.00%	0.00%	4.69%	4.92%	33.33%	3.10%
與個人在校所學專業知識符合	4.44%	7.55%	1.56%	1.64%	0.00%	3.54%
與個人興趣較符合	13.33%	15.09%	29.69%	13.11%	0.00%	18.14%
學習成長機會較多	4.44%	9.43%	7.81%	6.56%	33.33%	7.52%
家庭因素	0.00%	0.00%	0.00%	4.92%	33.33%	1.77%
其他	28.89%	33.96%	18.75%	31.15%	0.00%	27.43%



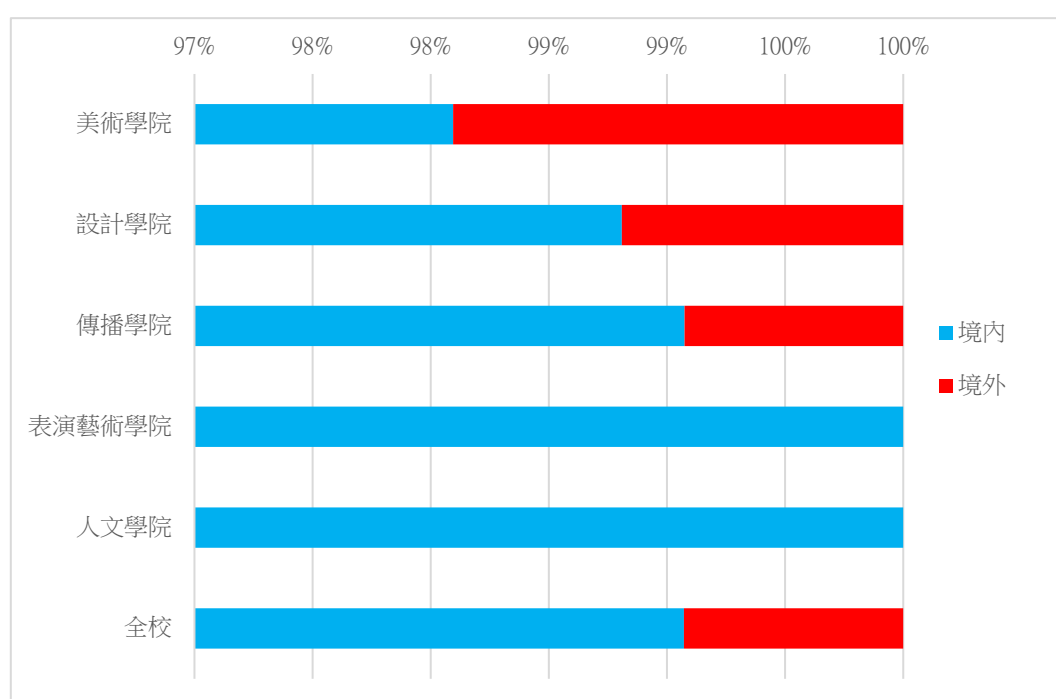
9. 您現在工作平均每月收入為何？（請回答課稅前固定（經常）性收入，係指固定津貼、交通費、膳食費、水電費、按月發放之工作（生產、績效、業績）獎金及全勤獎金等）

	美術學院	設計學院	傳播學院	表演藝術學院	人文學院	全校
約 22,000 元以下	14.29%	4.76%	3.70%	6.40%	0.00%	7.19%
約 22,001 元至 25,000 元	0.95%	3.57%	0.00%	4.80%	0.00%	2.32%
約 25,001 元至 28,000 元	2.86%	0.00%	0.93%	1.60%	0.00%	1.39%
約 28,001 元至 31,000 元	2.86%	1.19%	3.70%	6.40%	0.00%	3.71%
約 31,001 元至 34,000 元	11.43%	11.90%	6.48%	4.00%	0.00%	7.89%
約 34,001 元至 37,000 元	10.48%	3.57%	6.48%	5.60%	0.00%	6.50%
約 37,001 元至 40,000 元	7.62%	17.86%	23.15%	13.60%	0.00%	15.08%
約 40,001 元至 43,000 元	8.57%	15.48%	11.11%	13.60%	22.22%	12.30%
約 43,001 元至 46,000 元	2.86%	8.33%	6.48%	3.20%	0.00%	4.87%
約 46,001 元至 49,000 元	0.95%	4.76%	5.56%	4.80%	11.11%	4.18%
約 49,001 元至 52,000 元	13.33%	8.33%	11.11%	6.40%	0.00%	9.51%
約 52,001 元至 55,000 元	1.90%	5.95%	4.63%	3.20%	0.00%	3.71%
約 55,001 元至 60,000 元	4.76%	2.38%	7.41%	2.40%	22.22%	4.64%
約 60,001 元至 65,000 元	4.76%	3.57%	0.93%	5.60%	22.22%	4.18%
約 65,001 元至 70,000 元	1.90%	1.19%	0.93%	1.60%	0.00%	1.39%
約 70,001 元至 75,000 元	0.95%	2.38%	1.85%	3.20%	0.00%	2.09%
約 75,001 元至 80,000 元	0.95%	0.00%	1.85%	3.20%	0.00%	1.62%
約 80,001 元至 85,000 元	0.00%	1.19%	0.00%	0.00%	11.11%	0.46%
約 85,001 元至 90,000 元	0.95%	0.00%	0.00%	3.20%	11.11%	1.39%
約 95,001 元至 100,000 元	0.95%	0.00%	0.00%	0.80%	0.00%	0.46%
約 100,001 元至 110,000 元	0.95%	0.00%	2.78%	3.20%	0.00%	1.86%
約 111,001 元至 120,000 元	0.95%	0.00%	0.00%	0.00%	0.00%	0.23%
約 130,001 元至 140,000 元	0.95%	0.00%	0.00%	0.80%	0.00%	0.46%
約 140,001 元至 150,000 元	0.00%	1.19%	0.93%	0.00%	0.00%	0.46%
約 190,001 元至 210,000 元	0.00%	2.38%	0.00%	0.00%	0.00%	0.46%
約 210,001 元以上	3.81%	0.00%	0.00%	2.40%	0.00%	1.62%



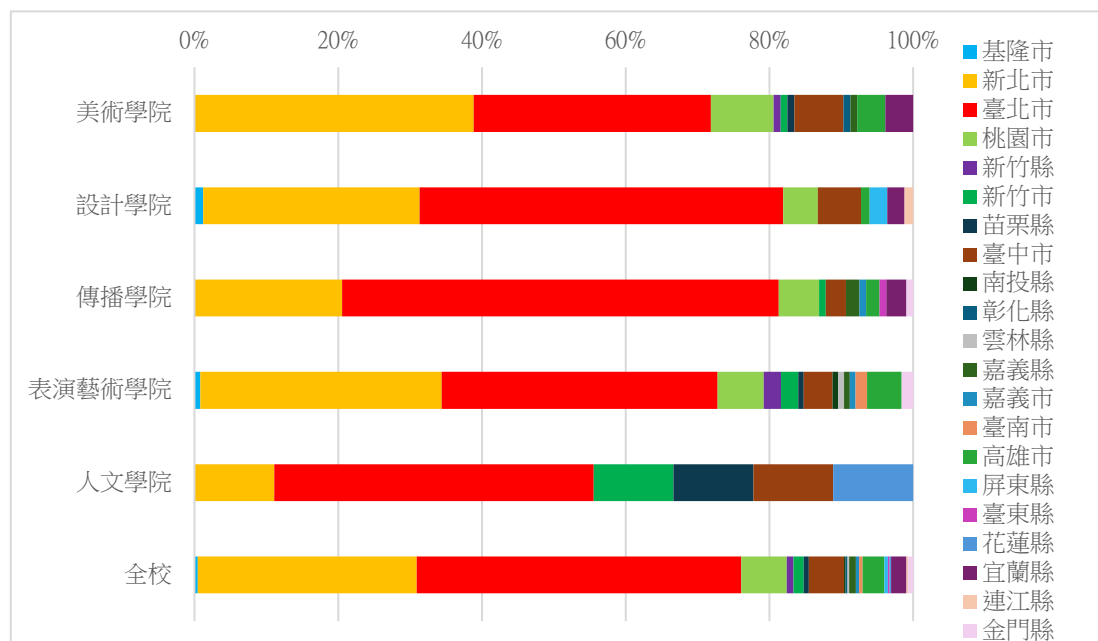
10. 請問您現在主要的工作所在地點為何？

	境內	境外
美術學院	98.10%	1.90%
設計學院	98.81%	1.19%
傳播學院	99.07%	0.93%
表演藝術學院	100.00%	0.00%
人文學院	100.00%	0.00%
全校	99.07%	0.93%



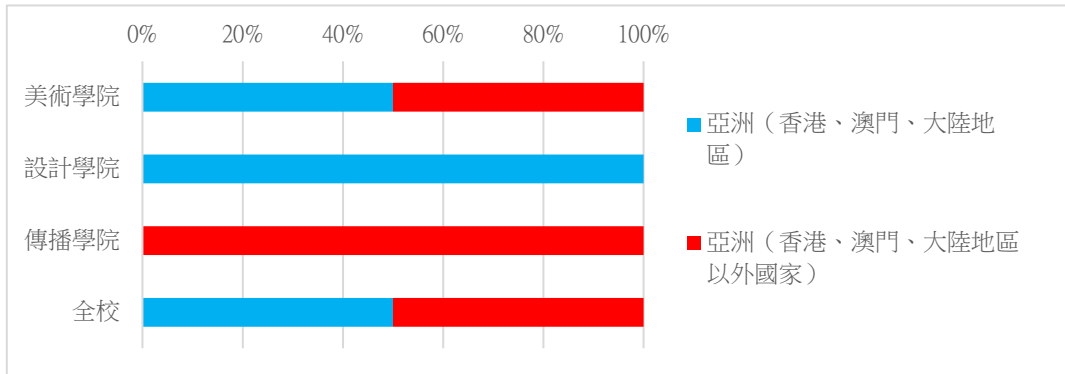
### 11. 工作所在地-境內-縣市

	美術學院	設計學院	傳播學院	表演藝術學院	人文學院	全校
基隆市	0.00%	1.20%	0.00%	0.80%	0.00%	0.47%
新北市	38.83%	30.12%	20.56%	33.60%	11.11%	30.44%
臺北市	33.01%	50.60%	60.75%	38.40%	44.44%	45.20%
桃園市	8.74%	4.82%	5.61%	6.40%	0.00%	6.32%
新竹縣	0.97%	0.00%	0.00%	2.40%	0.00%	0.94%
新竹市	0.97%	0.00%	0.93%	2.40%	11.11%	1.41%
苗栗縣	0.97%	0.00%	0.00%	0.80%	11.11%	0.70%
臺中市	6.80%	6.02%	2.80%	4.00%	11.11%	4.92%
南投縣	0.00%	0.00%	0.00%	0.80%	0.00%	0.23%
彰化縣	0.97%	0.00%	0.00%	0.00%	0.00%	0.23%
雲林縣	0.00%	0.00%	0.00%	0.80%	0.00%	0.23%
嘉義縣	0.97%	0.00%	1.87%	0.80%	0.00%	0.94%
嘉義市	0.00%	0.00%	0.93%	0.80%	0.00%	0.47%
臺南市	0.00%	0.00%	0.00%	1.60%	0.00%	0.47%
高雄市	3.88%	1.20%	1.87%	4.80%	0.00%	3.04%
屏東縣	0.00%	2.41%	0.00%	0.00%	0.00%	0.47%
臺東縣	0.00%	0.00%	0.93%	0.00%	0.00%	0.23%
花蓮縣	0.00%	0.00%	0.00%	0.00%	11.11%	0.23%
宜蘭縣	3.88%	2.41%	2.80%	0.00%	0.00%	2.11%
連江縣	0.00%	1.20%	0.00%	0.00%	0.00%	0.23%
金門縣	0.00%	0.00%	0.93%	1.60%	0.00%	0.70%



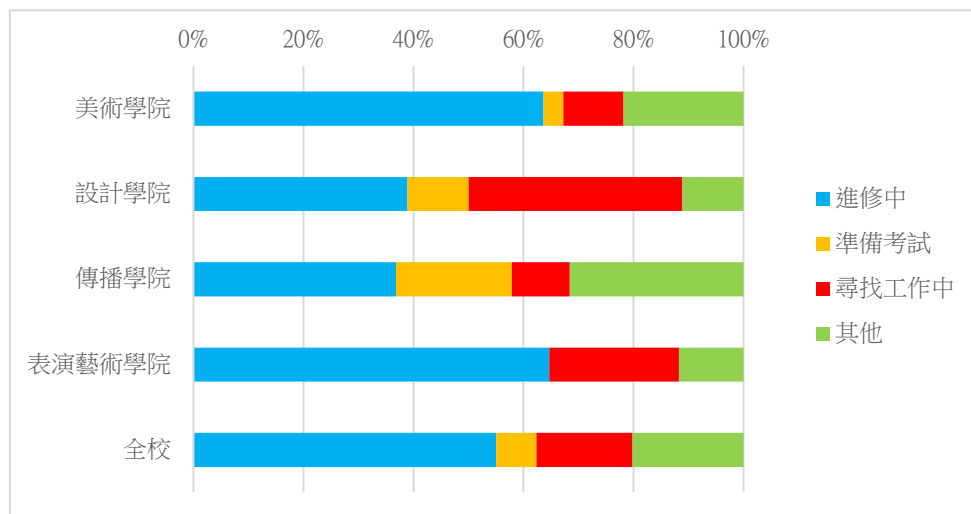
## 12. 工作所在地-境外-洲

	亞洲（香港、澳門、大陸地區）	亞洲（香港、澳門、大陸地區以外國家）
美術學院	50.00%	50.00%
設計學院	100.00%	0.00%
傳播學院	0.00%	100.00%
全校	50.00%	50.00%



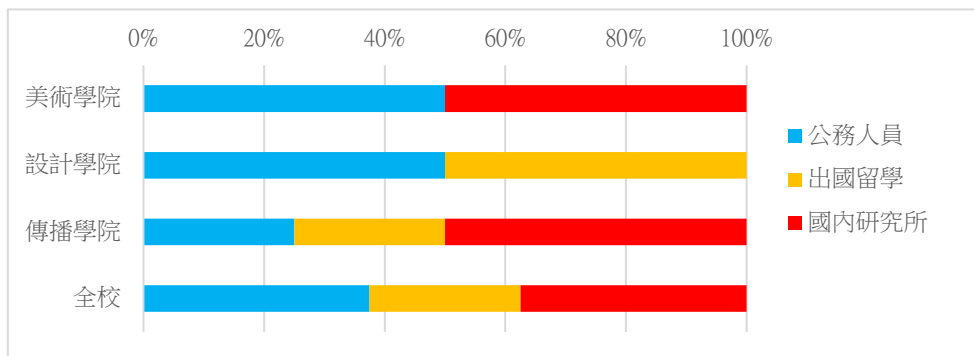
## 13. 您目前未就業的原因為何？

	進修中	準備考試	尋找工作	其他
美術學院	63.64%	3.64%	10.91%	21.82%
設計學院	38.89%	11.11%	38.89%	11.11%
傳播學院	36.84%	21.05%	10.53%	31.58%
表演藝術學院	64.71%	0.00%	23.53%	11.76%
全校	55.05%	7.34%	17.43%	20.18%



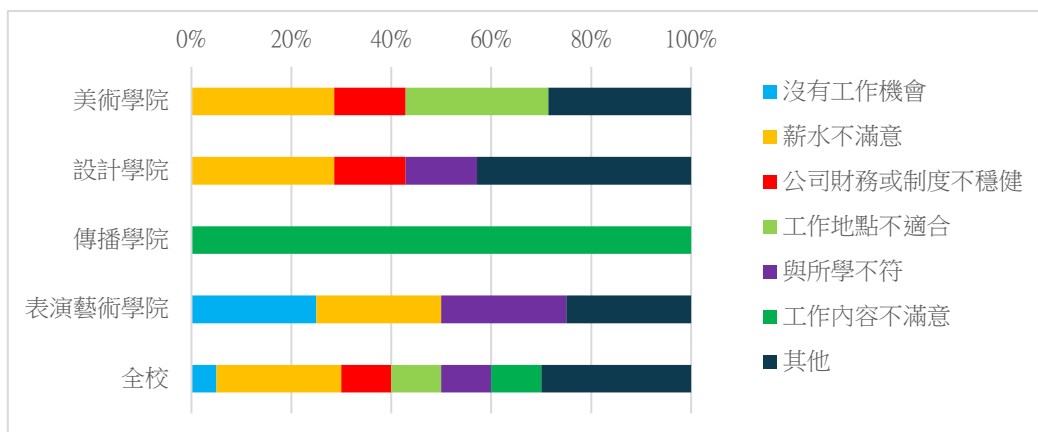
14. 準備考試-何種類別考試？

	公務人員	出國留學	國內研究所
美術學院	50.00%	0.00%	50.00%
設計學院	50.00%	50.00%	0.00%
傳播學院	25.00%	25.00%	50.00%
全校	37.50%	25.00%	37.50%



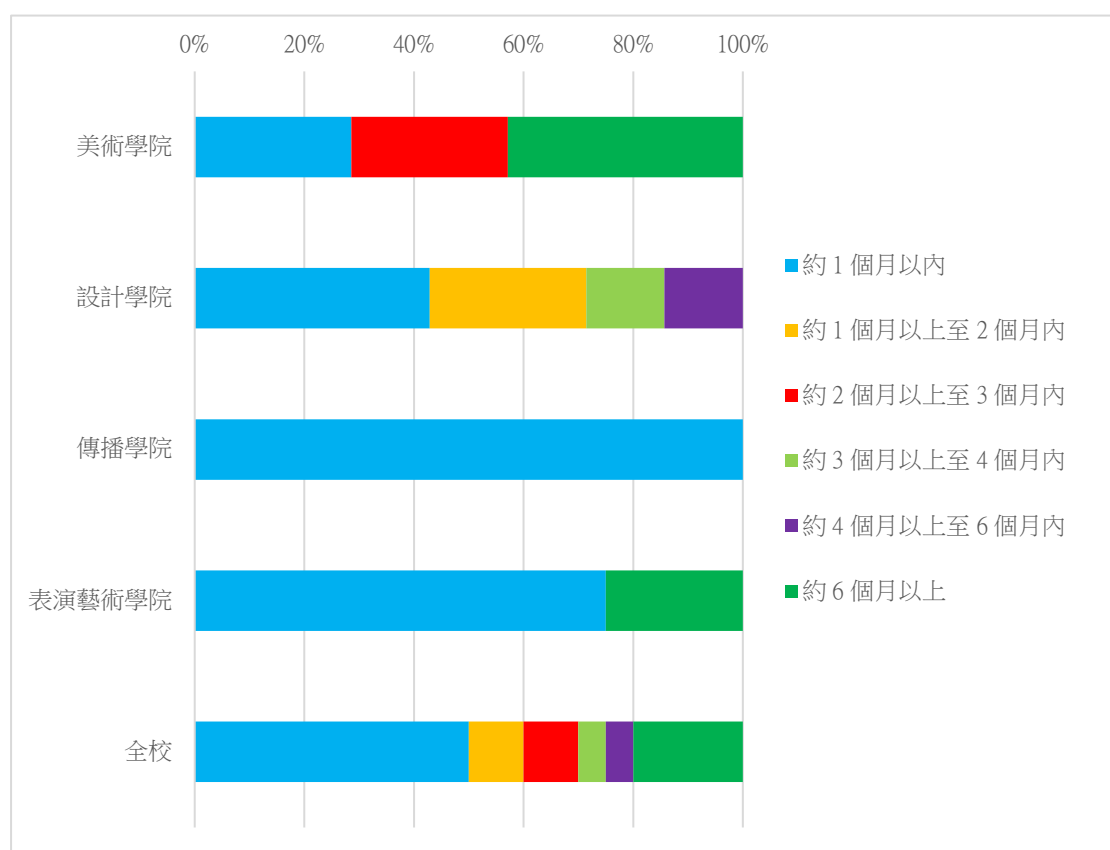
15. 尋找工作-到現在還在尋找工作最大可能原因為何？

	美術學院	設計學院	傳播學院	表演藝術學院	全校
沒有工作機會	0.00%	0.00%	0.00%	25.00%	5.00%
薪水不滿意	28.57%	28.57%	0.00%	25.00%	25.00%
公司財務或制度不穩健	14.29%	14.29%	0.00%	0.00%	10.00%
工作地點不適合	28.57%	0.00%	0.00%	0.00%	10.00%
與所學不符	0.00%	14.29%	0.00%	25.00%	10.00%
工作內容不滿意	0.00%	0.00%	100.00%	0.00%	10.00%
其他	28.57%	42.86%	0.00%	25.00%	30.00%



### 16. 尋找工作-目前已花多久時間找工作？

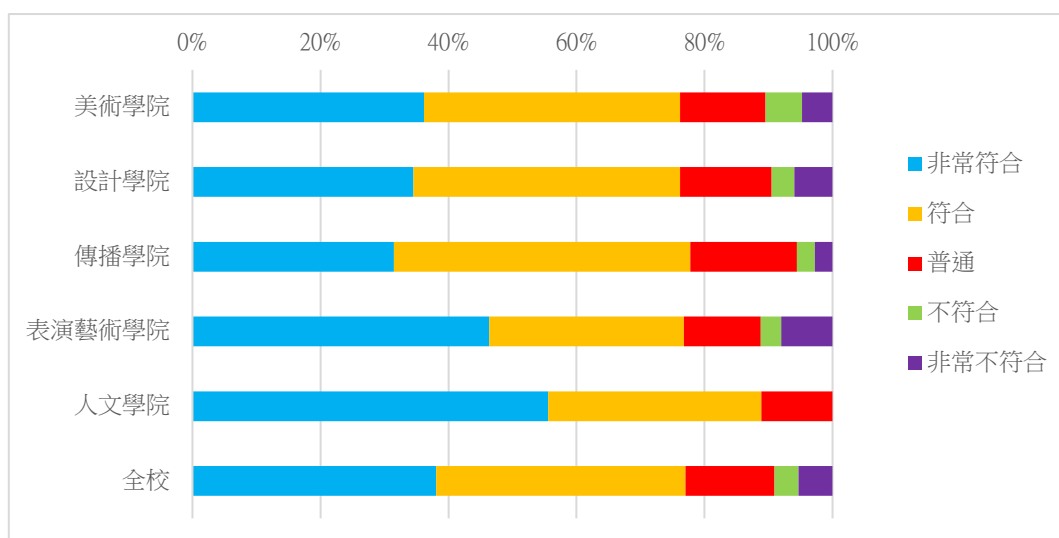
	約 一 個月 以 內	約 一 個 月 以 上 至 二 個 月 內	約 二 個 月 以 上 至 三 個 月 內	約 三 個 月 以 上 至 四 個 月 內	約 四 個 月 以 上 至 六 個 月 內	約 六 個 月 以 上
美術學院	28.57%	0.00%	28.57%	0.00%	0.00%	42.86%
設計學院	42.86%	28.57%	0.00%	14.29%	14.29%	0.00%
傳播學院	100.00%	0.00%	0.00%	0.00%	0.00%	0.00%
表演藝術學院	75.00%	0.00%	0.00%	0.00%	0.00%	25.00%
全校	50.00%	10.00%	10.00%	5.00%	5.00%	20.00%



## (二) 就業條件

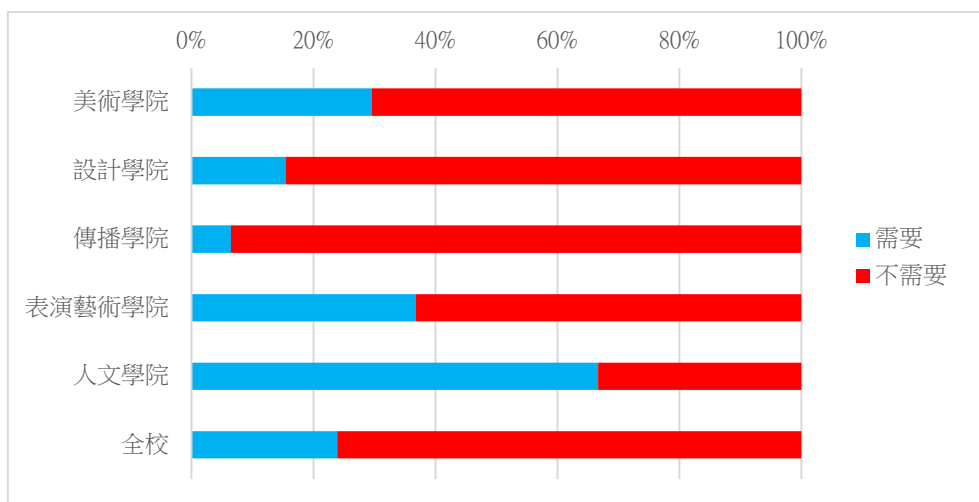
1. 您目前所具備的專業能力與工作所要求的相符程度為何？

	非常符合	符合	普通	不符合	非常不符合
美術學院	36.19%	40.00%	13.33%	5.71%	4.76%
設計學院	34.52%	41.67%	14.29%	3.57%	5.95%
傳播學院	31.48%	46.30%	16.67%	2.78%	2.78%
表演藝術學院	46.40%	30.40%	12.00%	3.20%	8.00%
人文學院	55.56%	33.33%	11.11%	0.00%	0.00%
全校	38.05%	38.98%	13.92%	3.71%	5.34%



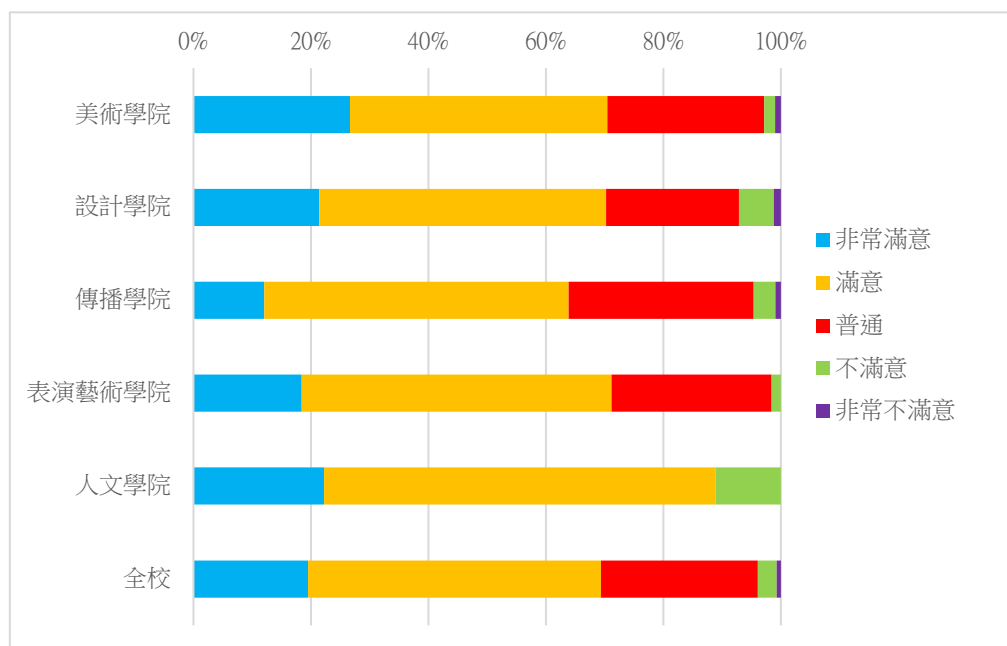
2. 您目前的工作內容，是否需要具備專業證照？

	需要	不需要
美術學院	29.52%	70.48%
設計學院	15.48%	84.52%
傳播學院	6.48%	93.52%
表演藝術學院	36.80%	63.20%
人文學院	66.67%	33.33%
全校	23.90%	76.10%



### 3. 您對目前工作的整體滿意度為何？

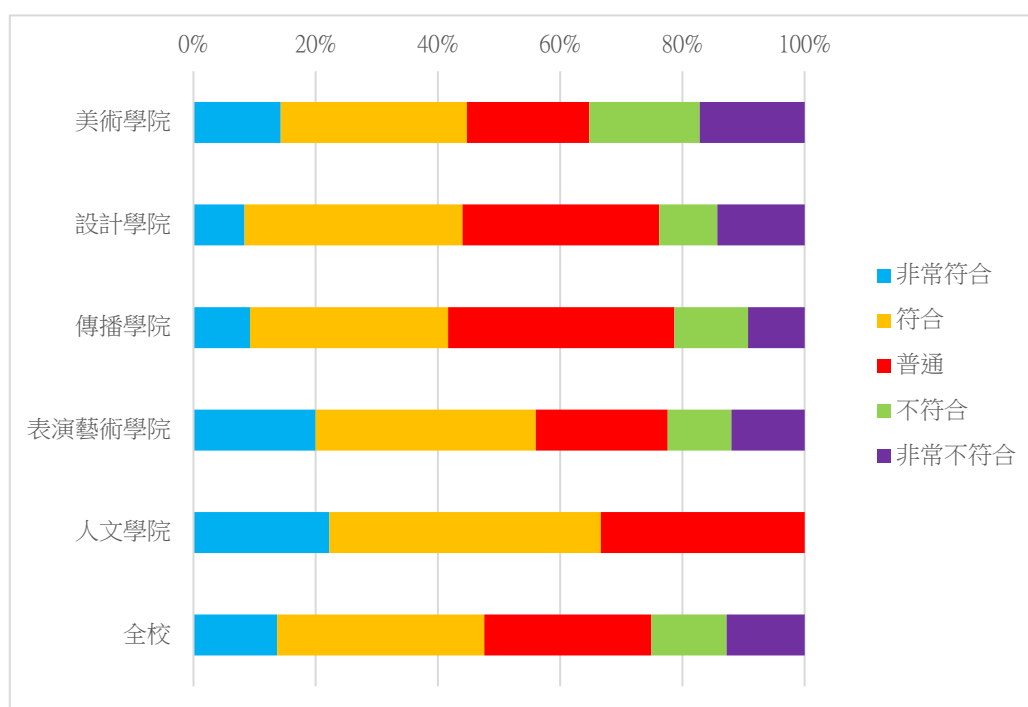
	非常滿意	滿意	普通	不滿意	非常不滿意
美術學院	26.67%	43.81%	26.67%	1.90%	0.95%
設計學院	21.43%	48.81%	22.62%	5.95%	1.19%
傳播學院	12.04%	51.85%	31.48%	3.70%	0.93%
表演藝術學院	18.40%	52.80%	27.20%	1.60%	0.00%
人文學院	22.22%	66.67%	0.00%	11.11%	0.00%
全校	19.49%	49.88%	26.68%	3.25%	0.70%



### (三) 學習回饋

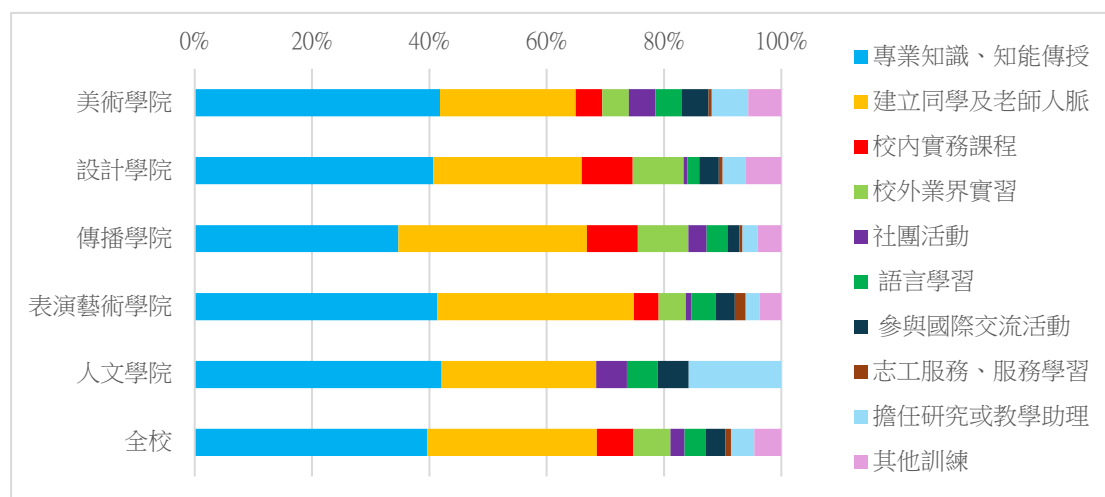
1. 您目前的工作內容與原就讀系、所、學位學程之專業訓練課程，其相符程度為何？

	非常符合	符合	普通	不符合	非常不符合
美術學院	14.29%	30.48%	20.00%	18.10%	17.14%
設計學院	8.33%	35.71%	32.14%	9.52%	14.29%
傳播學院	9.26%	32.41%	37.04%	12.04%	9.26%
表演藝術學院	20.00%	36.00%	21.60%	10.40%	12.00%
人文學院	22.22%	44.44%	33.33%	0.00%	0.00%
全校	13.69%	33.87%	27.38%	12.30%	12.76%



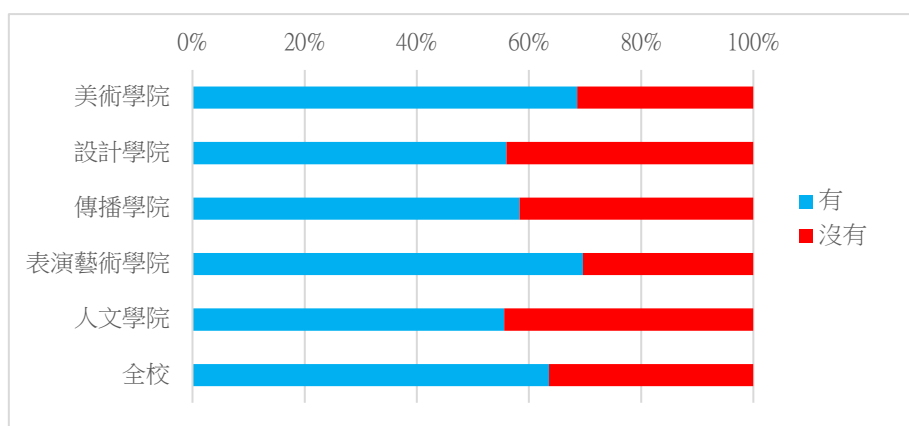
2. 您在學期間以下哪些「學習經驗」對於現在工作有所幫助？（可複選，至多3項）

	專業知識、知能傳授	建立同學及老師人脈	校內實務課程	校外業界實習	社團活動	語言學習	參與國際交流活動	志工服務、服務學習	擔任研究或教學助理	其他訓練
美術學院	41.81%	23.16%	4.52%	4.52%	4.52%	4.52%	4.52%	0.56%	6.21%	5.65%
設計學院	40.67%	25.33%	8.67%	8.67%	0.67%	2.00%	3.33%	0.67%	4.00%	6.00%
傳播學院	34.69%	32.14%	8.67%	8.67%	3.06%	3.57%	2.04%	0.51%	2.55%	4.08%
表演藝術學院	41.40%	33.49%	4.19%	4.65%	0.93%	4.19%	3.26%	1.86%	2.33%	3.72%
人文學院	42.11%	26.32%	0.00%	0.00%	5.26%	5.26%	5.26%	0.00%	15.79%	0.00%
全校	30.55%	22.30%	4.79%	4.89%	1.83%	2.85%	2.55%	0.71%	3.05%	3.56%



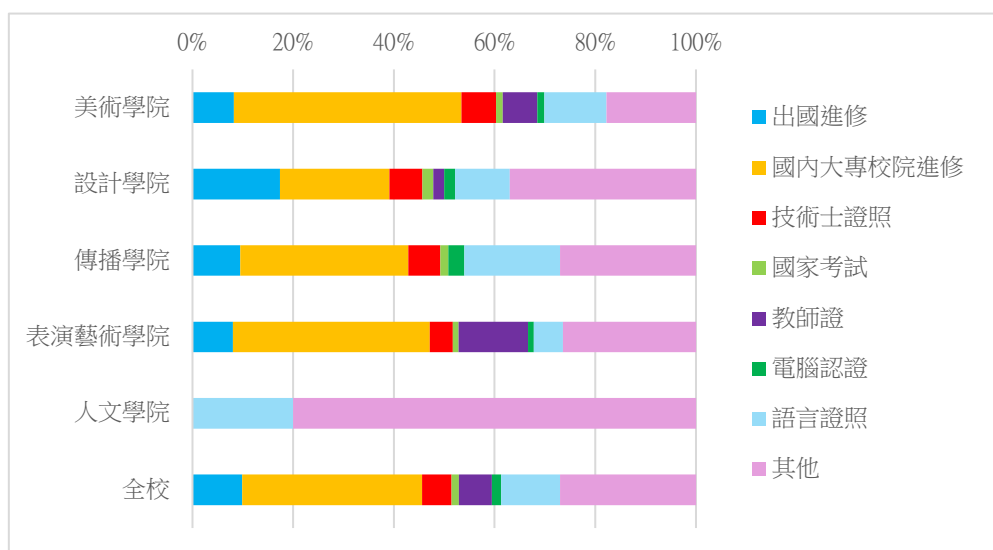
3. 您是否為了工作或自我生涯發展從事進修或考試，提升自我專業能力？

	有	沒有
美術學院	68.57%	31.43%
設計學院	55.95%	44.05%
傳播學院	58.33%	41.67%
表演藝術學院	69.60%	30.40%
人文學院	55.56%	44.44%
全校	63.57%	36.43%



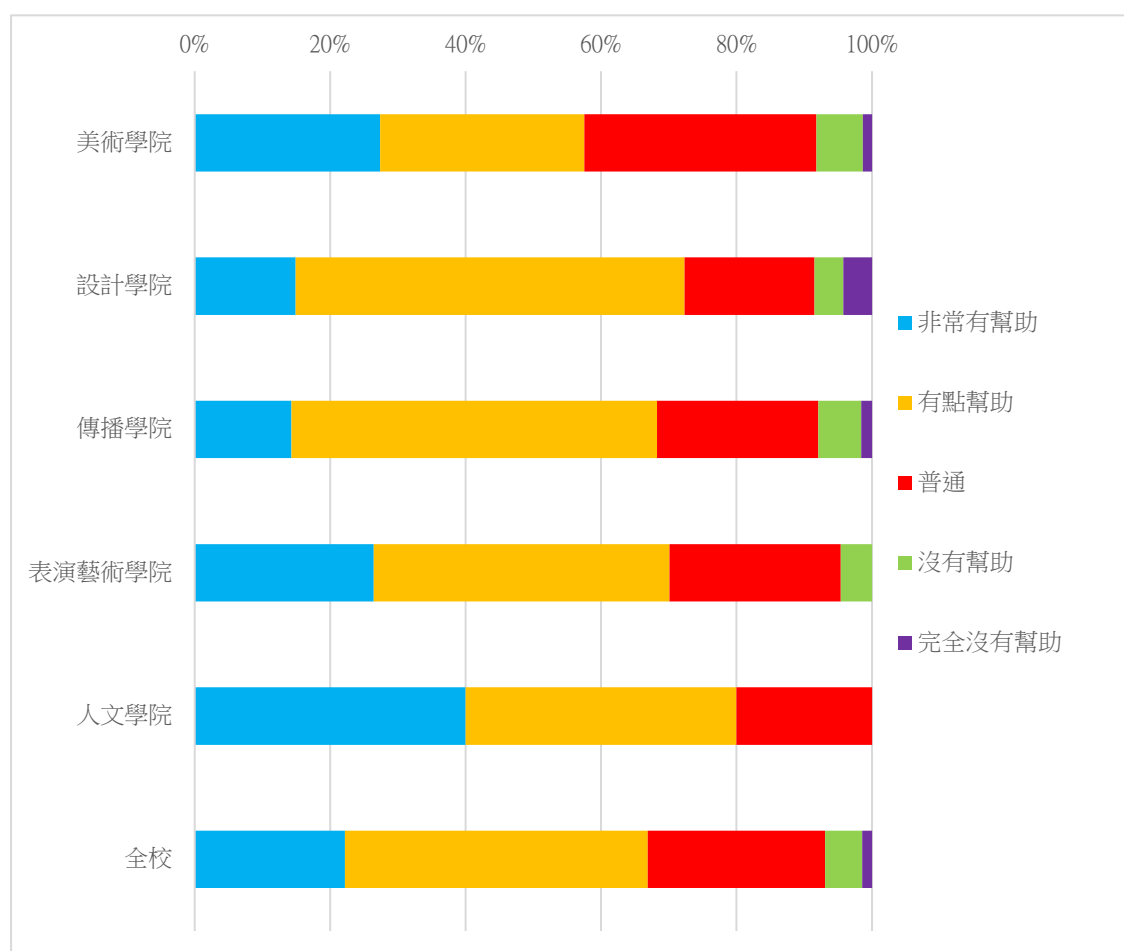
#### 4. 從事進修或考試的類別？

	出國進修	國內大專校院進修	技術士證照	國家考試	教師證	電腦認證	語言證照	其他
美術學院	8.22%	45.21%	6.85%	1.37%	6.85%	1.37%	12.33%	17.81%
設計學院	17.39%	21.74%	6.52%	2.17%	2.17%	2.17%	10.87%	36.96%
傳播學院	9.52%	33.33%	6.35%	1.59%	0.00%	3.17%	19.05%	26.98%
表演藝術學院	8.05%	39.08%	4.60%	1.15%	13.79%	1.15%	5.75%	26.44%
人文學院	0.00%	0.00%	0.00%	0.00%	0.00%	0.00%	20.00%	80.00%
全校	9.85%	35.77%	5.84%	1.46%	6.57%	1.82%	11.68%	27.01%



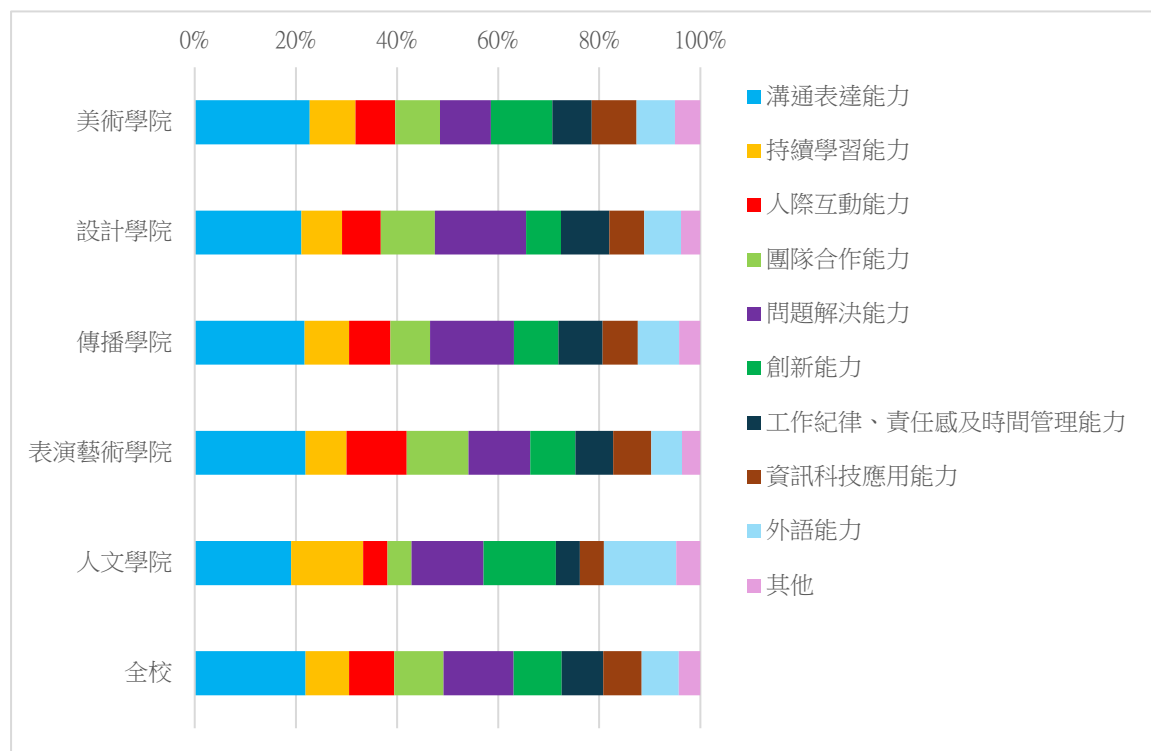
5. 您覺得從事進修或考試後，對您的薪資待遇、職務升遷或工作滿意的幫助幅度為何？

	非常有幫助	有點幫助	普通	沒有幫助	完全沒有幫助
美術學院	27.40%	30.14%	34.25%	6.85%	1.37%
設計學院	14.89%	57.45%	19.15%	4.26%	4.26%
傳播學院	14.29%	53.97%	23.81%	6.35%	1.59%
表演藝術學院	26.44%	43.68%	25.29%	4.60%	0.00%
人文學院	40.00%	40.00%	20.00%	0.00%	0.00%
全校	22.18%	44.73%	26.18%	5.45%	1.45%



6. 您覺得學校，除了教授專業知識（主修科系的專業）外，應加強學生以下哪些能力才能做好工作？（可複選，至多3項）

	溝通表達能力	持續學習能力	人際互動能力	團隊合作能力	問題解決能力	創新能力	工作紀律、責任感及時間管理能力	資訊科技應用能力	外語能力	其他
美術學院	22.73%	9.09%	7.83%	8.84%	10.10%	12.12%	7.83%	8.84%	7.58%	5.05%
設計學院	21.07%	8.05%	7.66%	10.73%	18.01%	6.90%	9.58%	6.90%	7.28%	3.83%
傳播學院	21.75%	8.76%	8.16%	7.85%	16.62%	8.76%	8.76%	6.95%	8.16%	4.23%
表演藝術學院	21.94%	8.06%	11.94%	12.22%	12.22%	8.89%	7.50%	7.50%	6.11%	3.61%
人文學院	19.05%	14.29%	4.76%	4.76%	14.29%	14.29%	4.76%	4.76%	14.29%	4.76%
全校	21.91%	8.62%	8.91%	9.79%	13.81%	9.50%	8.25%	7.60%	7.38%	4.24%

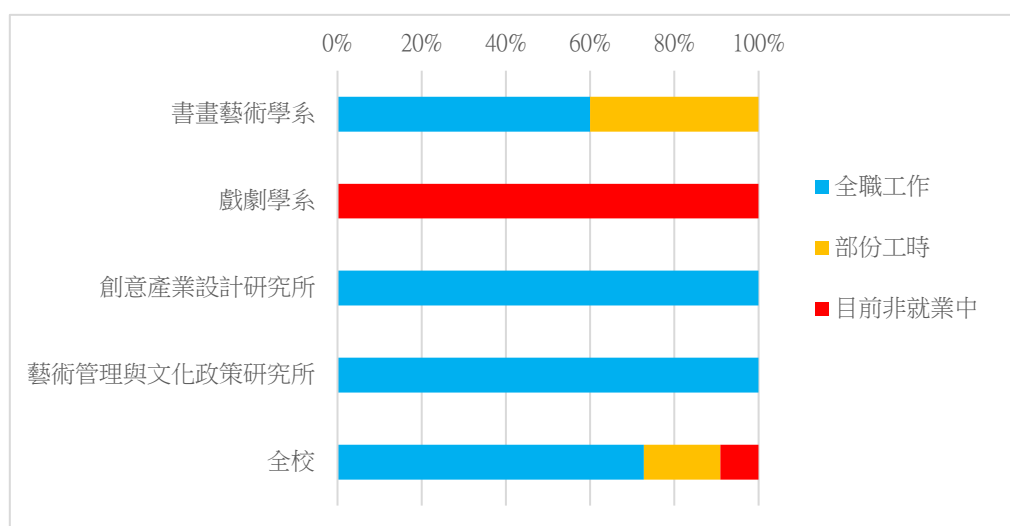


### 三、博士班畢業流向分析

#### (一) 就業流向

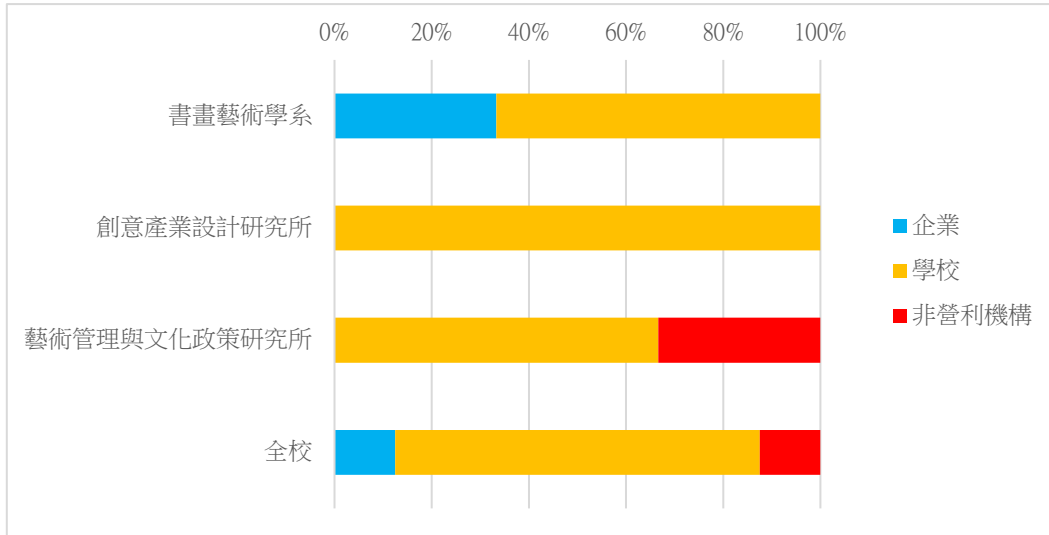
1. 您目前的工作狀況為何？（不包括留職停薪、育嬰假）

	全職工作	部份工時	目前非就業中
書畫藝術學系	60.00%	40.00%	0.00%
戲劇學系	0.00%	0.00%	100.00%
創意產業設計研究所	100.00%	0.00%	0.00%
藝術管理與文化政策研究所	100.00%	0.00%	0.00%
全校	72.73%	18.18%	9.09%



2. 全職工作-請問您任職的機構性質是？

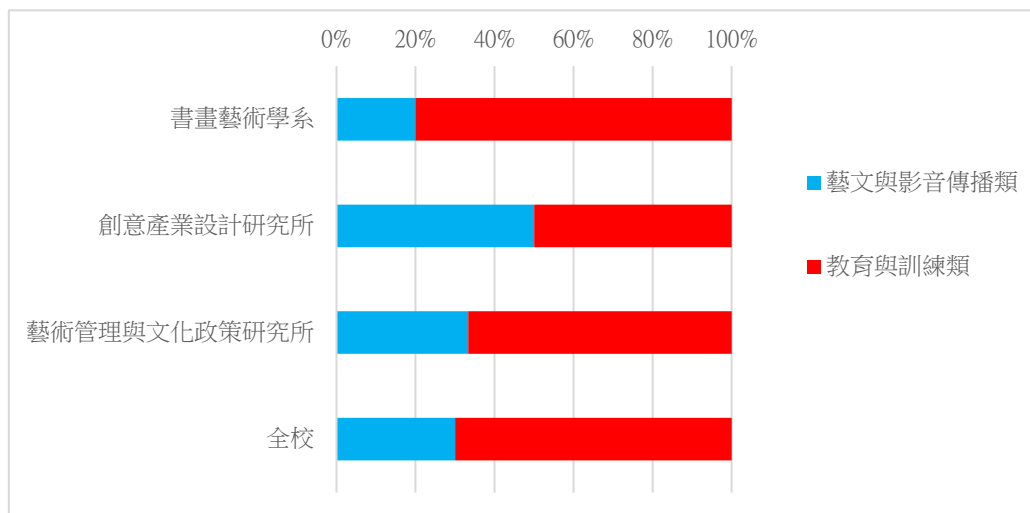
	企業	學校	非營利機構
書畫藝術學系	33.33%	66.67%	0.00%
創意產業設計研究所	0.00%	100.00%	0.00%
藝術管理與文化政策研究所	0.00%	66.67%	33.33%
全校	12.50%	75.00%	12.50%



選項說明：企業（包括民營企業或國營企業…等）、學校（包括公立及私立大學、高中、高職、國中小…等）

### 3. 您現在工作職業類型為何？

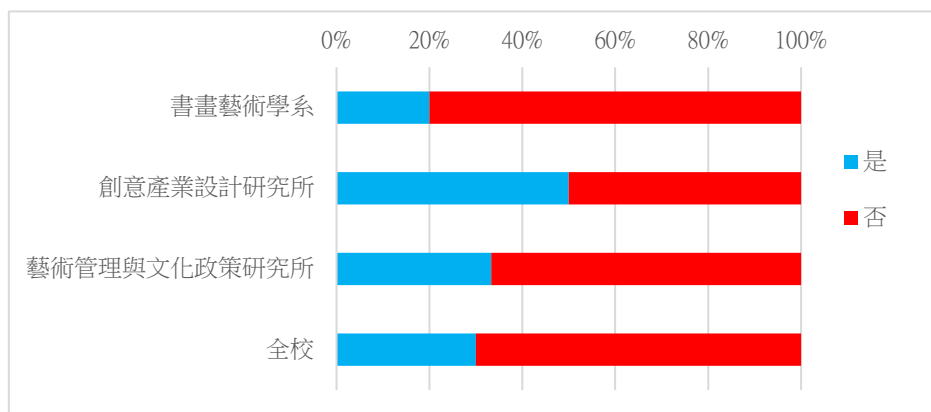
	藝文與影音傳播類	教育與訓練類
書畫藝術學系	20.00%	80.00%
創意產業設計研究所	50.00%	50.00%
藝術管理與文化政策研究所	33.33%	66.67%
全校	30.00%	70.00%



選項說明：藝文與影音傳播類（影視傳播、印刷出版、視覺藝術、表演藝術、新聞傳播、通訊傳播、設計產業）、教育與訓練類（教育行政、教學）

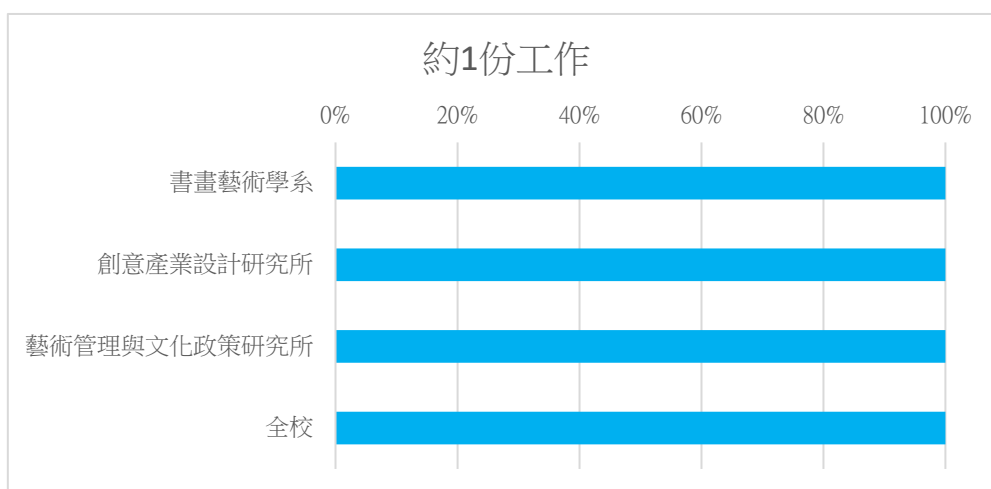
4. 您從學校畢業後至今，是否曾經轉換過公司？

	是	否
書畫藝術學系	20.00%	80.00%
創意產業設計研究所	50.00%	50.00%
藝術管理與文化政策研究所	33.33%	66.67%
全校	30.00%	70.00%



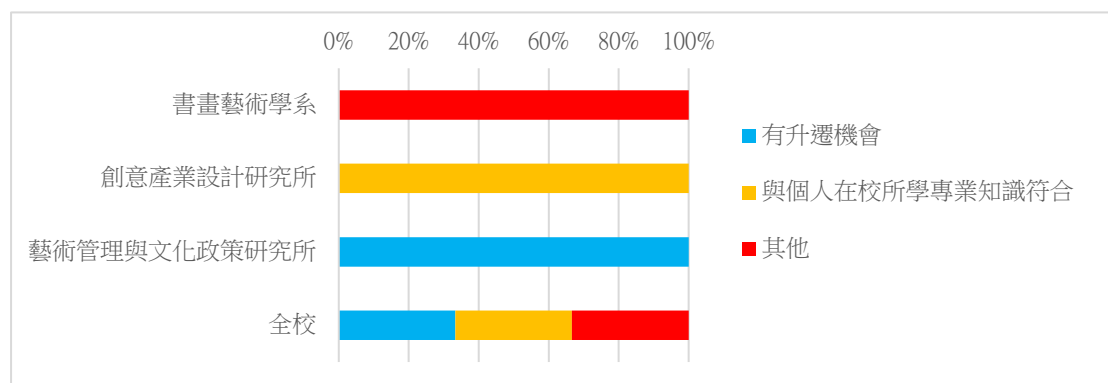
5. 截止至目前轉換工作次數：

	約 1 份工作
書畫藝術學系	100.00%
創意產業設計研究所	100.00%
藝術管理與文化政策研究所	100.00%
全校	100.00%



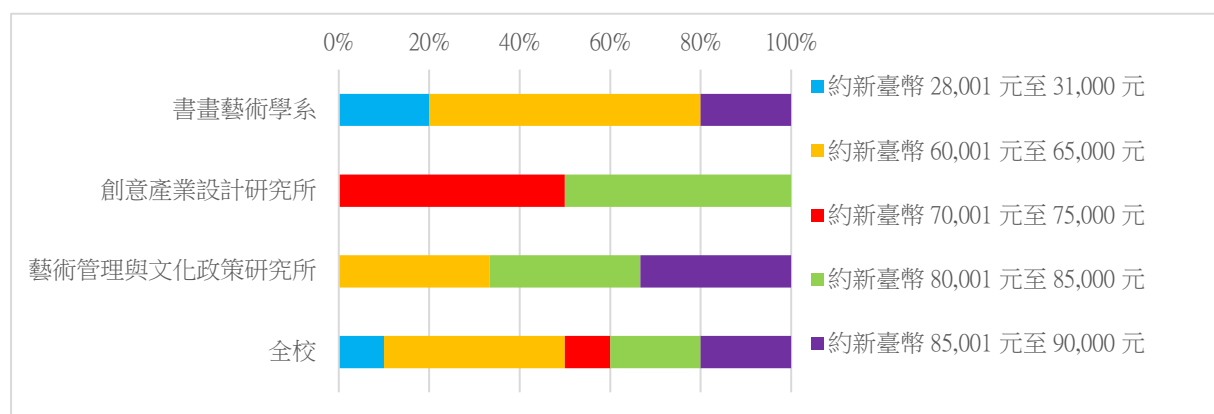
## 6. 轉換工作主要的原因？

	有升遷機會	與個人在校所學專業知識符合	其他
書畫藝術學系	0.00%	0.00%	100.00%
創意產業設計研究所	0.00%	100.00%	0.00%
藝術管理與文化政策研究所	100.00%	0.00%	0.00%
全校	33.33%	33.33%	33.33%



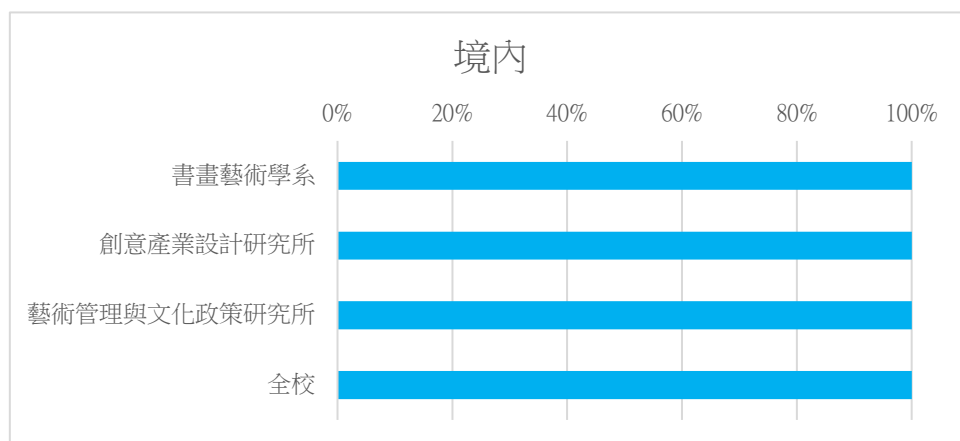
## 7. 您現在工作平均每月收入為何？（請回答課稅前固定（經常）性收入，係指固定津貼、交通費、膳食費、水電費、按月發放之工作（生產、績效、業績）獎金及全勤獎金等）

	書畫藝術學系	創意產業設計研究所	藝術管理與文化政策研究所	全校
約 28,001 元至 31,000 元	20.00%	0.00%	0.00%	10.00%
約 60,001 元至 65,000 元	60.00%	0.00%	33.33%	40.00%
約 70,001 元至 75,000 元	0.00%	50.00%	0.00%	10.00%
約 80,001 元至 85,000 元	0.00%	50.00%	33.33%	20.00%
約 85,001 元至 90,000 元	20.00%	0.00%	33.33%	20.00%



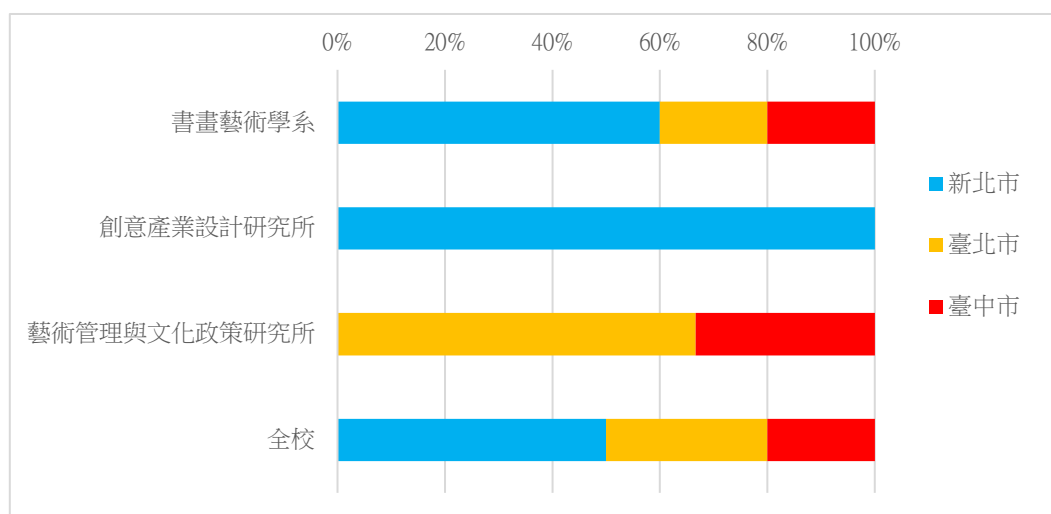
8. 請問您現在主要的工作所在地點為何？

	境內
書畫藝術學系	100.00%
創意產業設計研究所	100.00%
藝術管理與文化政策研究所	100.00%
全校	100.00%



9. 工作所在地-境內-縣市

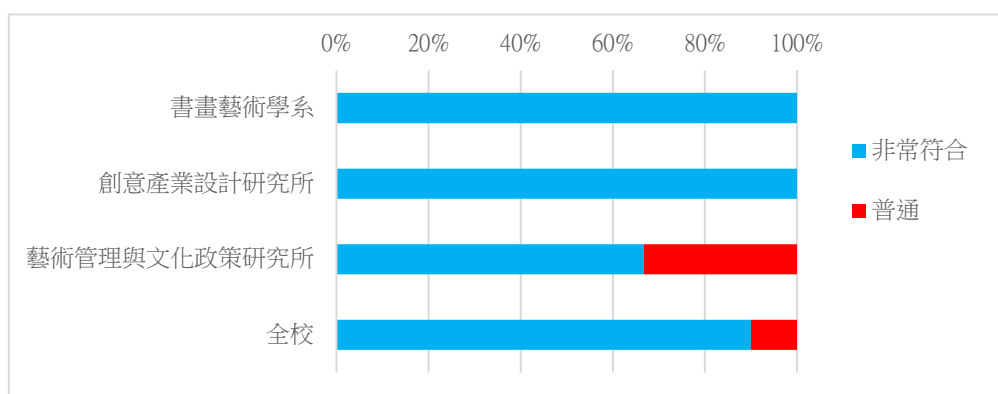
	新北市	臺北市	臺中市
書畫藝術學系	60.00%	20.00%	20.00%
創意產業設計研究所	100.00%	0.00%	0.00%
藝術管理與文化政策研究所	0.00%	66.67%	33.33%
全校	50.00%	30.00%	20.00%



## (二) 就業條件

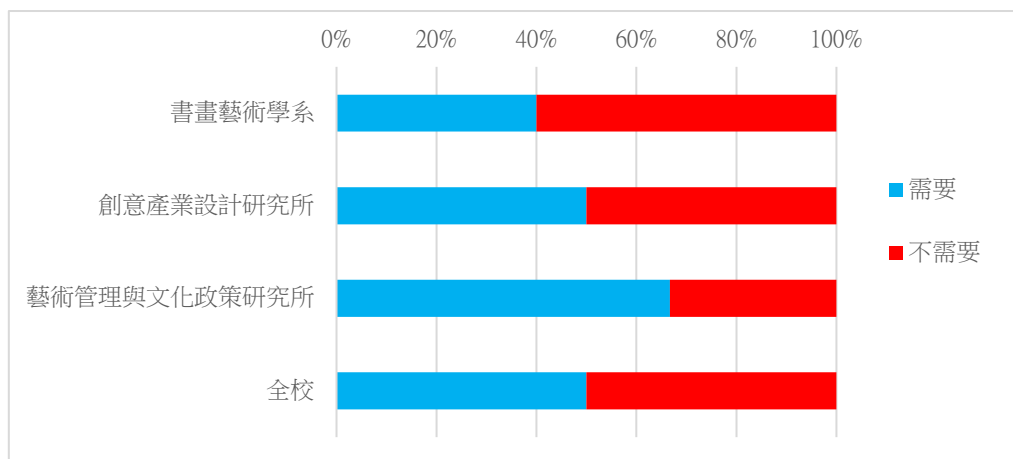
1. 您目前所具備的專業能力與工作所要求的相符程度為何？

	非常符合	普通
書畫藝術學系	100.00%	0.00%
創意產業設計研究所	100.00%	0.00%
藝術管理與文化政策研究所	66.67%	33.33%
全校	90.00%	10.00%



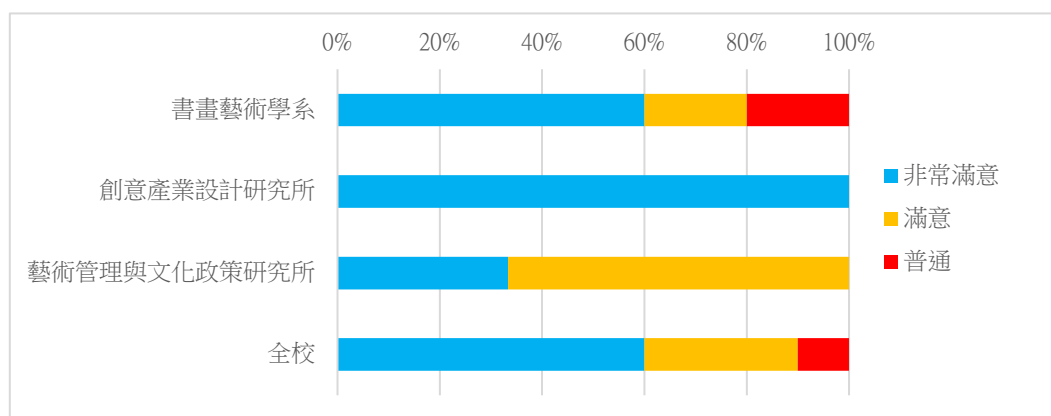
2. 您目前的工作內容，是否需要具備專業證照？

	需要	不需要
書畫藝術學系	40.00%	60.00%
創意產業設計研究所	50.00%	50.00%
藝術管理與文化政策研究所	66.67%	33.33%
全校	50.00%	50.00%



### 3. 您對目前工作的整體滿意度為何？

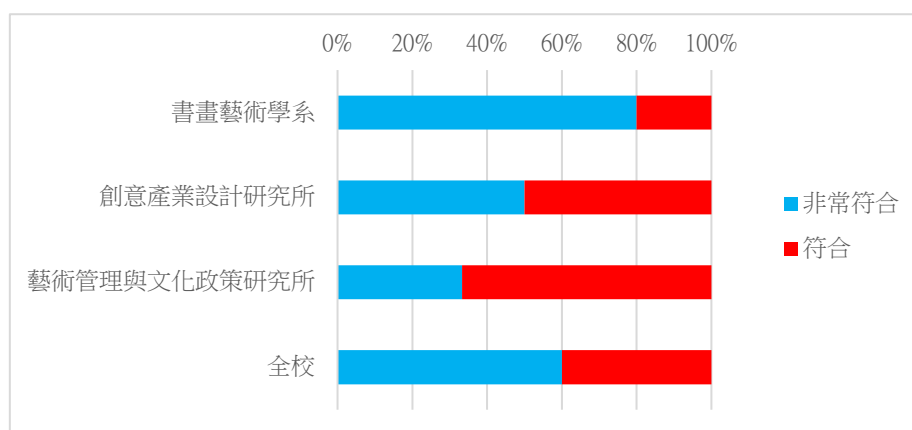
	非常滿意	滿意	普通
書畫藝術學系	60.00%	20.00%	20.00%
創意產業設計研究所	100.00%	0.00%	0.00%
藝術管理與文化政策研究所	33.33%	66.67%	0.00%
全校	60.00%	30.00%	10.00%



### (三) 學習回饋

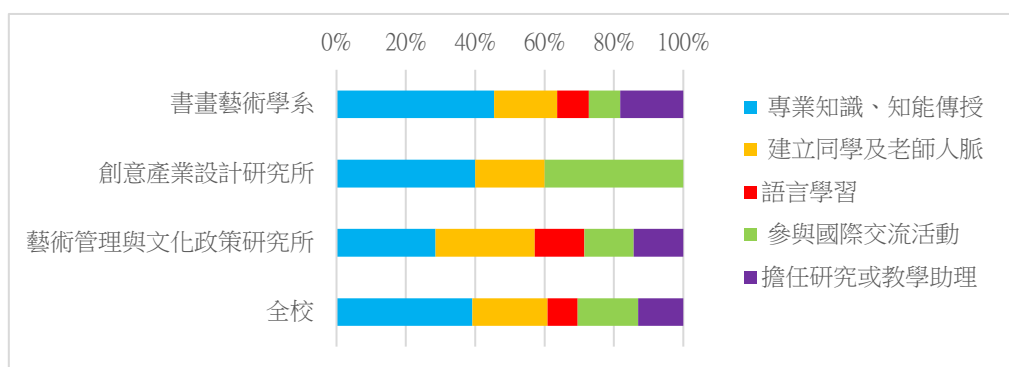
#### 1. 您目前的工作內容與原就讀系、所、學位學程之專業訓練課程，其相符程度為何？

	非常符合	符合
書畫藝術學系	80.00%	20.00%
創意產業設計研究所	50.00%	50.00%
藝術管理與文化政策研究所	33.33%	66.67%
全校	60.00%	40.00%



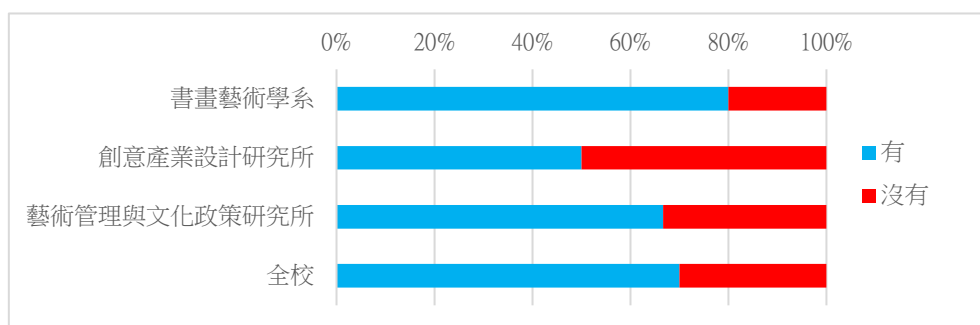
2. 您在學期間以下哪些「學習經驗」對於現在工作有所幫助？（可複選，至多3項）

	專業知識、知能傳授	建立同學及老師人脈	語言學習	參與國際交流活動	擔任研究或教學助理
書畫藝術學系	45.45%	18.18%	9.09%	9.09%	18.18%
創意產業設計研究所	40.00%	20.00%	0.00%	40.00%	0.00%
藝術管理與文化政策研究所	28.57%	28.57%	14.29%	14.29%	14.29%
全校	39.13%	21.74%	8.70%	17.39%	13.04%



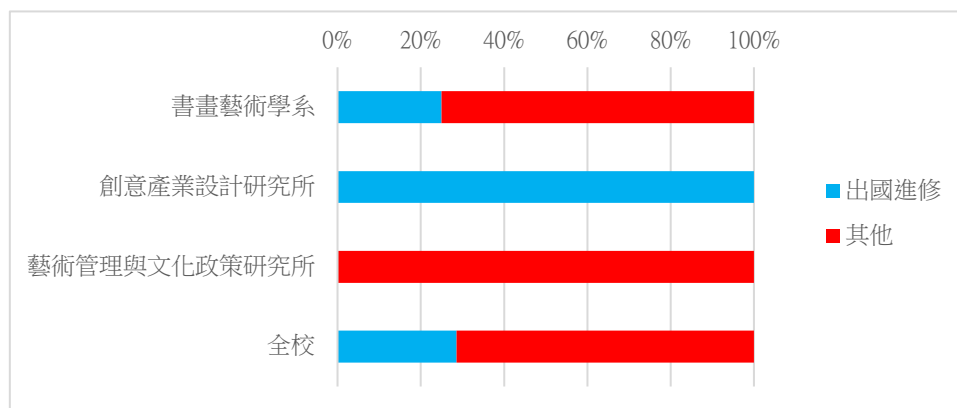
3. 您是否為了工作或自我生涯發展從事進修或考試，提升自我專業能力？

	有	沒有
書畫藝術學系	80.00%	20.00%
創意產業設計研究所	50.00%	50.00%
藝術管理與文化政策研究所	66.67%	33.33%
全校	70.00%	30.00%



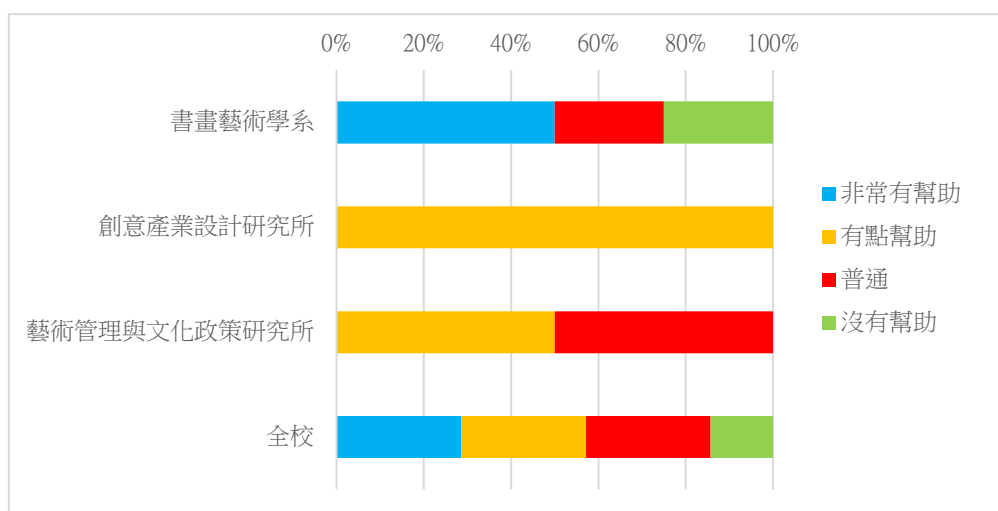
#### 4. 從事進修或考試的類別？

	出國進修	其他
書畫藝術學系	25.00%	75.00%
創意產業設計研究所	100.00%	0.00%
藝術管理與文化政策研究所	0.00%	100.00%
全校	28.57%	71.43%



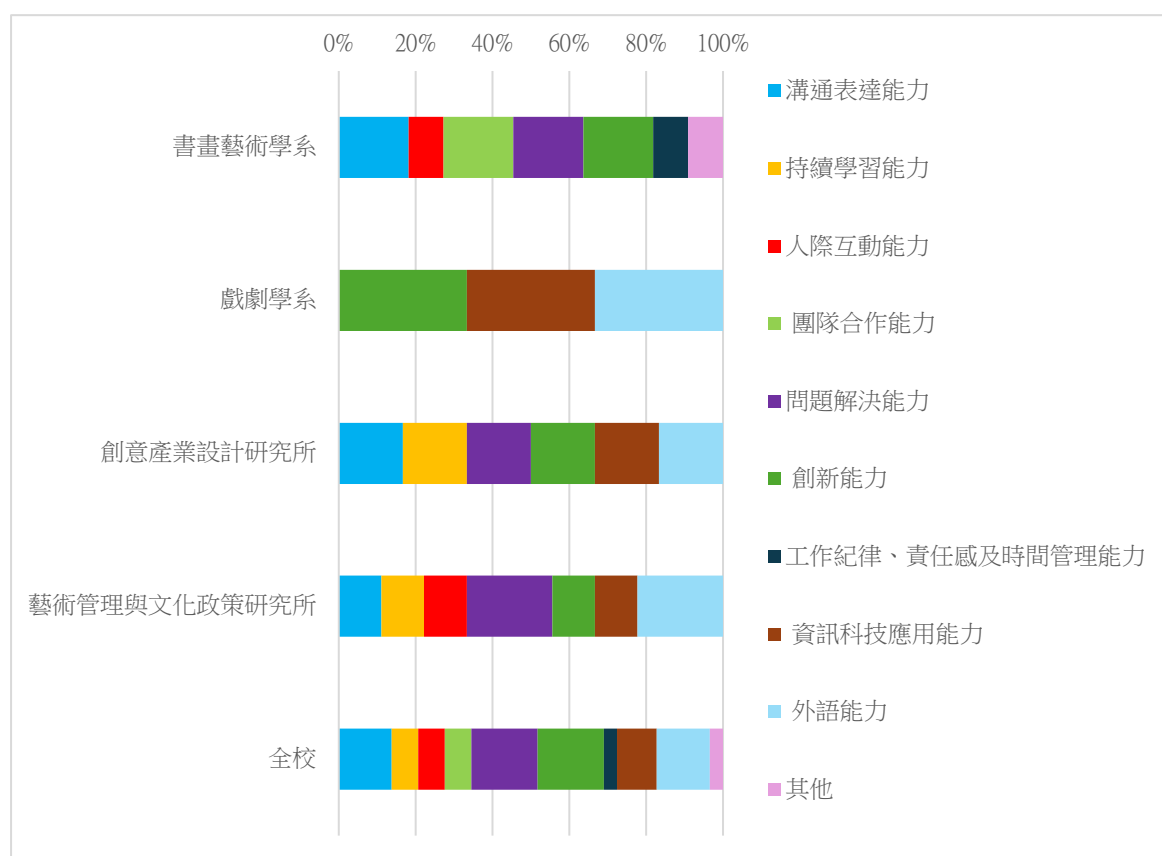
#### 5. 您覺得從事進修或考試後，對您的薪資待遇、職務升遷或工作滿意的幫助幅度為何？

	非常有幫助	有點幫助	普通	沒有幫助
書畫藝術學系	50.00%	0.00%	25.00%	25.00%
創意產業設計研究所	0.00%	100.00%	0.00%	0.00%
藝術管理與文化政策研究所	0.00%	50.00%	50.00%	0.00%
全校	28.57%	28.57%	28.57%	14.29%



6. 您覺得學校，除了教授專業知識（主修科系的專業）外，應加強學生以下哪些能力才能做好工作？（可複選，至多3項）

	溝通表達能力	持續學習能力	人際互動能力	團隊合作能力	問題解決能力	創新能力	工作紀律、責任感及時間管理能力	資訊科技應用能力	外語能力	其他
書畫藝術學系	18.18%	0.00%	9.09%	18.18%	18.18%	18.18%	9.09%	0.00%	0.00%	9.09%
戲劇學系	0.00%	0.00%	0.00%	0.00%	0.00%	33.33%	0.00%	33.33%	33.33%	0.00%
創意產業設計研究所	16.67%	16.67%	0.00%	0.00%	16.67%	16.67%	0.00%	16.67%	16.67%	0.00%
藝術管理與文化政策研究所	11.11%	11.11%	11.11%	0.00%	22.22%	11.11%	0.00%	11.11%	22.22%	0.00%
全校	13.79%	6.90%	6.90%	6.90%	17.24%	17.24%	3.45%	10.34%	13.79%	3.45%

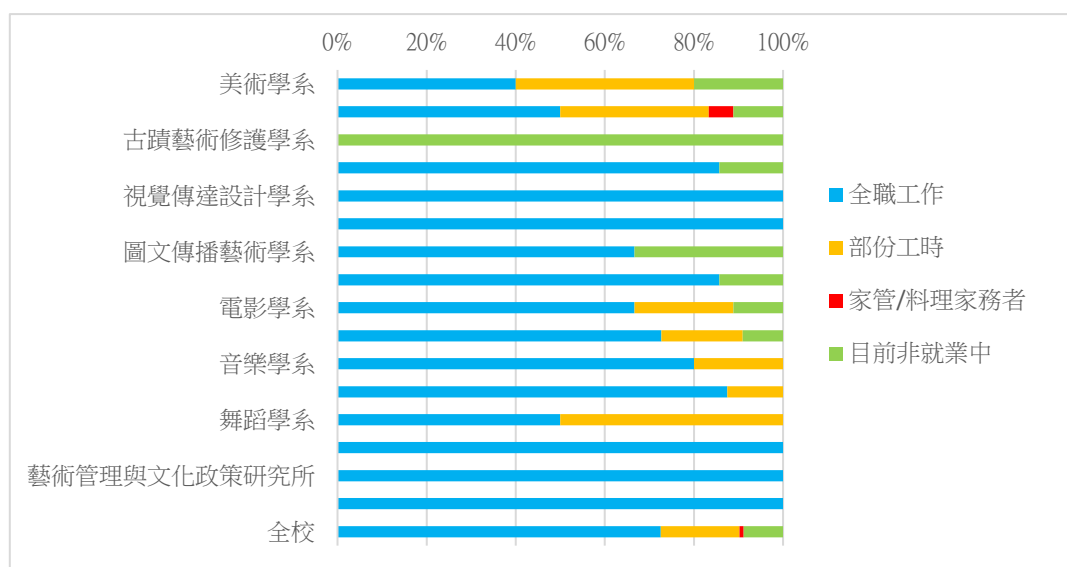


#### 四、碩士班畢業流向分析

##### (一) 就業流向

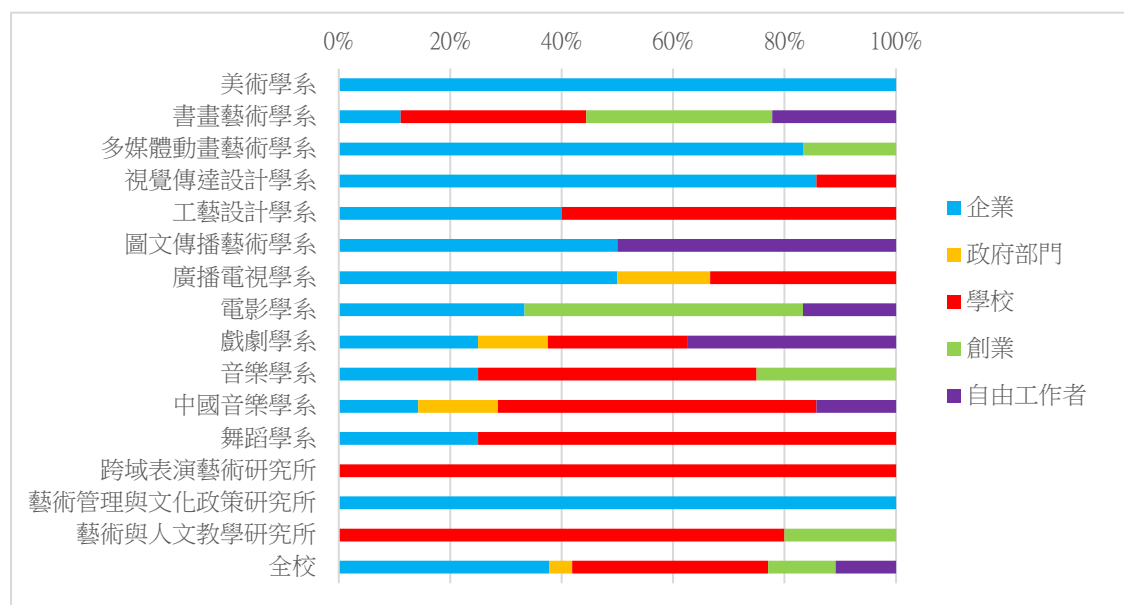
1. 您目前的工作狀況為何？（不包括留職停薪、育嬰假）

	全職工作	部份工時	家管/料理家務者	目前非就業中
美術學系	40.00%	40.00%	0.00%	20.00%
書畫藝術學系	50.00%	33.33%	5.56%	11.11%
古蹟藝術修護學系	0.00%	0.00%	0.00%	100.00%
多媒體動畫藝術學系	85.71%	0.00%	0.00%	14.29%
視覺傳達設計學系	100.00%	0.00%	0.00%	0.00%
工藝設計學系	100.00%	0.00%	0.00%	0.00%
圖文傳播藝術學系	66.67%	0.00%	0.00%	33.33%
廣播電視學系	85.71%	0.00%	0.00%	14.29%
電影學系	66.67%	22.22%	0.00%	11.11%
戲劇學系	72.73%	18.18%	0.00%	9.09%
音樂學系	80.00%	20.00%	0.00%	0.00%
中國音樂學系	87.50%	12.50%	0.00%	0.00%
舞蹈學系	50.00%	50.00%	0.00%	0.00%
跨域表演藝術研究所	100.00%	0.00%	0.00%	0.00%
藝術管理與文化政策研究所	100.00%	0.00%	0.00%	0.00%
藝術與人文教學研究所	100.00%	0.00%	0.00%	0.00%
全校	72.55%	17.65%	0.98%	8.82%



## 2. 全職工作-請問您任職的機構性質是？

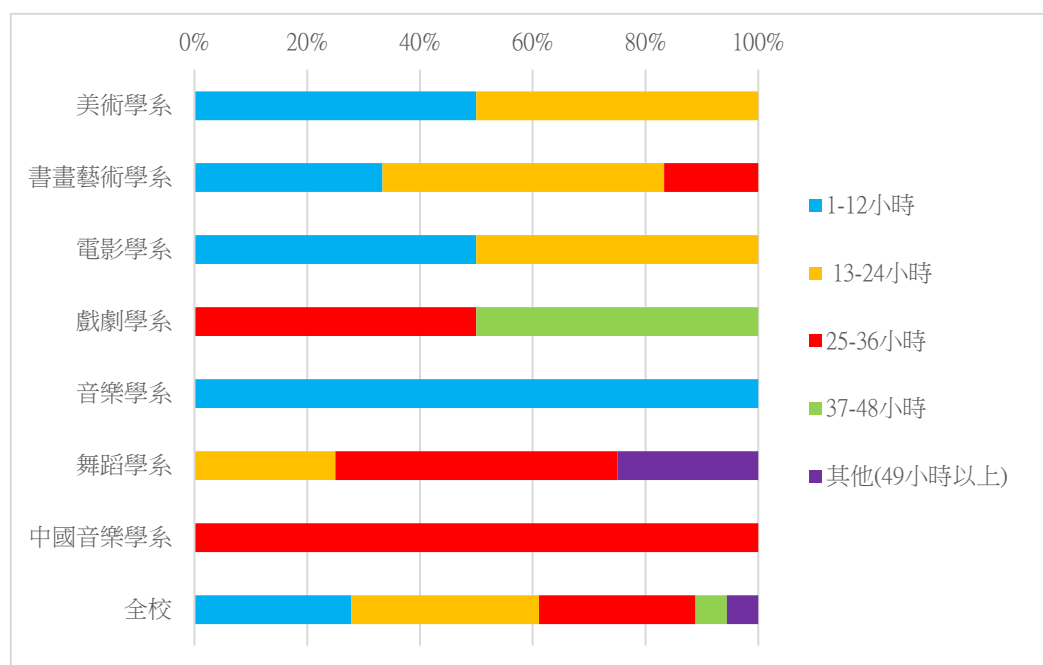
	企業	政府部門	學校	創業	自由工作者
美術學系	100.00%	0.00%	0.00%	0.00%	0.00%
書畫藝術學系	11.11%	0.00%	33.33%	33.33%	22.22%
多媒體動畫藝術學系	83.33%	0.00%	0.00%	16.67%	0.00%
視覺傳達設計學系	85.71%	0.00%	14.29%	0.00%	0.00%
工藝設計學系	40.00%	0.00%	60.00%	0.00%	0.00%
圖文傳播藝術學系	50.00%	0.00%	0.00%	0.00%	50.00%
廣播電視學系	50.00%	16.67%	33.33%	0.00%	0.00%
電影學系	33.33%	0.00%	0.00%	50.00%	16.67%
戲劇學系	25.00%	12.50%	25.00%	0.00%	37.50%
音樂學系	25.00%	0.00%	50.00%	25.00%	0.00%
中國音樂學系	14.29%	14.29%	57.14%	0.00%	14.29%
舞蹈學系	25.00%	0.00%	75.00%	0.00%	0.00%
跨域表演藝術研究所	0.00%	0.00%	100.00%	0.00%	0.00%
藝術管理與文化政策研究所	100.00%	0.00%	0.00%	0.00%	0.00%
藝術與人文教學研究所	0.00%	0.00%	80.00%	20.00%	0.00%
全校	37.84%	4.05%	35.14%	12.16%	10.81%



選項說明：企業（包括民營企業或國營企業…等）、學校（包括公立及私立大學、高中、高職、國中小…等）、政府部門（含職業軍人）、自由工作者（以接案維生或個人服務，例如撰稿人…）

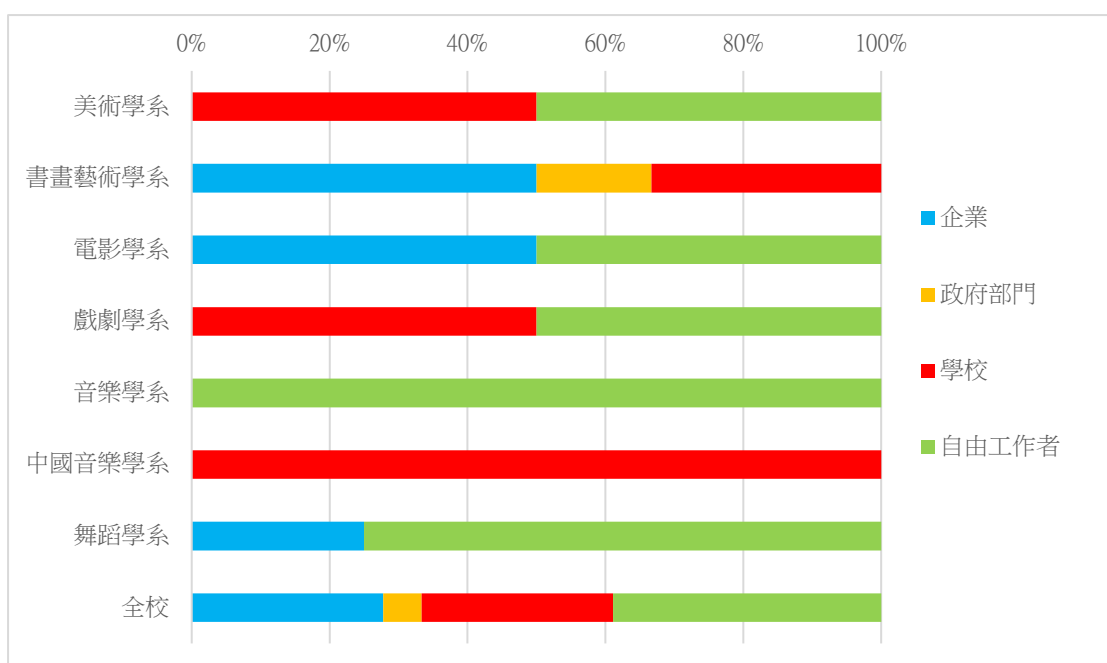
### 3. 部分工時-請問您 1 週工作時數約多少小時？

	1-12 小時	13-24 小時	25-36 小時	37-48 小時	其他(49 小時以上)
美術學系	50.00%	50.00%	0.00%	0.00%	0.00%
書畫藝術學系	33.33%	50.00%	16.67%	0.00%	0.00%
電影學系	50.00%	50.00%	0.00%	0.00%	0.00%
戲劇學系	0.00%	0.00%	50.00%	50.00%	0.00%
音樂學系	100.00%	0.00%	0.00%	0.00%	0.00%
舞蹈學系	0.00%	25.00%	50.00%	0.00%	25.00%
中國音樂學系	0.00%	0.00%	100.00%	0.00%	0.00%
全校	27.78%	33.33%	27.78%	5.56%	5.56%



4. 部分工時-請問您任職的機構性質是？（若同時有多份 Part Time 工作，請以主要工作時數較長者作答）

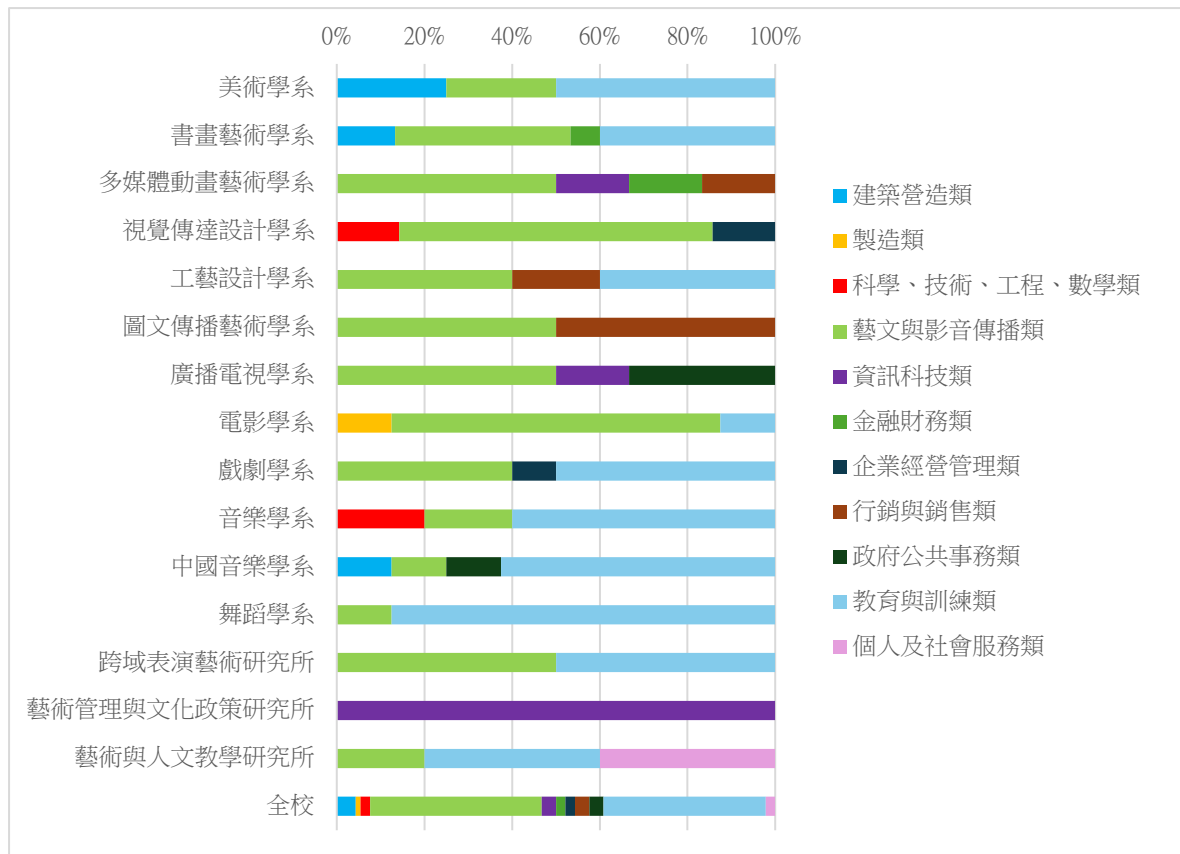
	企業	政府部門	學校	自由工作者
美術學系	0.00%	0.00%	50.00%	50.00%
書畫藝術學系	50.00%	16.67%	33.33%	0.00%
電影學系	50.00%	0.00%	0.00%	50.00%
戲劇學系	0.00%	0.00%	50.00%	50.00%
音樂學系	0.00%	0.00%	0.00%	100.00%
中國音樂學系	0.00%	0.00%	100.00%	0.00%
舞蹈學系	25.00%	0.00%	0.00%	75.00%
全校	27.78%	5.56%	27.78%	38.89%



選項說明：企業（包括民營企業或國營企業…等）、學校（包括公立及私立大學、高中、高職、國中小…等）、自由工作者（以接案維生或個人服務，例如撰稿人…）

5. 您現在工作職業類型為何？

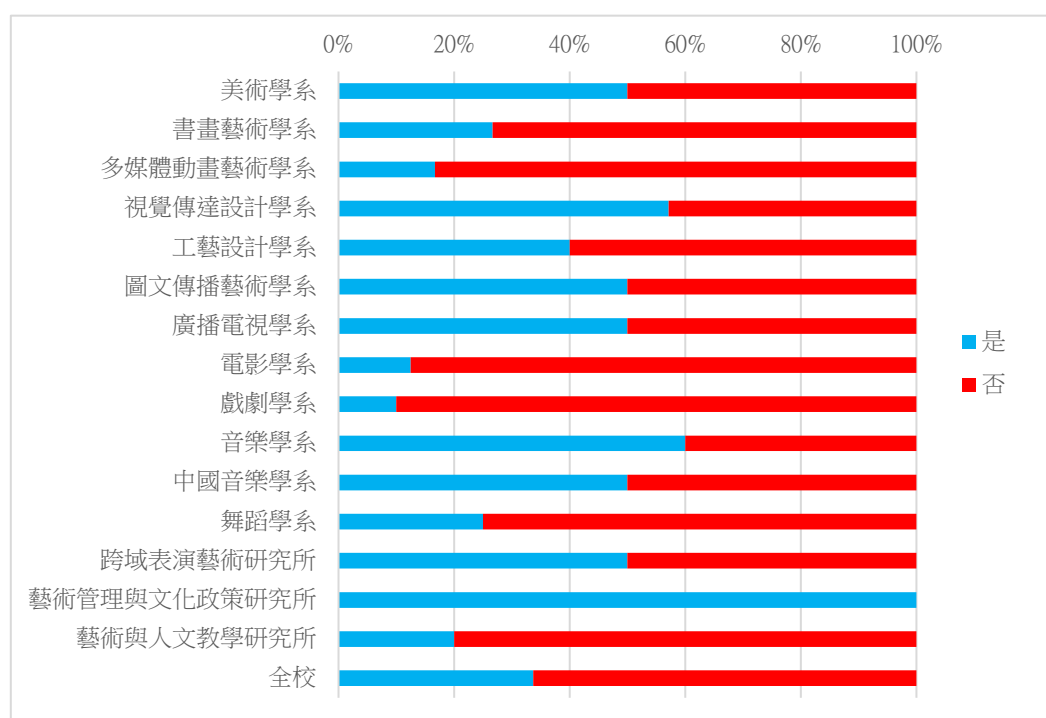
	建築營造類	製造類	科學、技術、工程、數學類	藝文與影音傳播類	資訊科技類	金融財務類	企業經營管理類	行銷與銷售類	政府公共事務類	教育與訓練類	個人及社會服務類
美術學系	25.00%	0.00%	0.00%	25.00%	0.00%	0.00%	0.00%	0.00%	0.00%	50.00%	0.00%
書畫藝術學系	13.33%	0.00%	0.00%	40.00%	0.00%	6.67%	0.00%	0.00%	0.00%	40.00%	0.00%
多媒體動畫藝術學系	0.00%	0.00%	0.00%	50.00%	16.67%	16.67%	0.00%	16.67%	0.00%	0.00%	0.00%
視覺傳達設計學系	0.00%	0.00%	14.29%	71.43%	0.00%	0.00%	14.29%	0.00%	0.00%	0.00%	0.00%
工藝設計學系	0.00%	0.00%	0.00%	40.00%	0.00%	0.00%	0.00%	20.00%	0.00%	40.00%	0.00%
圖文傳播藝術學系	0.00%	0.00%	0.00%	50.00%	0.00%	0.00%	0.00%	50.00%	0.00%	0.00%	0.00%
廣播電視學系	0.00%	0.00%	0.00%	50.00%	16.67%	0.00%	0.00%	0.00%	33.33%	0.00%	0.00%
電影學系	0.00%	12.50%	0.00%	75.00%	0.00%	0.00%	0.00%	0.00%	0.00%	12.50%	0.00%
戲劇學系	0.00%	0.00%	0.00%	40.00%	0.00%	0.00%	10.00%	0.00%	0.00%	50.00%	0.00%
音樂學系	0.00%	0.00%	20.00%	20.00%	0.00%	0.00%	0.00%	0.00%	0.00%	60.00%	0.00%
中國音樂學系	12.50%	0.00%	0.00%	12.50%	0.00%	0.00%	0.00%	0.00%	12.50%	62.50%	0.00%
舞蹈學系	0.00%	0.00%	0.00%	12.50%	0.00%	0.00%	0.00%	0.00%	0.00%	87.50%	0.00%
跨域表演藝術研究所	0.00%	0.00%	0.00%	50.00%	0.00%	0.00%	0.00%	0.00%	0.00%	50.00%	0.00%
藝術管理與文化政策研究所	0.00%	0.00%	0.00%	0.00%	100.00%	0.00%	0.00%	0.00%	0.00%	0.00%	0.00%
藝術與人文教學研究所	0.00%	0.00%	0.00%	20.00%	0.00%	0.00%	0.00%	0.00%	0.00%	40.00%	40.00%
全校	4.35%	1.09%	2.17%	39.13%	3.26%	2.17%	2.17%	3.26%	3.26%	36.96%	2.17%



選項說明：建築營造類（建築規劃設計、營造及維護）、製造類（生產管理、製程研發、設備安裝維護、品質管理、資材及庫存規劃、工業安全管理）、物流運輸類（運輸作業、物流規劃及管理、運輸工程、運輸規劃及管理）、天然資源、食品與農業類（食品生產與加工、植物或動物研究發展與應用、自然資源保育、環境保護與衛生、農業經營）、醫療保健類（醫療服務、長期照護服務、公共衛生、健康產業及醫務管理、生技研發）、藝文與影音傳播類（影視傳播、印刷出版、視覺藝術、表演藝術、新聞傳播、通訊傳播、設計產業）、資訊科技類（網路規劃與建置管理、資訊支援與服務、數位內容與傳播、軟體開發及程式設計）、金融財務類（證券及投資、財務、銀行金融業務、保險、會計）、企業經營管理類（一般管理、企業資訊管理、人力資源管理、運籌管理、行政支援）、行銷與銷售類（行銷管理、專業銷售、行銷傳播、市場分析研究、零售與通路管理）、政府公共事務類（國防、外交與國際事務、公共行政）、教育與訓練類（教育行政、教學）、個人及社會服務類（學前照護及教育、心理諮商服務、社會工作服務、個人照護服務）、休閒與觀光旅遊類（餐飲管理、旅館管理、旅遊管理、休閒遊憩管理）、司法、法律與公共安全類（司法、公共安全、法律服務）

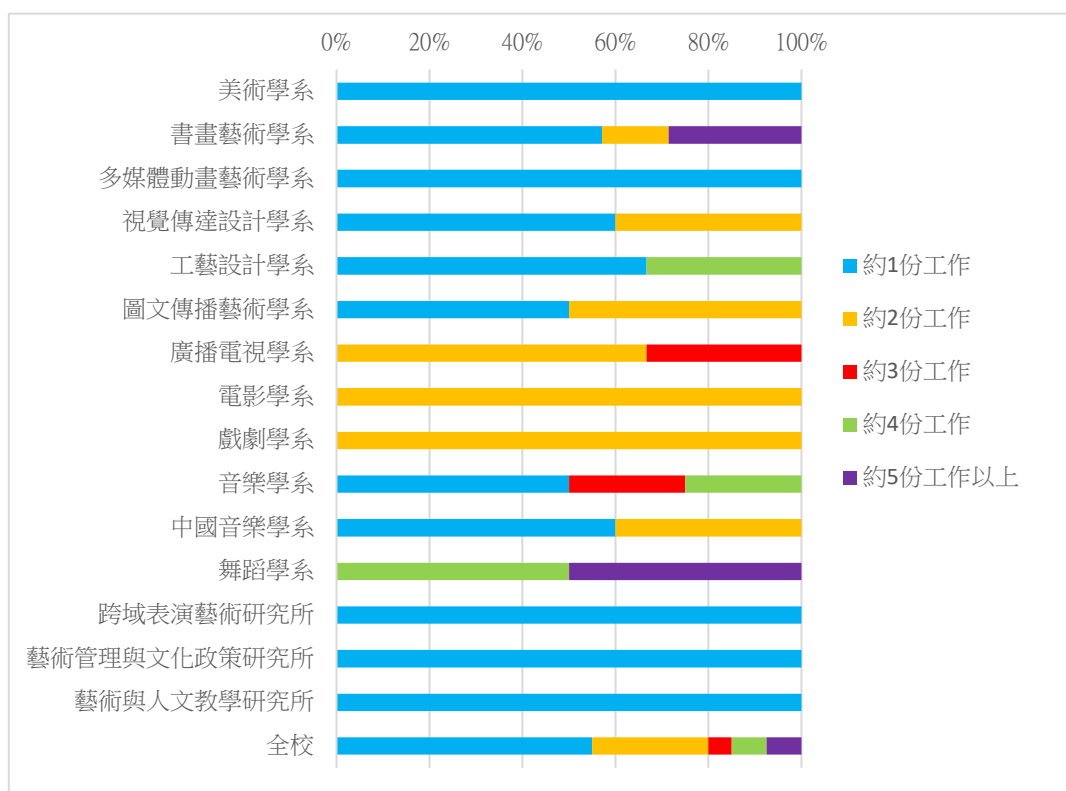
6. 您從學校畢業後至今，是否曾經轉換過公司？

	是	否
美術學系	50.00%	50.00%
書畫藝術學系	26.67%	73.33%
多媒體動畫藝術學系	16.67%	83.33%
視覺傳達設計學系	57.14%	42.86%
工藝設計學系	40.00%	60.00%
圖文傳播藝術學系	50.00%	50.00%
廣播電視學系	50.00%	50.00%
電影學系	12.50%	87.50%
戲劇學系	10.00%	90.00%
音樂學系	60.00%	40.00%
中國音樂學系	50.00%	50.00%
舞蹈學系	25.00%	75.00%
跨域表演藝術研究所	50.00%	50.00%
藝術管理與文化政策研究所	100.00%	0.00%
藝術與人文教學研究所	20.00%	80.00%
全校	33.70%	66.30%



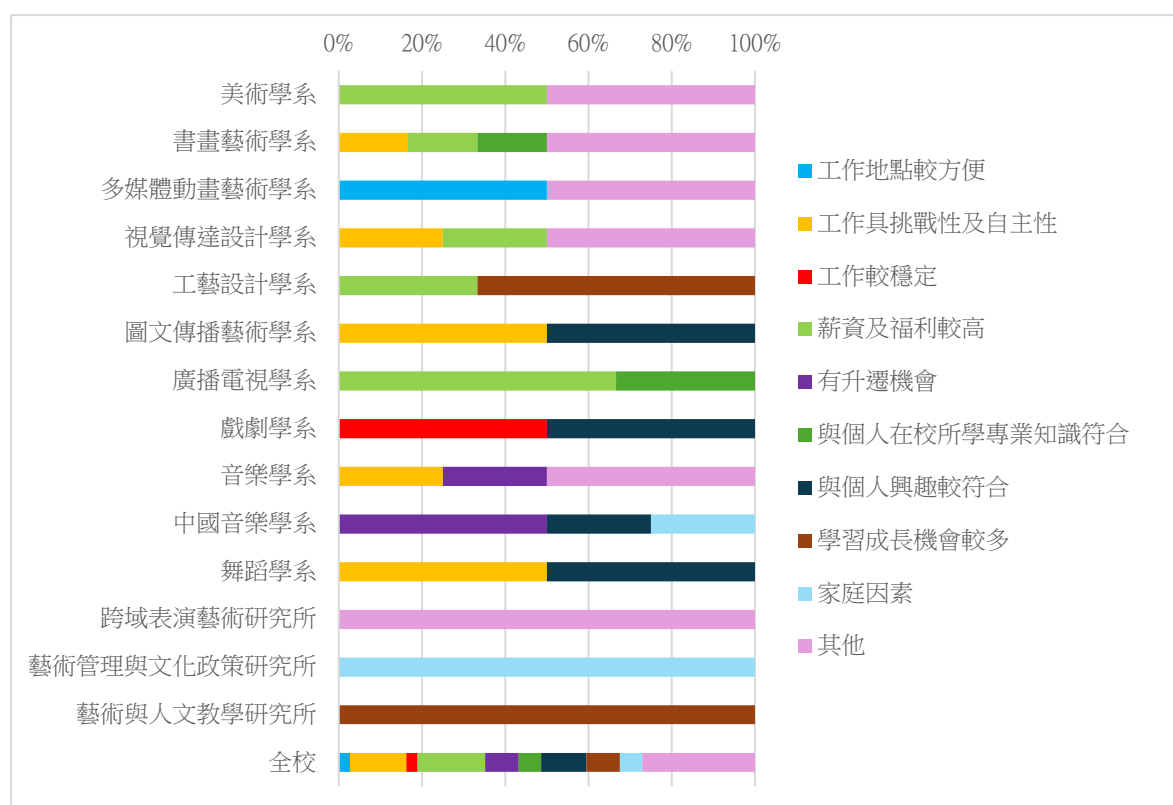
7. 截止至目前轉換工作次數：

	約 1 份工作	約 2 份工作	約 3 份工作	約 4 份工作	約 5 份工作以上
美術學系	100.00%	0.00%	0.00%	0.00%	0.00%
書畫藝術學系	57.14%	14.29%	0.00%	0.00%	28.57%
多媒體動畫藝術學系	100.00%	0.00%	0.00%	0.00%	0.00%
視覺傳達設計學系	60.00%	40.00%	0.00%	0.00%	0.00%
工藝設計學系	66.67%	0.00%	0.00%	33.33%	0.00%
圖文傳播藝術學系	50.00%	50.00%	0.00%	0.00%	0.00%
廣播電視學系	0.00%	66.67%	33.33%	0.00%	0.00%
電影學系	0.00%	100.00%	0.00%	0.00%	0.00%
戲劇學系	0.00%	100.00%	0.00%	0.00%	0.00%
音樂學系	50.00%	0.00%	25.00%	25.00%	0.00%
中國音樂學系	60.00%	40.00%	0.00%	0.00%	0.00%
舞蹈學系	0.00%	0.00%	0.00%	50.00%	50.00%
跨域表演藝術研究所	100.00%	0.00%	0.00%	0.00%	0.00%
藝術管理與文化政策研究所	100.00%	0.00%	0.00%	0.00%	0.00%
藝術與人文教學研究所	100.00%	0.00%	0.00%	0.00%	0.00%
全校	55.00%	25.00%	5.00%	7.50%	7.50%



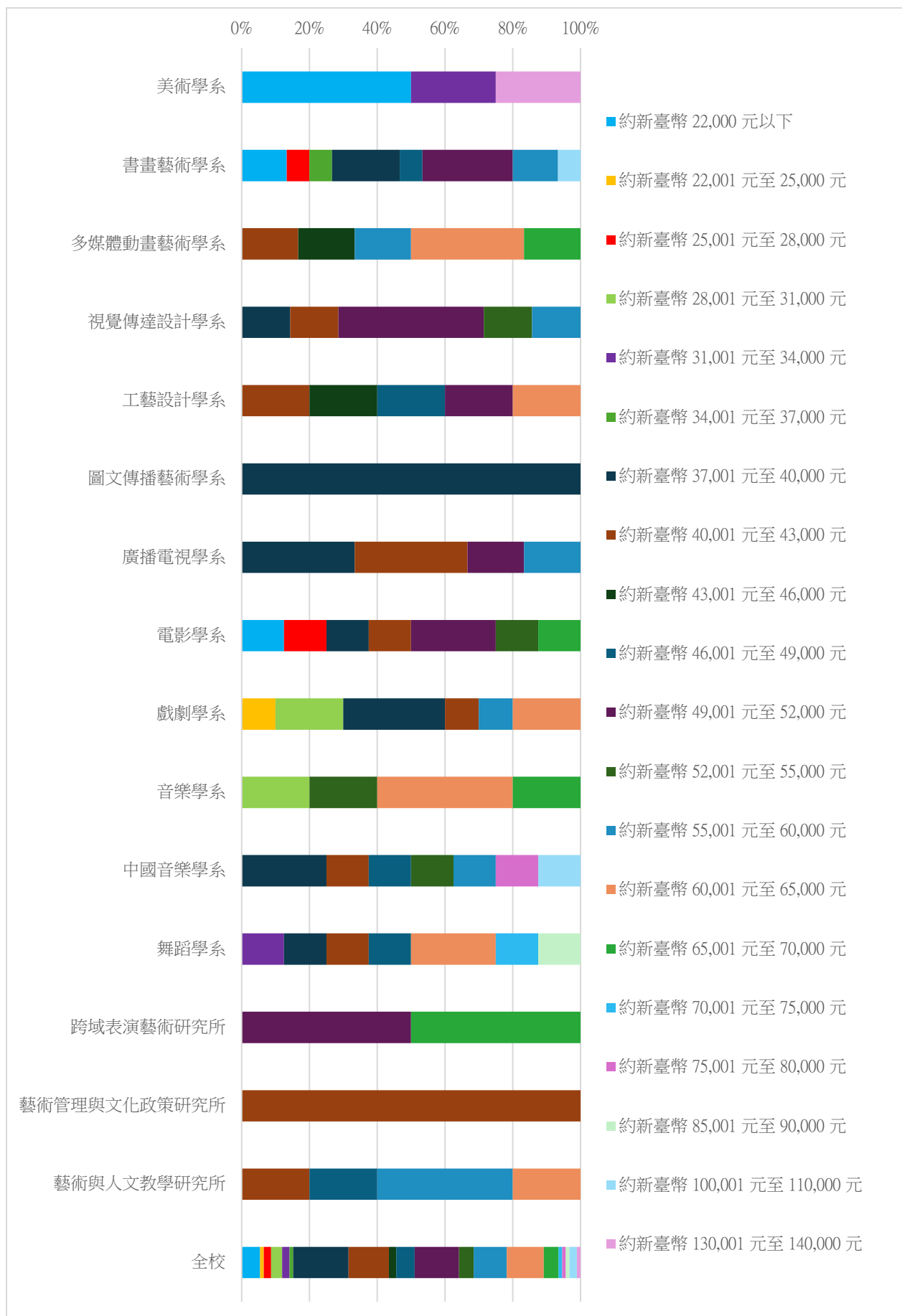
## 8. 轉換工作主要的原因？

	美術學系	書畫藝術學系	多媒體動畫藝術學系	視覺傳達設計學系	工藝設計學系	圖文傳播藝術學系	廣播電視學系	戲劇學系	音樂學系	中國音樂學系	舞蹈學系	跨域表演藝術研究所	藝術管理與文化政策研究所	藝術與人文教學研究所	全校
工作地點較方便	0%	0%	50%	0%	0%	0%	0%	0%	0%	0%	0%	0%	0%	0%	3%
工作具挑戰性及自主性	0%	17%	0%	25%	0%	50%	0%	0%	25%	0%	50%	0%	0%	0%	14%
工作較穩定	0%	0%	0%	0%	0%	0%	0%	50%	0%	0%	0%	0%	0%	0%	3%
薪資及福利較高	50%	17%	0%	25%	33%	0%	67%	0%	0%	0%	0%	0%	0%	0%	16%
有升遷機會	0%	0%	0%	0%	0%	0%	0%	0%	25%	50%	0%	0%	0%	0%	8%
與個人在校所學專業知識符合	0%	17%	0%	0%	0%	0%	33%	0%	0%	0%	0%	0%	0%	0%	5%
與個人興趣較符合	0%	0%	0%	0%	0%	50%	0%	50%	0%	25%	50%	0%	0%	0%	11%
學習成長機會較多	0%	0%	0%	0%	67%	0%	0%	0%	0%	0%	0%	0%	0%	100%	8%
家庭因素	0%	0%	0%	0%	0%	0%	0%	0%	0%	25%	0%	0%	100%	0%	5%
其他	50%	50%	50%	50%	0%	0%	0%	0%	50%	0%	0%	100%	0%	0%	27%



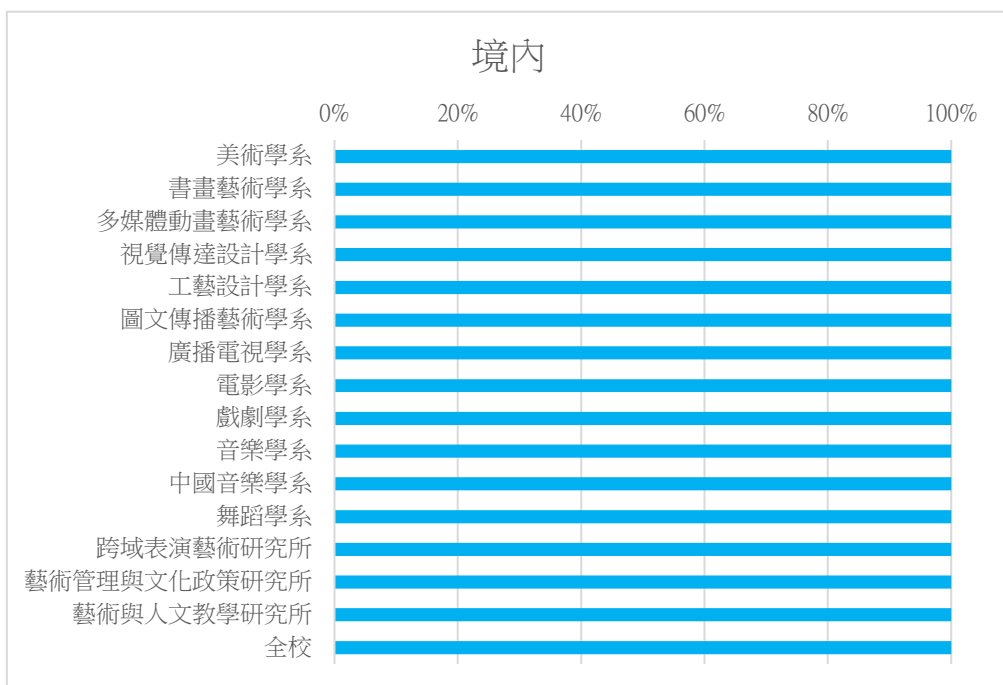
9. 您現在工作平均每月收入為何（新臺幣）？（請回答課稅前固定（經常）性收入，係指固定津貼、交通費、膳食費、水電費、按月發放之工作（生產、績效、業績）獎金及全勤獎金等）

	美術學系	書畫藝術學系	多媒體動畫藝術學系	視覺傳達設計學系	工藝設計學系	圖文傳播藝術學系	廣播電視學系	電影學系	戲劇學系	音樂學系	中國音樂學系	舞蹈學系	跨域表演藝術研究所	藝術管理與文化政策研究所	藝術與人文教學研究所	全校
約 22,000 元以下	50%	13%	0%	0%	0%	0%	0%	13%	0%	0%	0%	0%	0%	0%	0%	5%
約 22,001 元至 25,000 元	0%	0%	0%	0%	0%	0%	0%	0%	10%	0%	0%	0%	0%	0%	0%	1%
約 25,001 元至 28,000 元	0%	7%	0%	0%	0%	0%	0%	13%	0%	0%	0%	0%	0%	0%	0%	2%
約 28,001 元至 31,000 元	0%	0%	0%	0%	0%	0%	0%	0%	20%	20%	0%	0%	0%	0%	0%	3%
約 31,001 元至 34,000 元	25%	0%	0%	0%	0%	0%	0%	0%	0%	0%	0%	13%	0%	0%	0%	2%
約 34,001 元至 37,000 元	0%	7%	0%	0%	0%	0%	0%	0%	0%	0%	0%	0%	0%	0%	0%	1%
約 37,001 元至 40,000 元	0%	20%	0%	14%	0%	100%	33%	13%	30%	0%	25%	13%	0%	0%	0%	16%
約 40,001 元至 43,000 元	0%	0%	17%	14%	20%	0%	33%	13%	10%	0%	13%	13%	0%	100%	20%	12%
約 43,001 元至 46,000 元	0%	0%	17%	0%	20%	0%	0%	0%	0%	0%	0%	0%	0%	0%	0%	2%
約 46,001 元至 49,000 元	0%	7%	0%	0%	20%	0%	0%	0%	0%	0%	13%	13%	0%	0%	20%	5%
約 49,001 元至 52,000 元	0%	27%	0%	43%	20%	0%	17%	25%	0%	0%	0%	0%	50%	0%	0%	13%
約 52,001 元至 55,000 元	0%	0%	0%	14%	0%	0%	0%	13%	0%	20%	13%	0%	0%	0%	0%	4%
約 55,001 元至 60,000 元	0%	13%	17%	14%	0%	0%	17%	0%	10%	0%	13%	0%	0%	0%	40%	10%
約 60,001 元至 65,000 元	0%	0%	33%	0%	20%	0%	0%	0%	20%	40%	0%	25%	0%	0%	20%	11%
約 65,001 元至 70,000 元	0%	0%	17%	0%	0%	0%	0%	13%	0%	20%	0%	0%	50%	0%	0%	4%
約 70,001 元至 75,000 元	0%	0%	0%	0%	0%	0%	0%	0%	0%	0%	0%	13%	0%	0%	0%	1%
約 75,001 元至 80,000 元	0%	0%	0%	0%	0%	0%	0%	0%	0%	0%	13%	0%	0%	0%	0%	1%
約 85,001 元至 90,000 元	0%	0%	0%	0%	0%	0%	0%	0%	0%	0%	0%	13%	0%	0%	0%	1%
約 100,001 元至 110,000 元	0%	7%	0%	0%	0%	0%	0%	0%	0%	0%	13%	0%	0%	0%	0%	2%
約 130,001 元至 140,000 元	25%	0%	0%	0%	0%	0%	0%	0%	0%	0%	0%	0%	0%	0%	0%	1%



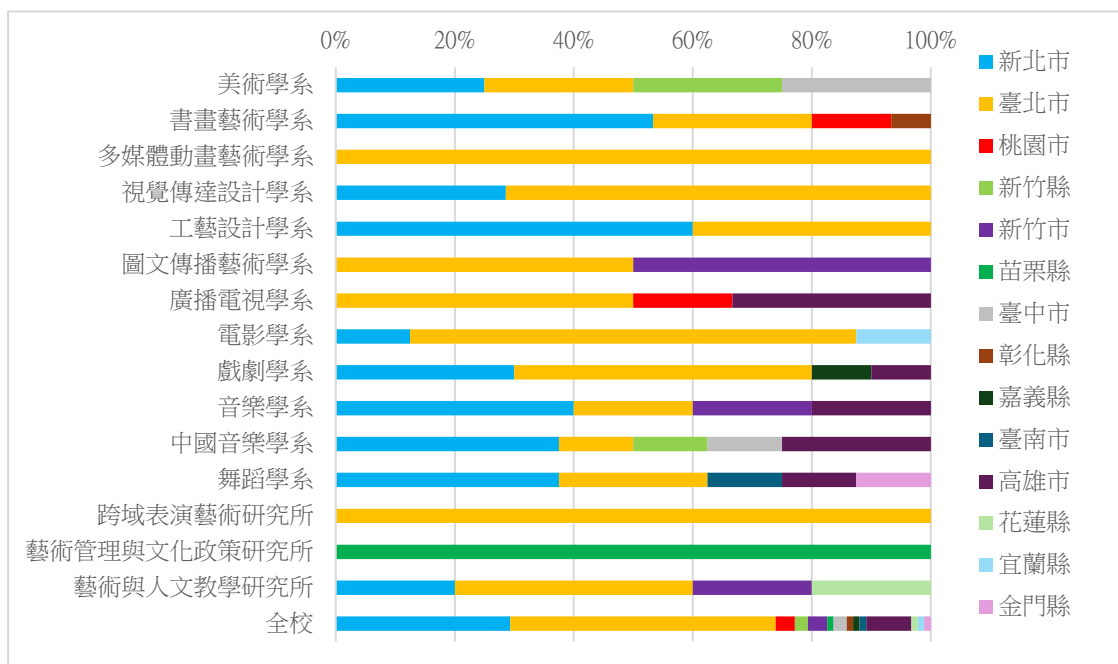
10. 請問您現在主要的工作所在地點為何？

	境內
美術學系	100.00%
書畫藝術學系	100.00%
多媒體動畫藝術學系	100.00%
視覺傳達設計學系	100.00%
工藝設計學系	100.00%
圖文傳播藝術學系	100.00%
廣播電視學系	100.00%
電影學系	100.00%
戲劇學系	100.00%
音樂學系	100.00%
中國音樂學系	100.00%
舞蹈學系	100.00%
跨域表演藝術研究所	100.00%
藝術管理與文化政策研究所	100.00%
藝術與人文教學研究所	100.00%
全校	100.00%



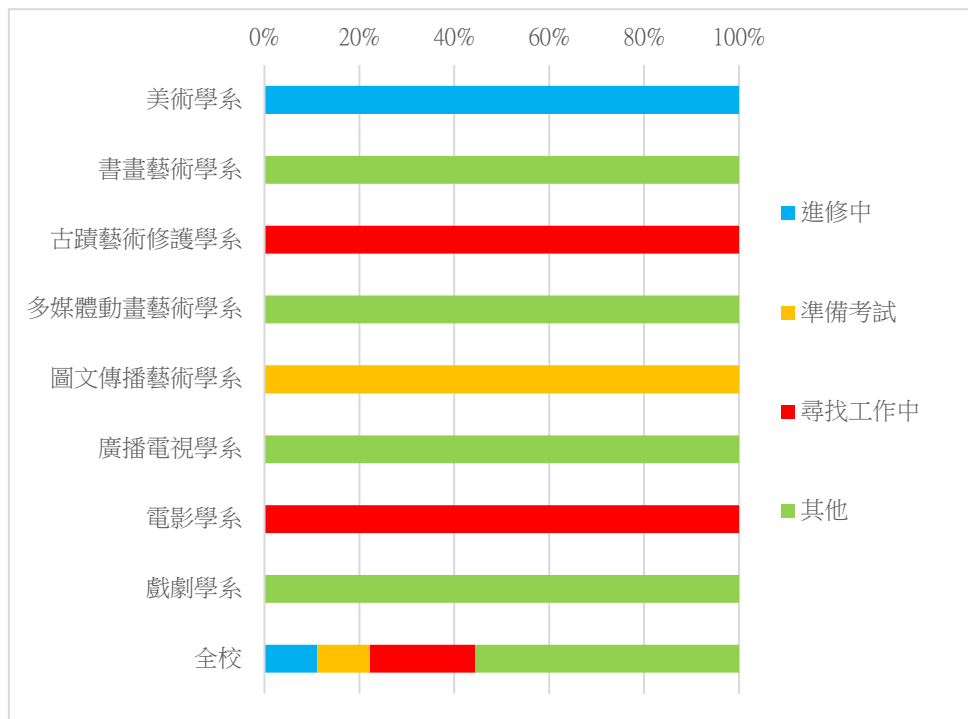
11. 工作所在地-境內-縣市

	新北市	臺北市	桃園市	新竹縣	新竹市	苗栗縣	臺中市	彰化縣	嘉義縣	臺南市	高雄市	花蓮縣	宜蘭縣	金門縣
美術學系	25.00%	25.00%	0.00%	25.00%	0.00%	0.00%	25.00%	0.00%	0.00%	0.00%	0.00%	0.00%	0.00%	0.00%
書畫藝術學系	53.33%	26.67%	13.33%	0.00%	0.00%	0.00%	0.00%	6.67%	0.00%	0.00%	0.00%	0.00%	0.00%	0.00%
多媒體動畫藝術學系	0.00%	100.00%	0.00%	0.00%	0.00%	0.00%	0.00%	0.00%	0.00%	0.00%	0.00%	0.00%	0.00%	0.00%
視覺傳達設計學系	28.57%	71.43%	0.00%	0.00%	0.00%	0.00%	0.00%	0.00%	0.00%	0.00%	0.00%	0.00%	0.00%	0.00%
工藝設計學系	60.00%	40.00%	0.00%	0.00%	0.00%	0.00%	0.00%	0.00%	0.00%	0.00%	0.00%	0.00%	0.00%	0.00%
圖文傳播藝術學系	0.00%	50.00%	0.00%	0.00%	50.00%	0.00%	0.00%	0.00%	0.00%	0.00%	0.00%	0.00%	0.00%	0.00%
廣播電視學系	0.00%	50.00%	16.67%	0.00%	0.00%	0.00%	0.00%	0.00%	0.00%	0.00%	33.33%	0.00%	0.00%	0.00%
電影學系	12.50%	75.00%	0.00%	0.00%	0.00%	0.00%	0.00%	0.00%	0.00%	0.00%	0.00%	0.00%	12.50%	0.00%
戲劇學系	30.00%	50.00%	0.00%	0.00%	0.00%	0.00%	0.00%	0.00%	10.00%	0.00%	10.00%	0.00%	0.00%	0.00%
音樂學系	40.00%	20.00%	0.00%	0.00%	20.00%	0.00%	0.00%	0.00%	0.00%	0.00%	20.00%	0.00%	0.00%	0.00%
中國音樂學系	37.50%	12.50%	0.00%	12.50%	0.00%	0.00%	12.50%	0.00%	0.00%	0.00%	25.00%	0.00%	0.00%	0.00%
舞蹈學系	37.50%	25.00%	0.00%	0.00%	0.00%	0.00%	0.00%	0.00%	0.00%	12.50%	12.50%	0.00%	0.00%	12.50%
跨域表演藝術研究所	0.00%	100.00%	0.00%	0.00%	0.00%	0.00%	0.00%	0.00%	0.00%	0.00%	0.00%	0.00%	0.00%	0.00%
藝術管理與文化政策研究所	0.00%	0.00%	0.00%	0.00%	0.00%	100.00%	0.00%	0.00%	0.00%	0.00%	0.00%	0.00%	0.00%	0.00%
藝術與人文教學研究所	20.00%	40.00%	0.00%	0.00%	20.00%	0.00%	0.00%	0.00%	0.00%	0.00%	0.00%	20.00%	0.00%	0.00%
全校	29.35%	44.57%	3.26%	2.17%	3.26%	1.09%	2.17%	1.09%	1.09%	1.09%	7.61%	1.09%	1.09%	1.09%



12. 您目前未就業的原因為何？

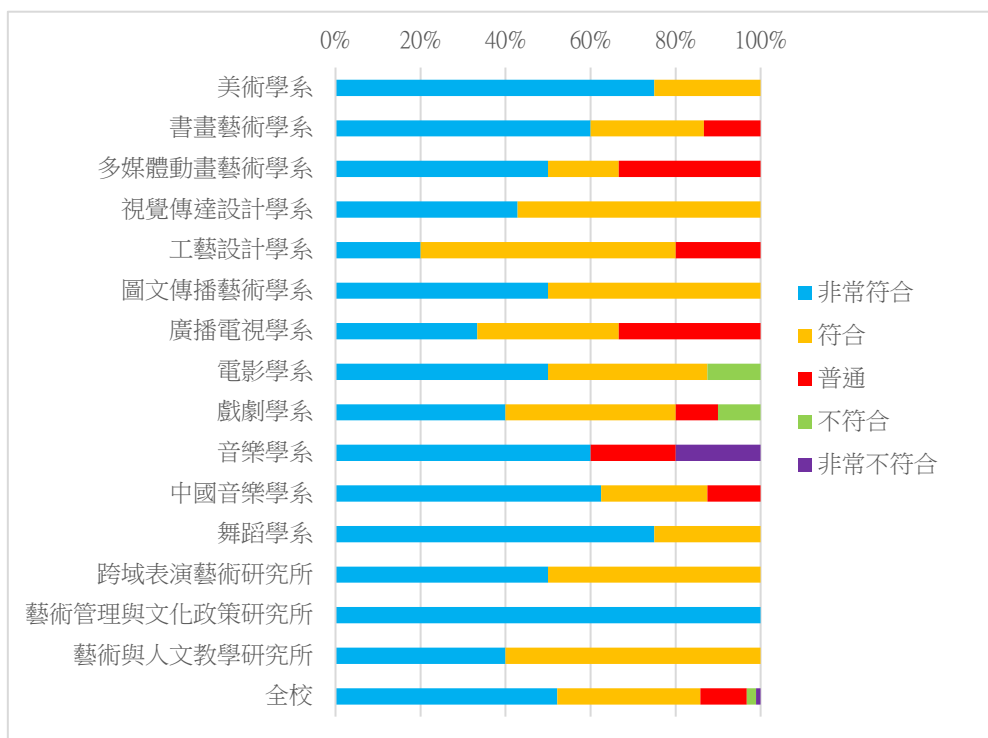
	進修中	準備考試	尋找工作	其他
美術學系	100.00%	0.00%	0.00%	0.00%
書畫藝術學系	0.00%	0.00%	0.00%	100.00%
古蹟藝術修護學系	0.00%	0.00%	100.00%	0.00%
多媒體動畫藝術學系	0.00%	0.00%	0.00%	100.00%
圖文傳播藝術學系	0.00%	100.00%	0.00%	0.00%
廣播電視學系	0.00%	0.00%	0.00%	100.00%
電影學系	0.00%	0.00%	100.00%	0.00%
戲劇學系	0.00%	0.00%	0.00%	100.00%
全校	11.11%	11.11%	22.22%	55.56%



## (二) 就業條件

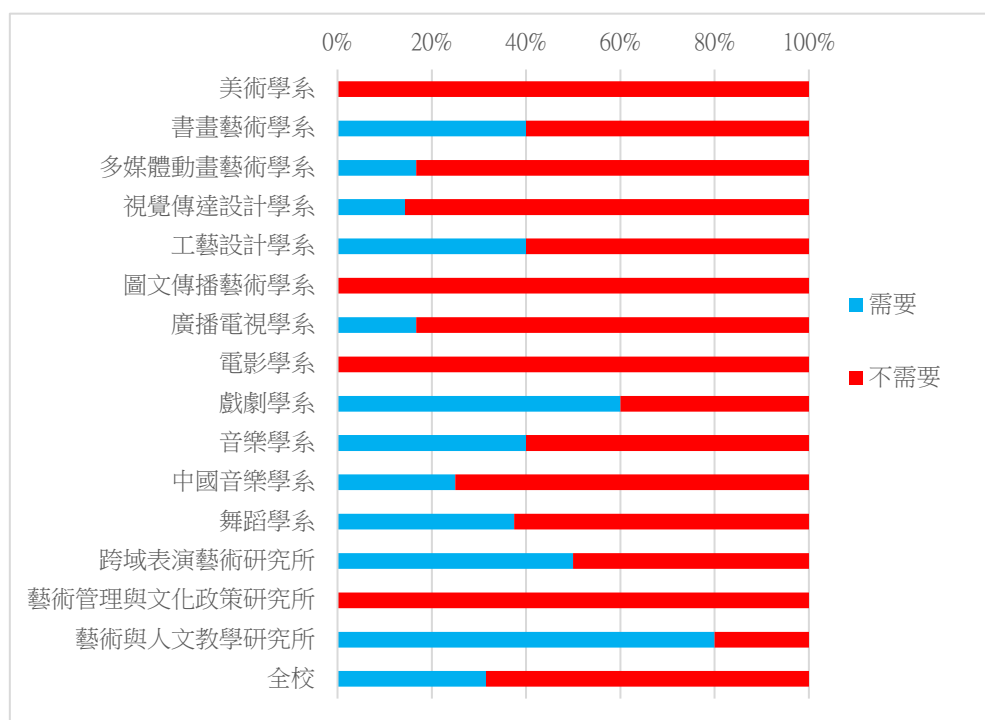
1. 您目前所具備的專業能力與工作所要求的相符程度為何？

	非常符合	符合	普通	不符合	非常不符合
美術學系	75.00%	25.00%	0.00%	0.00%	0.00%
書畫藝術學系	60.00%	26.67%	13.33%	0.00%	0.00%
多媒體動畫藝術學系	50.00%	16.67%	33.33%	0.00%	0.00%
視覺傳達設計學系	42.86%	57.14%	0.00%	0.00%	0.00%
工藝設計學系	20.00%	60.00%	20.00%	0.00%	0.00%
圖文傳播藝術學系	50.00%	50.00%	0.00%	0.00%	0.00%
廣播電視學系	33.33%	33.33%	33.33%	0.00%	0.00%
電影學系	50.00%	37.50%	0.00%	12.50%	0.00%
戲劇學系	40.00%	40.00%	10.00%	10.00%	0.00%
音樂學系	60.00%	0.00%	20.00%	0.00%	20.00%
中國音樂學系	62.50%	25.00%	12.50%	0.00%	0.00%
舞蹈學系	75.00%	25.00%	0.00%	0.00%	0.00%
跨域表演藝術研究所	50.00%	50.00%	0.00%	0.00%	0.00%
藝術管理與文化政策研究所	100.00%	0.00%	0.00%	0.00%	0.00%
藝術與人文教學研究所	40.00%	60.00%	0.00%	0.00%	0.00%
全校	52.17%	33.70%	10.87%	2.17%	1.09%



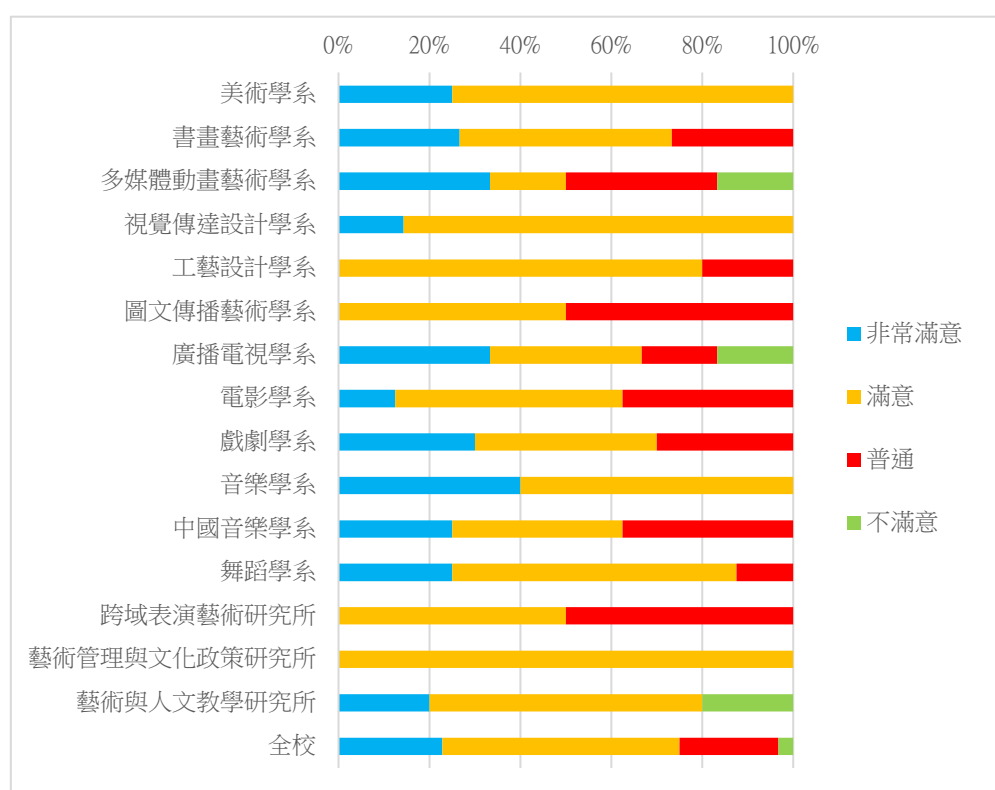
2. 您目前的工作內容，是否需要具備專業證照？

	需要	不需要
美術學系	0.00%	100.00%
書畫藝術學系	40.00%	60.00%
多媒體動畫藝術學系	16.67%	83.33%
視覺傳達設計學系	14.29%	85.71%
工藝設計學系	40.00%	60.00%
圖文傳播藝術學系	0.00%	100.00%
廣播電視學系	16.67%	83.33%
電影學系	0.00%	100.00%
戲劇學系	60.00%	40.00%
音樂學系	40.00%	60.00%
中國音樂學系	25.00%	75.00%
舞蹈學系	37.50%	62.50%
跨域表演藝術研究所	50.00%	50.00%
藝術管理與文化政策研究所	0.00%	100.00%
藝術與人文教學研究所	80.00%	20.00%
全校	31.52%	68.48%



### 3. 您對目前工作的整體滿意度為何？

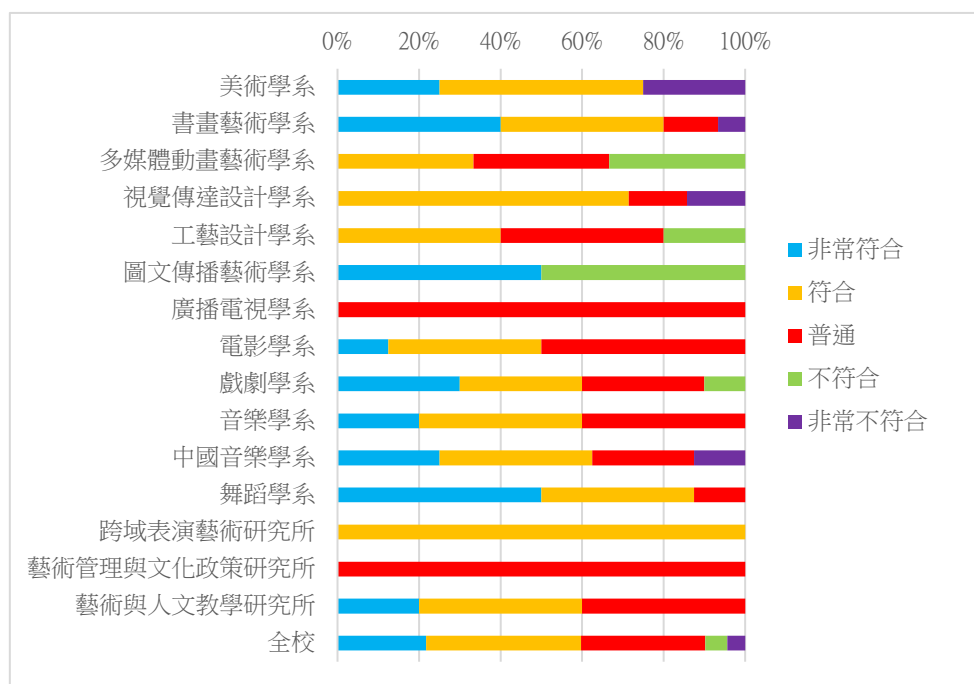
	非常滿意	滿意	普通	不滿意
美術學系	25.00%	75.00%	0.00%	0.00%
書畫藝術學系	26.67%	46.67%	26.67%	0.00%
多媒體動畫藝術學系	33.33%	16.67%	33.33%	16.67%
視覺傳達設計學系	14.29%	85.71%	0.00%	0.00%
工藝設計學系	0.00%	80.00%	20.00%	0.00%
圖文傳播藝術學系	0.00%	50.00%	50.00%	0.00%
廣播電視學系	33.33%	33.33%	16.67%	16.67%
電影學系	12.50%	50.00%	37.50%	0.00%
戲劇學系	30.00%	40.00%	30.00%	0.00%
音樂學系	40.00%	60.00%	0.00%	0.00%
中國音樂學系	25.00%	37.50%	37.50%	0.00%
舞蹈學系	25.00%	62.50%	12.50%	0.00%
跨域表演藝術研究所	0.00%	50.00%	50.00%	0.00%
藝術管理與文化政策研究所	0.00%	100.00%	0.00%	0.00%
藝術與人文教學研究所	20.00%	60.00%	0.00%	20.00%
全校	22.83%	52.17%	21.74%	3.26%



### (三) 學習回饋

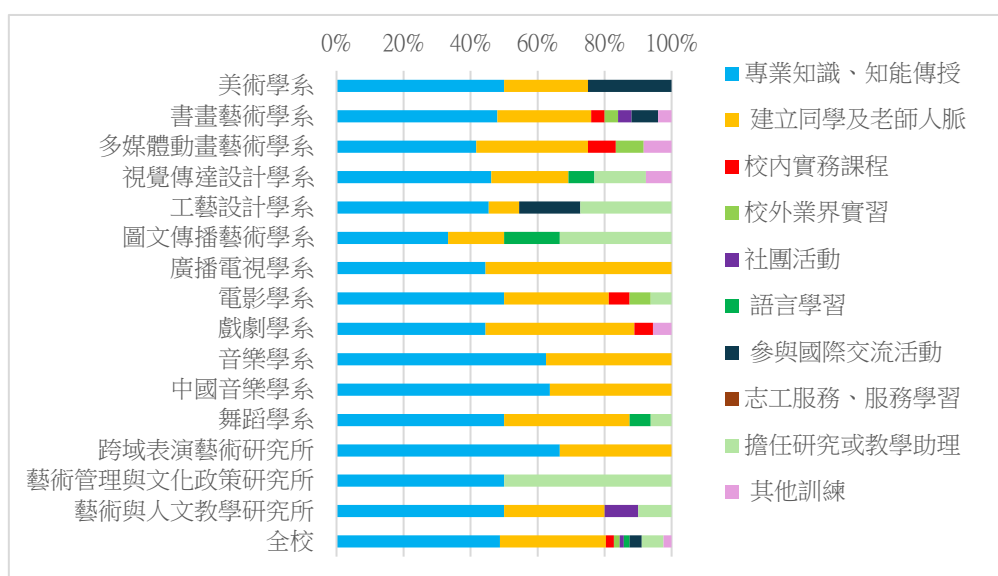
1. 您目前的工作內容與原就讀系、所、學位學程之專業訓練課程，其相符程度為何？

	非常符合	符合	普通	不符合	非常不符合
美術學系	25.00%	50.00%	0.00%	0.00%	25.00%
書畫藝術學系	40.00%	40.00%	13.33%	0.00%	6.67%
多媒體動畫藝術學系	0.00%	33.33%	33.33%	33.33%	0.00%
視覺傳達設計學系	0.00%	71.43%	14.29%	0.00%	14.29%
工藝設計學系	0.00%	40.00%	40.00%	20.00%	0.00%
圖文傳播藝術學系	50.00%	0.00%	0.00%	50.00%	0.00%
廣播電視學系	0.00%	0.00%	100.00%	0.00%	0.00%
電影學系	12.50%	37.50%	50.00%	0.00%	0.00%
戲劇學系	30.00%	30.00%	30.00%	10.00%	0.00%
音樂學系	20.00%	40.00%	40.00%	0.00%	0.00%
中國音樂學系	25.00%	37.50%	25.00%	0.00%	12.50%
舞蹈學系	50.00%	37.50%	12.50%	0.00%	0.00%
跨域表演藝術研究所	0.00%	100.00%	0.00%	0.00%	0.00%
藝術管理與文化政策研究所	0.00%	0.00%	100.00%	0.00%	0.00%
藝術與人文教學研究所	20.00%	40.00%	40.00%	0.00%	0.00%
全校	21.74%	38.04%	30.43%	5.43%	4.35%



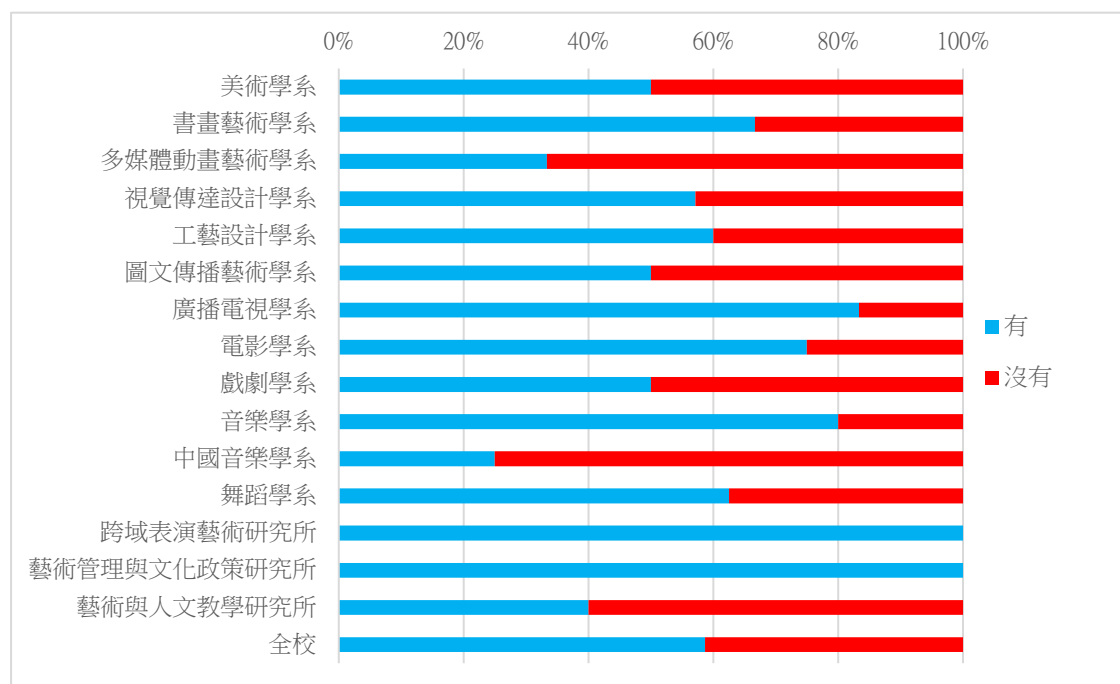
2. 您在學期間以下哪些「學習經驗」對於現在工作有所幫助？（可複選，至多3項）

	專業知識、知能傳授	同學及老師人脈	校內實務課程	校外業界實習	社團活動	語言學習	參與國際交流活動	志工服務、服務學習	擔任研究或教學助理	其他訓練
美術學系	50.00%	25.00%	0.00%	0.00%	0.00%	0.00%	25.00%	0.00%	0.00%	0.00%
書畫藝術學系	85.71%	50.00%	7.14%	7.14%	7.14%	0.00%	14.29%	0.00%	0.00%	7.14%
多媒體動畫藝術學系	41.67%	33.33%	8.33%	8.33%	0.00%	0.00%	0.00%	0.00%	0.00%	8.33%
視覺傳達設計學系	46.15%	23.08%	0.00%	0.00%	0.00%	7.69%	0.00%	0.00%	15.38%	7.69%
工藝設計學系	45.45%	9.09%	0.00%	0.00%	0.00%	0.00%	18.18%	0.00%	27.27%	0.00%
圖文傳播藝術學系	33.33%	16.67%	0.00%	0.00%	0.00%	16.67%	0.00%	0.00%	33.33%	0.00%
廣播電視學系	44.44%	55.56%	0.00%	0.00%	0.00%	0.00%	0.00%	0.00%	0.00%	0.00%
電影學系	50.00%	31.25%	6.25%	6.25%	0.00%	0.00%	0.00%	0.00%	6.25%	0.00%
戲劇學系	44.44%	44.44%	5.56%	0.00%	0.00%	0.00%	0.00%	0.00%	0.00%	5.56%
音樂學系	62.50%	37.50%	0.00%	0.00%	0.00%	0.00%	0.00%	0.00%	0.00%	0.00%
中國音樂學系	63.64%	36.36%	0.00%	0.00%	0.00%	0.00%	0.00%	0.00%	0.00%	0.00%
舞蹈學系	50.00%	37.50%	0.00%	0.00%	0.00%	6.25%	0.00%	0.00%	6.25%	0.00%
跨域表演藝術研究所	66.67%	33.33%	0.00%	0.00%	0.00%	0.00%	0.00%	0.00%	0.00%	0.00%
藝術管理與文化政策研究所	50.00%	0.00%	0.00%	0.00%	0.00%	0.00%	0.00%	0.00%	50.00%	0.00%
藝術與人文教學研究所	50.00%	30.00%	0.00%	0.00%	10.00%	0.00%	0.00%	0.00%	10.00%	0.00%
全校	48.81%	31.55%	2.38%	1.79%	1.19%	1.79%	3.57%	0.00%	6.55%	2.38%



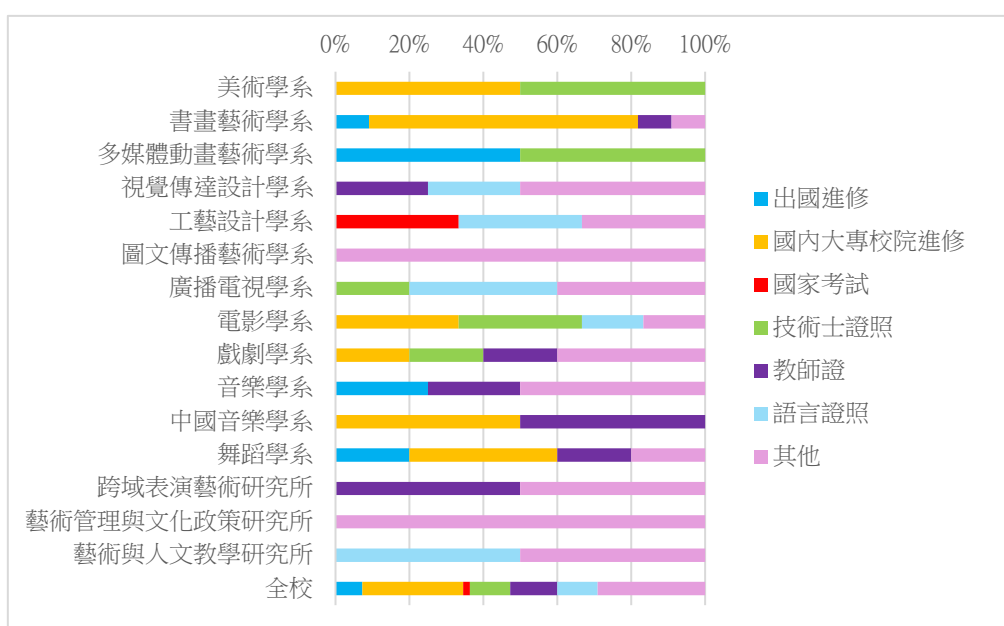
3. 您是否為了工作或自我生涯發展從事進修或考試，提升自我專業能力？

	有	沒有
美術學系	50.00%	50.00%
書畫藝術學系	66.67%	33.33%
多媒體動畫藝術學系	33.33%	66.67%
視覺傳達設計學系	57.14%	42.86%
工藝設計學系	60.00%	40.00%
圖文傳播藝術學系	50.00%	50.00%
廣播電視學系	83.33%	16.67%
電影學系	75.00%	25.00%
戲劇學系	50.00%	50.00%
音樂學系	80.00%	20.00%
中國音樂學系	25.00%	75.00%
舞蹈學系	62.50%	37.50%
跨域表演藝術研究所	100.00%	0.00%
藝術管理與文化政策研究所	100.00%	0.00%
藝術與人文教學研究所	40.00%	60.00%
全校	58.70%	41.30%



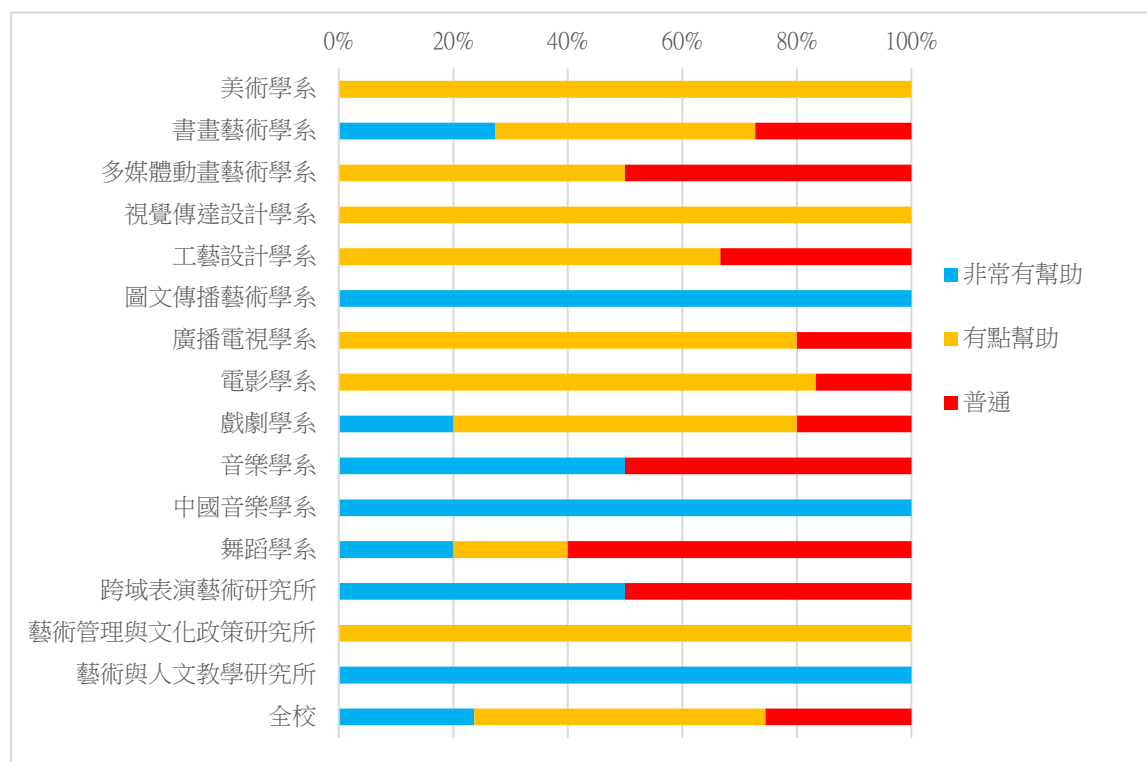
#### 4. 從事進修或考試的類別？

	出國進修	國內大專校院進修	國家考試	技術士證照	教師證	語言證照	其他
美術學系	0.00%	50.00%	0.00%	50.00%	0.00%	0.00%	0.00%
書畫藝術學系	9.09%	72.73%	0.00%	0.00%	9.09%	0.00%	9.09%
多媒體動畫藝術學系	50.00%	0.00%	0.00%	50.00%	0.00%	0.00%	0.00%
視覺傳達設計學系	0.00%	0.00%	0.00%	0.00%	25.00%	25.00%	50.00%
工藝設計學系	0.00%	0.00%	33.33%	0.00%	0.00%	33.33%	33.33%
圖文傳播藝術學系	0.00%	0.00%	0.00%	0.00%	0.00%	0.00%	100.00%
廣播電視學系	0.00%	0.00%	0.00%	20.00%	0.00%	40.00%	40.00%
電影學系	0.00%	33.33%	0.00%	33.33%	0.00%	16.67%	16.67%
戲劇學系	0.00%	20.00%	0.00%	20.00%	20.00%	0.00%	40.00%
音樂學系	25.00%	0.00%	0.00%	0.00%	25.00%	0.00%	50.00%
中國音樂學系	0.00%	50.00%	0.00%	0.00%	50.00%	0.00%	0.00%
舞蹈學系	20.00%	40.00%	0.00%	0.00%	20.00%	0.00%	20.00%
跨域表演藝術研究所	0.00%	0.00%	0.00%	0.00%	50.00%	0.00%	50.00%
藝術管理與文化政策研究所	0.00%	0.00%	0.00%	0.00%	0.00%	0.00%	100.00%
藝術與人文教學研究所	0.00%	0.00%	0.00%	0.00%	0.00%	50.00%	50.00%
全校	7.27%	27.27%	1.82%	10.91%	12.73%	10.91%	29.09%



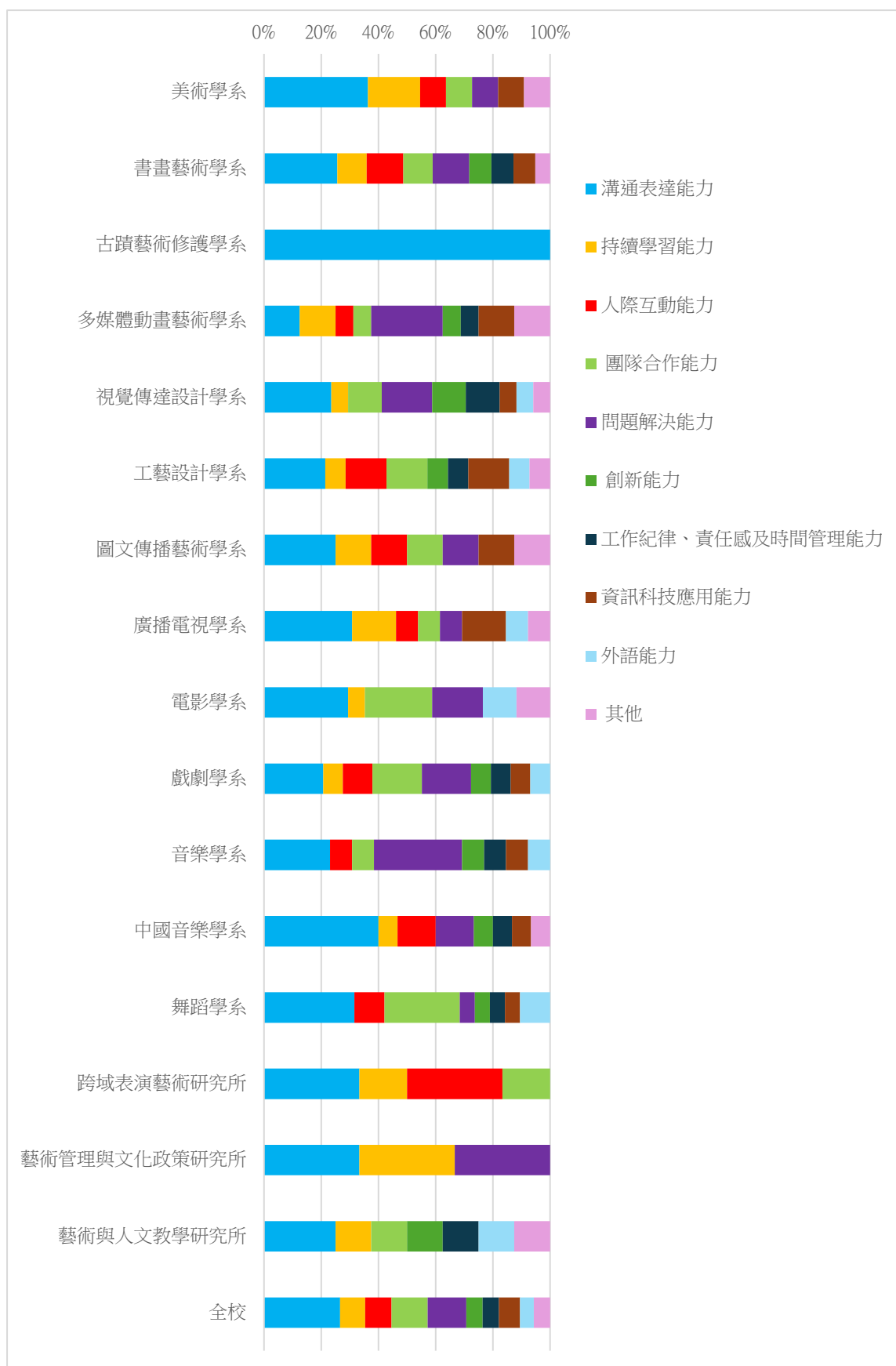
5. 您覺得從事進修或考試後，對您的薪資待遇、職務升遷或工作滿意的幫助幅度為何？

	非常有幫助	有點幫助	普通
美術學系	0.00%	100.00%	0.00%
書畫藝術學系	27.27%	45.45%	27.27%
多媒體動畫藝術學系	0.00%	50.00%	50.00%
視覺傳達設計學系	0.00%	100.00%	0.00%
工藝設計學系	0.00%	66.67%	33.33%
圖文傳播藝術學系	100.00%	0.00%	0.00%
廣播電視學系	0.00%	80.00%	20.00%
電影學系	0.00%	83.33%	16.67%
戲劇學系	20.00%	60.00%	20.00%
音樂學系	50.00%	0.00%	50.00%
中國音樂學系	100.00%	0.00%	0.00%
舞蹈學系	20.00%	20.00%	60.00%
跨域表演藝術研究所	50.00%	0.00%	50.00%
藝術管理與文化政策研究所	0.00%	100.00%	0.00%
藝術與人文教學研究所	100.00%	0.00%	0.00%
全校	23.64%	50.91%	25.45%



6. 您覺得學校，除了教授專業知識（主修科系的專業）外，應加強學生以下哪些能力才能做好工作？（可複選，至多3項）

	溝通表達能力	持續學習能力	人際互動能力	團隊合作能力	問題解決能力	創新能力	工作紀律、責任感及時間管理能力	資訊科技應用能力	外語能力	其他
美術學系	28.57%	14.29%	7.14%	7.14%	7.14%	0.00%	0.00%	7.14%	0.00%	7.14%
書畫藝術學系	22.73%	9.09%	11.36%	9.09%	11.36%	6.82%	6.82%	6.82%	0.00%	4.55%
古蹟藝術修護學系	100.00%	0.00%	0.00%	0.00%	0.00%	0.00%	0.00%	0.00%	0.00%	0.00%
多媒體動畫藝術學系	12.50%	12.50%	6.25%	6.25%	25.00%	6.25%	6.25%	12.50%	0.00%	12.50%
視覺傳達設計學系	26.67%	6.67%	0.00%	13.33%	20.00%	13.33%	13.33%	6.67%	6.67%	6.67%
工藝設計學系	25.00%	8.33%	16.67%	16.67%	0.00%	8.33%	8.33%	16.67%	8.33%	8.33%
圖文傳播藝術學系	20.00%	10.00%	10.00%	10.00%	10.00%	0.00%	0.00%	10.00%	0.00%	10.00%
廣播電視學系	28.57%	14.29%	7.14%	7.14%	7.14%	0.00%	0.00%	14.29%	7.14%	7.14%
電影學系	25.00%	5.00%	0.00%	20.00%	15.00%	0.00%	0.00%	0.00%	10.00%	10.00%
戲劇學系	19.35%	6.45%	9.68%	16.13%	16.13%	6.45%	6.45%	6.45%	6.45%	0.00%
音樂學系	23.08%	0.00%	7.69%	7.69%	30.77%	7.69%	7.69%	7.69%	7.69%	0.00%
中國音樂學系	35.29%	5.88%	11.76%	0.00%	11.76%	5.88%	5.88%	5.88%	0.00%	5.88%
舞蹈學系	30.00%	0.00%	10.00%	25.00%	5.00%	5.00%	5.00%	5.00%	10.00%	0.00%
跨域表演藝術研究所	33.33%	16.67%	33.33%	16.67%	0.00%	0.00%	0.00%	0.00%	0.00%	0.00%
藝術管理與文化政策研究所	33.33%	33.33%	0.00%	0.00%	33.33%	0.00%	0.00%	0.00%	0.00%	0.00%
藝術與人文教學研究所	22.22%	11.11%	0.00%	11.11%	0.00%	11.11%	11.11%	0.00%	11.11%	11.11%
全校	24.80%	8.13%	8.54%	11.79%	12.60%	5.28%	5.28%	6.91%	4.47%	5.28%

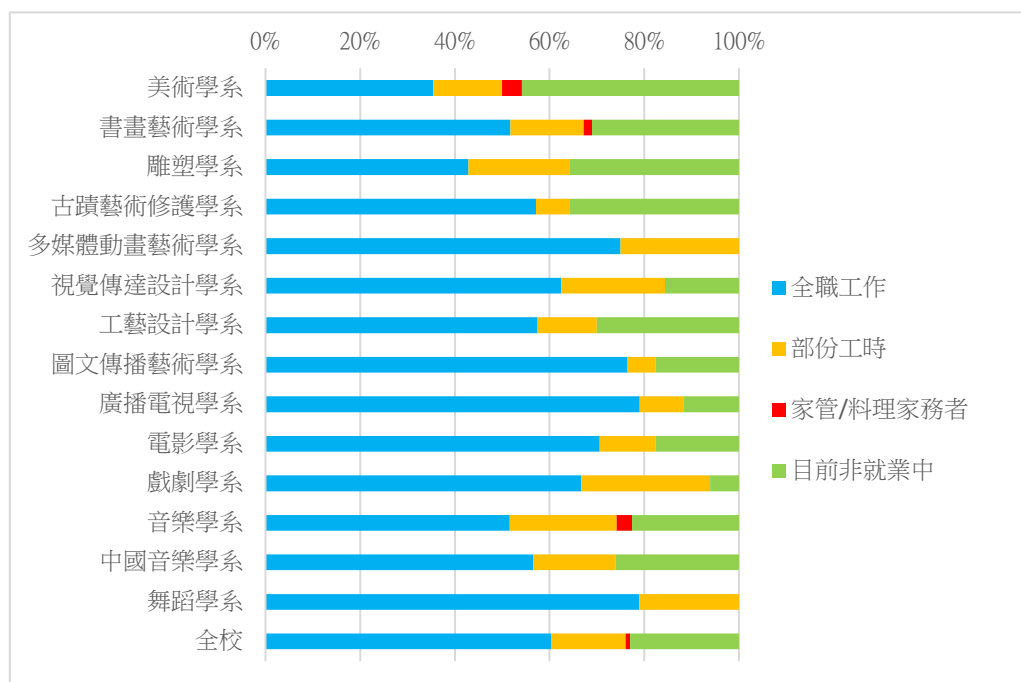


## 五、 學士班畢業流向分析

### (一) 就業流向

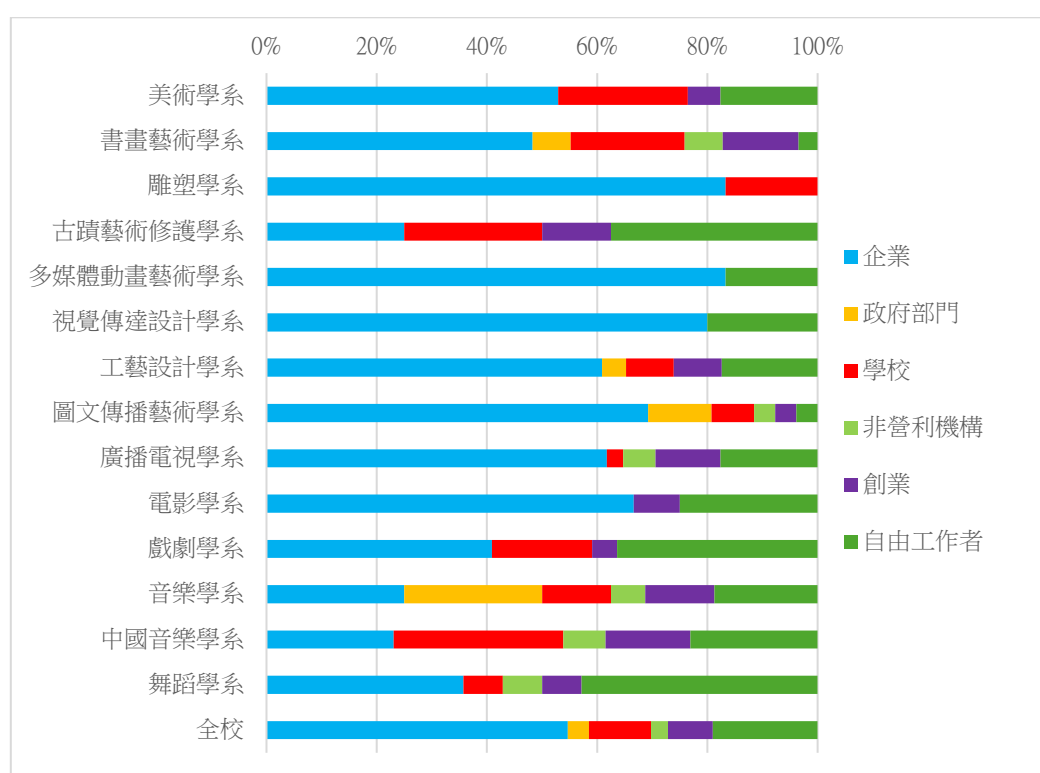
1. 您目前的工作狀況為何？（不包括留職停薪、育嬰假）

	全職工作	部份工時	家管/料理家務者	目前非就業中
美術學系	35.42%	14.58%	4.17%	45.83%
書畫藝術學系	51.72%	15.52%	1.72%	31.03%
雕塑學系	42.86%	21.43%	0.00%	35.71%
古蹟藝術修護學系	57.14%	7.14%	0.00%	35.71%
多媒體動畫藝術學系	75.00%	25.00%	0.00%	0.00%
視覺傳達設計學系	62.50%	21.88%	0.00%	15.63%
工藝設計學系	57.50%	12.50%	0.00%	30.00%
圖文傳播藝術學系	76.47%	5.88%	0.00%	17.65%
廣播電視學系	79.07%	9.30%	0.00%	11.63%
電影學系	70.59%	11.76%	0.00%	17.65%
戲劇學系	66.67%	27.27%	0.00%	6.06%
音樂學系	51.61%	22.58%	3.23%	22.58%
中國音樂學系	56.52%	17.39%	0.00%	26.09%
舞蹈學系	78.95%	21.05%	0.00%	0.00%
全校	60.32%	15.78%	0.93%	22.97%



## 2. 全職工作-請問您任職的機構性質是？

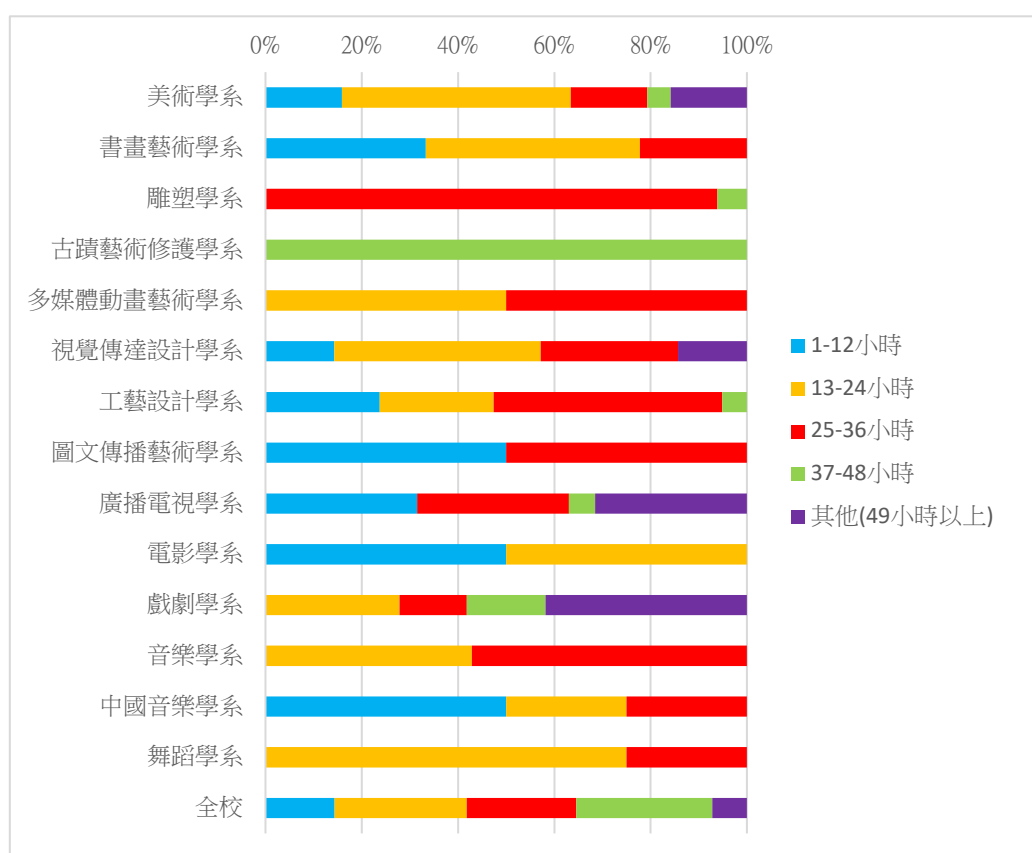
	企業	政府部門	學校	非營利機構	創業	自由工作者
美術學系	52.94%	0.00%	23.53%	0.00%	5.88%	17.65%
書畫藝術學系	48.28%	6.90%	20.69%	6.90%	13.79%	3.45%
雕塑學系	83.33%	0.00%	16.67%	0.00%	0.00%	0.00%
古蹟藝術修護學系	25.00%	0.00%	25.00%	0.00%	12.50%	37.50%
多媒體動畫藝術學系	83.33%	0.00%	0.00%	0.00%	0.00%	16.67%
視覺傳達設計學系	80.00%	0.00%	0.00%	0.00%	0.00%	20.00%
工藝設計學系	60.87%	4.35%	8.70%	0.00%	8.70%	17.39%
圖文傳播藝術學系	69.23%	11.54%	7.69%	3.85%	3.85%	3.85%
廣播電視學系	61.76%	0.00%	2.94%	5.88%	11.76%	17.65%
電影學系	66.67%	0.00%	0.00%	0.00%	8.33%	25.00%
戲劇學系	40.91%	0.00%	18.18%	0.00%	4.55%	36.36%
音樂學系	25.00%	25.00%	12.50%	6.25%	12.50%	18.75%
中國音樂學系	23.08%	0.00%	30.77%	7.69%	15.38%	23.08%
舞蹈學系	35.71%	0.00%	7.14%	7.14%	7.14%	42.86%
全校	54.65%	3.88%	11.24%	3.10%	8.14%	18.99%



選項說明：企業（包括民營企業或國營企業…等）、學校（包括公立及私立大學、高中、高職、國中小…等）、政府部門（含職業軍人）、自由工作者（以接案維生或個人服務，例如撰稿人…）

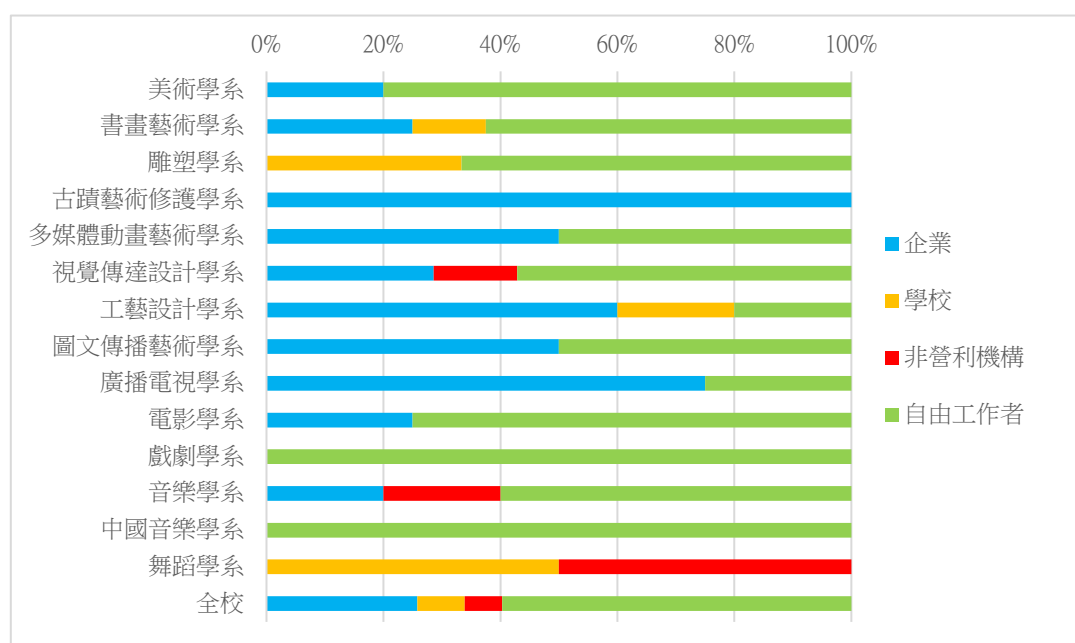
### 3. 部分工時-請問您 1 週工作時數約多少小時？

	1-12 小時	13-24 小時	25-36 小時	37-48 小時	其他(49 小時以上)
美術學系	14.29%	42.86%	14.29%	4.35%	14.29%
書畫藝術學系	33.33%	44.44%	22.22%	0.00%	0.00%
雕塑學系	0.00%	0.00%	66.67%	4.35%	0.00%
古蹟藝術修護學系	0.00%	0.00%	0.00%	4.35%	0.00%
多媒體動畫藝術學系	0.00%	50.00%	50.00%	0.00%	0.00%
視覺傳達設計學系	14.29%	42.86%	28.57%	0.00%	14.29%
工藝設計學系	20.00%	20.00%	40.00%	4.35%	0.00%
圖文傳播藝術學系	50.00%	0.00%	50.00%	0.00%	0.00%
廣播電視學系	25.00%	0.00%	25.00%	4.35%	25.00%
電影學系	50.00%	50.00%	0.00%	0.00%	0.00%
戲劇學系	0.00%	22.22%	11.11%	13.04%	33.33%
音樂學系	0.00%	42.86%	57.14%	0.00%	0.00%
中國音樂學系	50.00%	25.00%	25.00%	0.00%	0.00%
舞蹈學系	0.00%	75.00%	25.00%	0.00%	0.00%
全校	17.65%	33.82%	27.94%	34.78%	8.82%



4. 部分工時-請問您任職的機構性質是？（若同時有多份 Part Time 工作，請以主要工作時數較長者作答）

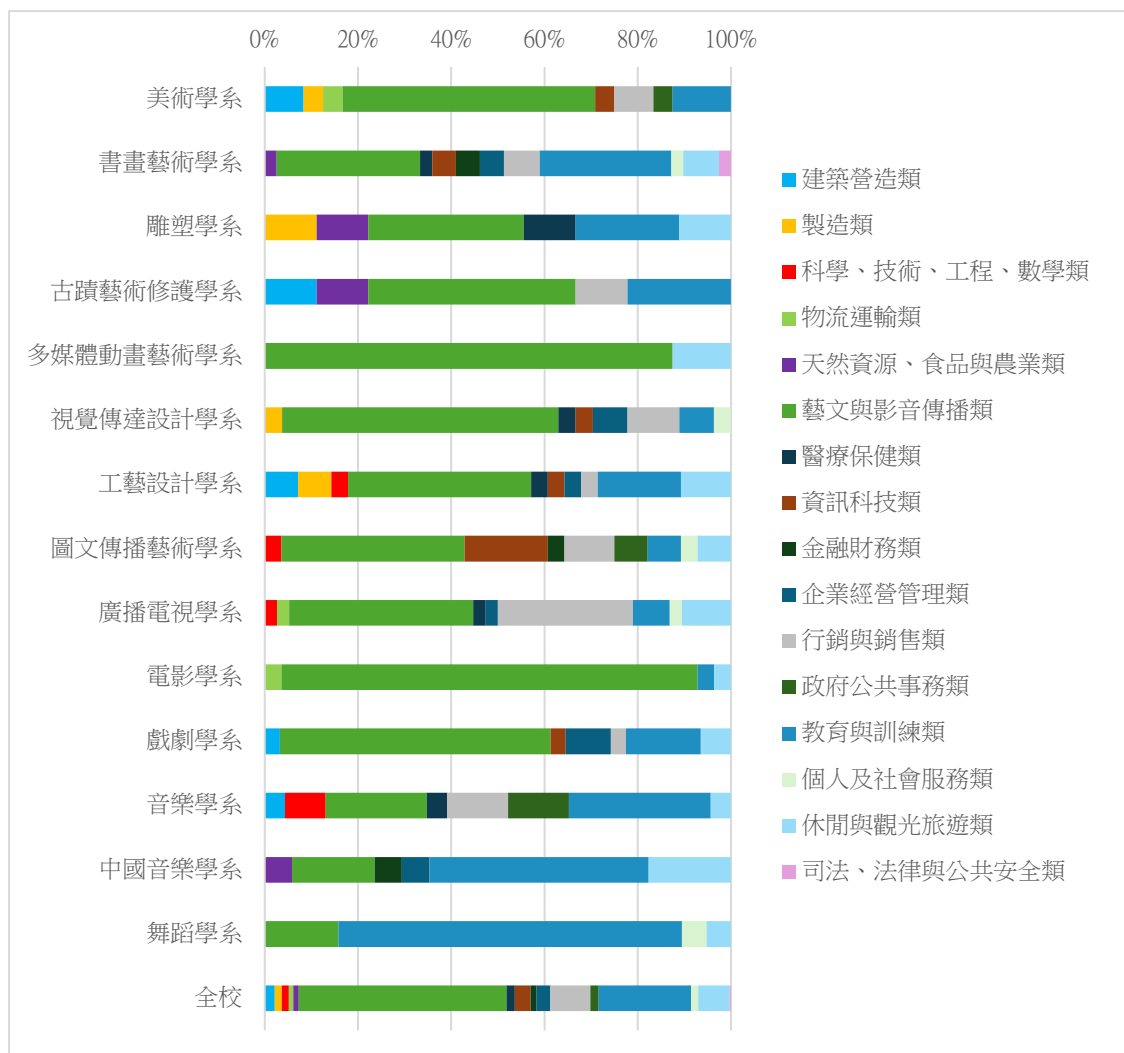
	企業	學校	非營利機構	自由工作者
美術學系	20.00%	0.00%	0.00%	80.00%
書畫藝術學系	25.00%	12.50%	0.00%	62.50%
雕塑學系	0.00%	33.33%	0.00%	66.67%
古蹟藝術修護學系	100.00%	0.00%	0.00%	0.00%
多媒體動畫藝術學系	50.00%	0.00%	0.00%	50.00%
視覺傳達設計學系	28.57%	0.00%	14.29%	57.14%
工藝設計學系	60.00%	20.00%	0.00%	20.00%
圖文傳播藝術學系	50.00%	0.00%	0.00%	50.00%
廣播電視學系	75.00%	0.00%	0.00%	25.00%
電影學系	25.00%	0.00%	0.00%	75.00%
戲劇學系	0.00%	0.00%	0.00%	100.00%
音樂學系	20.00%	0.00%	20.00%	60.00%
中國音樂學系	0.00%	0.00%	0.00%	100.00%
舞蹈學系	0.00%	50.00%	50.00%	0.00%
全校	25.81%	8.06%	6.45%	59.68%



選項說明：企業（包括民營企業或國營企業…等）、學校（包括公立及私立大學、高中、高職、國中小…等）、政府部門（含職業軍人）、自由工作者（以接案維生或個人服務，例如撰稿人…）

5. 您現在工作職業類型為何？

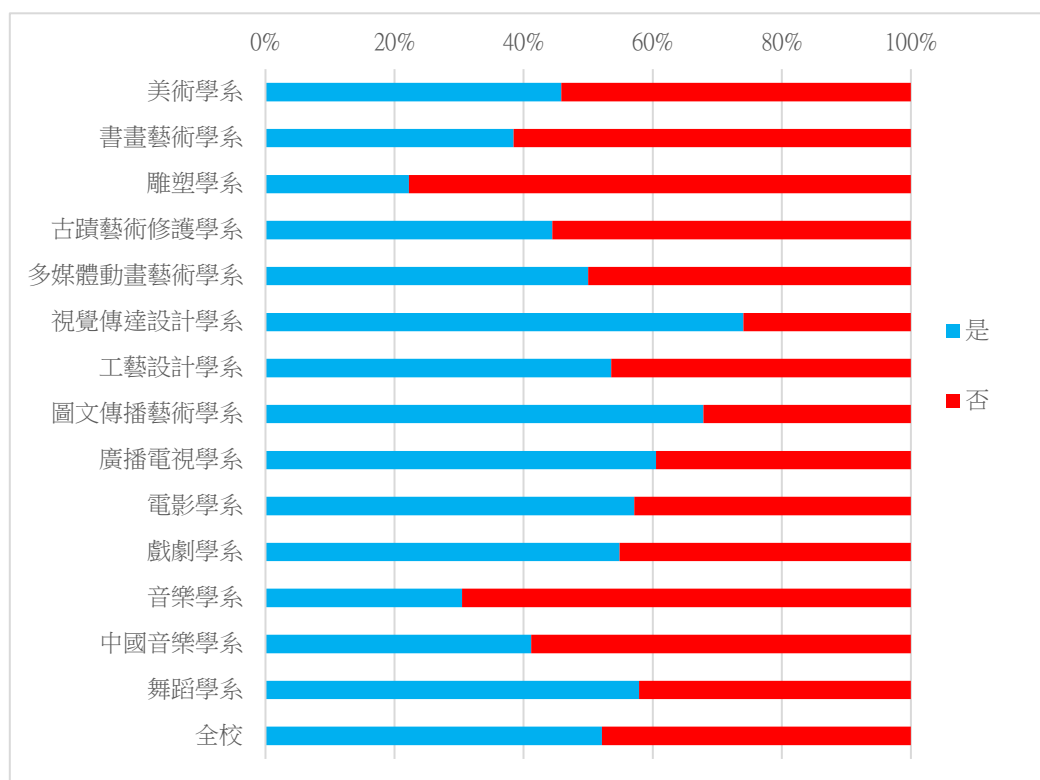
	美術學系	書畫藝術學系	雕塑學系	古蹟藝術修護學系	多媒體動畫藝術學系	視覺傳達設計學系	工藝設計學系	圖文傳播藝術學系	廣播電視學系	電影學系	戲劇學系	音樂學系	中國音樂學系	舞蹈學系	全校
建築營造類	8%	0%	0%	11%	0%	0%	7%	0%	0%	0%	3%	4%	0%	0%	2%
製造類	4%	0%	11%	0%	0%	4%	7%	0%	0%	0%	0%	0%	0%	0%	2%
科學、技術、工程、數學類	0%	0%	0%	0%	0%	0%	4%	4%	3%	0%	0%	9%	0%	0%	2%
物流運輸類	4%	0%	0%	0%	0%	0%	0%	0%	3%	4%	0%	0%	0%	0%	1%
天然資源、食品與農業類	0%	3%	11%	11%	0%	0%	0%	0%	0%	0%	0%	0%	6%	0%	1%
藝文與影音傳播類	54%	31%	33%	44%	88%	59%	39%	39%	39%	89%	58%	22%	18%	16%	45%
醫療保健類	0%	3%	11%	0%	0%	4%	4%	0%	3%	0%	0%	4%	0%	0%	2%
資訊科技類	4%	5%	0%	0%	0%	4%	4%	18%	0%	0%	3%	0%	0%	0%	3%
金融財務類	0%	5%	0%	0%	0%	0%	0%	4%	0%	0%	0%	0%	6%	0%	1%
企業經營管理類	0%	5%	0%	0%	0%	7%	4%	0%	3%	0%	10%	0%	6%	0%	3%
行銷與銷售類	8%	8%	0%	11%	0%	11%	4%	11%	29%	0%	3%	13%	0%	0%	9%
政府公共事務類	4%	0%	0%	0%	0%	0%	0%	7%	0%	0%	0%	13%	0%	0%	2%
教育與訓練類	13%	28%	22%	22%	0%	7%	18%	7%	8%	4%	16%	30%	47%	74%	20%
個人及社會服務類	0%	3%	0%	0%	0%	4%	0%	4%	3%	0%	0%	0%	0%	5%	2%
休閒與觀光旅遊類	0%	8%	11%	0%	13%	0%	11%	7%	11%	4%	6%	4%	18%	5%	7%
司法、法律與公共安全類	0%	3%	0%	0%	0%	0%	0%	0%	0%	0%	0%	0%	0%	0%	0%



選項說明：建築營造類（建築規劃設計、營造及維護）、製造類（生產管理、製程研發、設備安裝維護、品質管理、資材及庫存規劃、工業安全管理）、物流運輸類（運輸作業、物流規劃及管理、運輸工程、運輸規劃及管理）、天然資源、食品與農業類（食品生產與加工、植物或動物研究發展與應用、自然資源保育、環境保護與衛生、農業經營）、醫療保健類（醫療服務、長期照護服務、公共衛生、健康產業及醫務管理、生技研發）、藝文與影音傳播類（影視傳播、印刷出版、視覺藝術、表演藝術、新聞傳播、通訊傳播、設計產業）、資訊科技類（網路規劃與建置管理、資訊支援與服務、數位內容與傳播、軟體開發及程式設計）、金融財務類（證券及投資、財務、銀行金融業務、保險、會計）、企業經營管理類（一般管理、企業資訊管理、人力資源管理、運籌管理、行政支援）、行銷與銷售類（行銷管理、專業銷售、行銷傳播、市場分析研究、零售與通路管理）、政府公共事務類（國防、外交與國際事務、公共行政）、教育與訓練類（教育行政、教學）、個人及社會服務類（學前照護及教育、心理諮商服務、社會工作服務、個人照護服務）、休閒與觀光旅遊類（餐飲管理、旅館管理、旅遊管理、休閒遊憩管理）、司法、法律與公共安全類（司法、公共安全、法律服務）

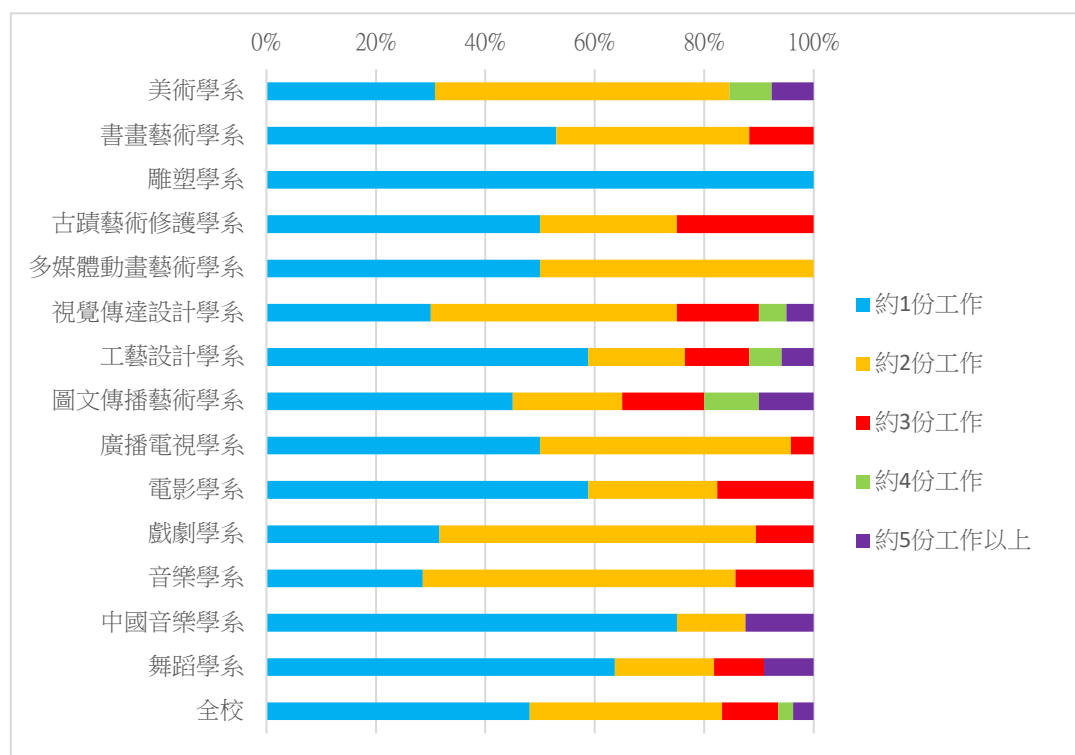
6. 您從學校畢業後至今，是否曾經轉換過公司？

	是	否
美術學系	45.83%	54.17%
書畫藝術學系	38.46%	61.54%
雕塑學系	22.22%	77.78%
古蹟藝術修護學系	44.44%	55.56%
多媒體動畫藝術學系	50.00%	50.00%
視覺傳達設計學系	74.07%	25.93%
工藝設計學系	53.57%	46.43%
圖文傳播藝術學系	67.86%	32.14%
廣播電視學系	60.53%	39.47%
電影學系	57.14%	42.86%
戲劇學系	54.84%	45.16%
音樂學系	30.43%	69.57%
中國音樂學系	41.18%	58.82%
舞蹈學系	57.89%	42.11%
全校	52.13%	47.87%



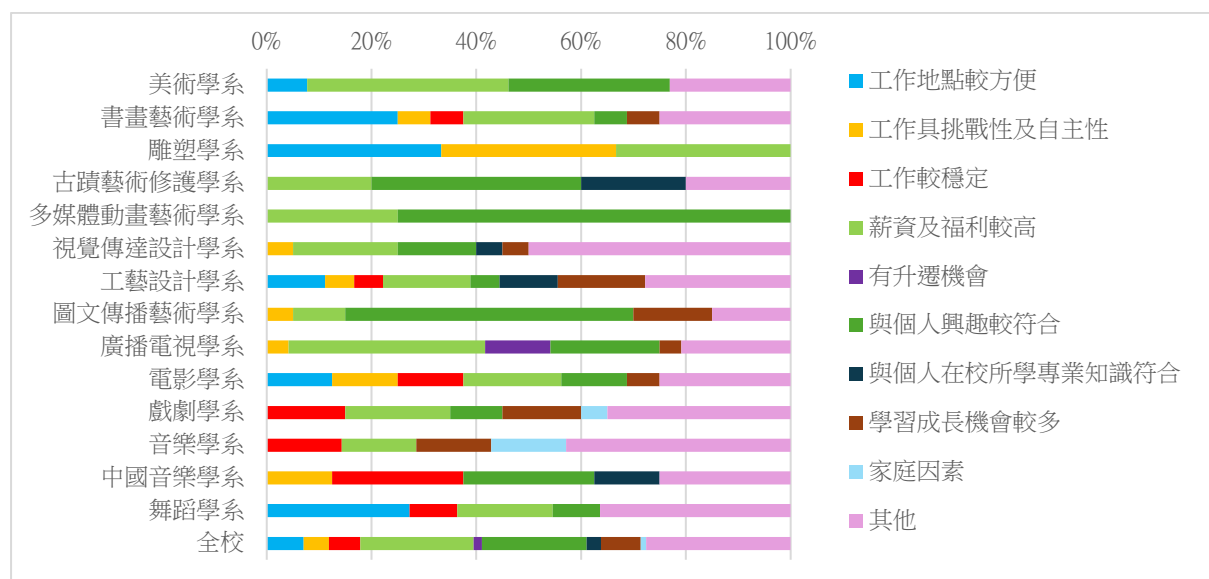
7. 截止至目前轉換工作次數：

	約 1 份工作	約 2 份工作	約 3 份工作	約 4 份工作	約 5 份工作以上
美術學系	30.77%	53.85%	0.00%	7.69%	7.69%
書畫藝術學系	52.94%	35.29%	11.76%	0.00%	0.00%
雕塑學系	100.00%	0.00%	0.00%	0.00%	0.00%
古蹟藝術修護學系	50.00%	25.00%	25.00%	0.00%	0.00%
多媒體動畫藝術學系	50.00%	50.00%	0.00%	0.00%	0.00%
視覺傳達設計學系	30.00%	45.00%	15.00%	5.00%	5.00%
工藝設計學系	58.82%	17.65%	11.76%	5.88%	5.88%
圖文傳播藝術學系	45.00%	20.00%	15.00%	10.00%	10.00%
廣播電視學系	50.00%	45.83%	4.17%	0.00%	0.00%
電影學系	58.82%	23.53%	17.65%	0.00%	0.00%
戲劇學系	31.58%	57.89%	10.53%	0.00%	0.00%
音樂學系	28.57%	57.14%	14.29%	0.00%	0.00%
中國音樂學系	75.00%	12.50%	0.00%	0.00%	12.50%
舞蹈學系	63.64%	18.18%	9.09%	0.00%	9.09%
全校	48.11%	35.14%	10.27%	2.70%	3.78%



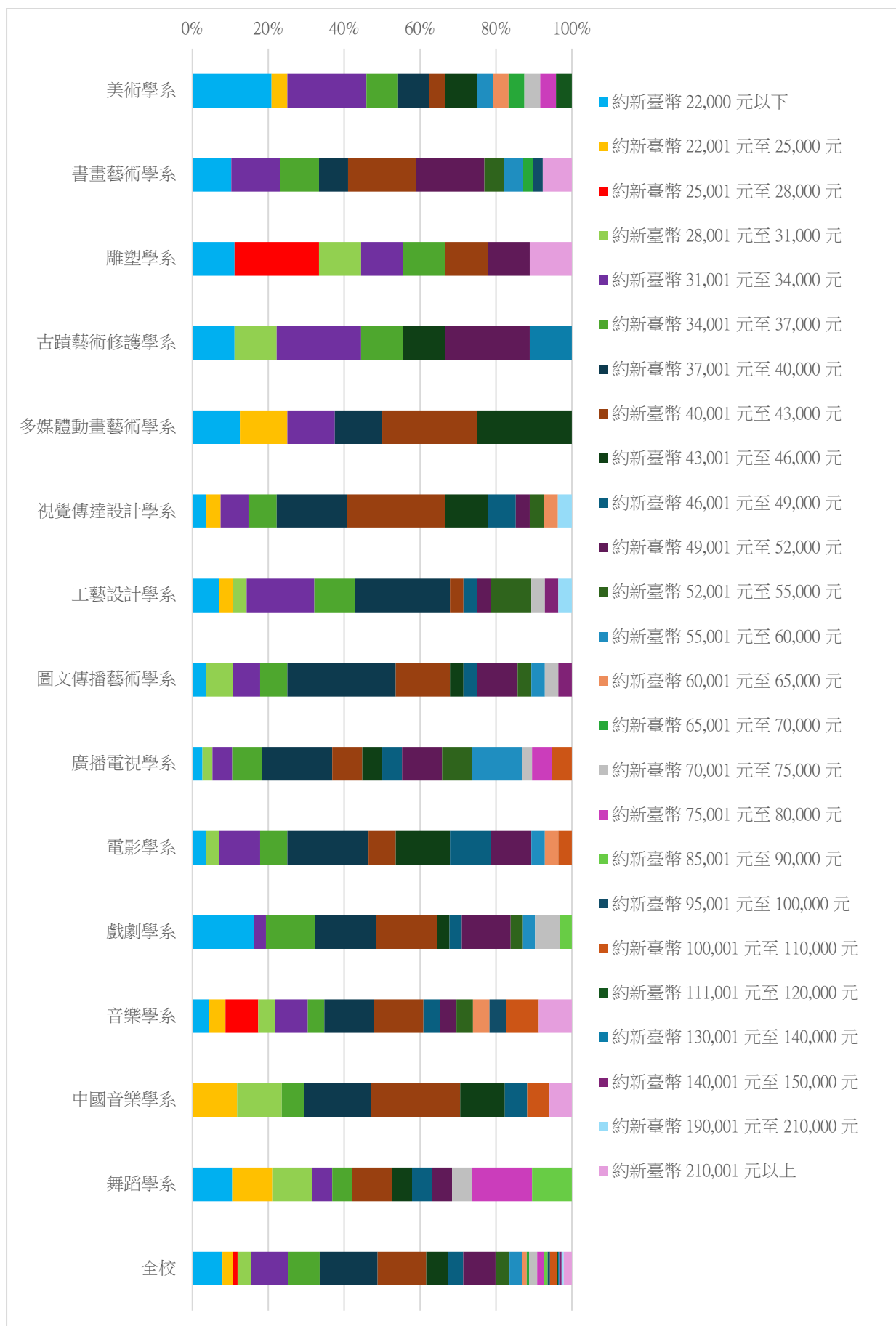
## 8. 轉換工作主要的原因？

	工作地點較方便	工作具挑戰性及自主性	工作較穩定	薪資及福利較高	有升遷機會	與個人興趣較符合	與個人在校所學專業知識符合	學習成長機會較多	家庭因素	其他
美術學系	7.69%	0.00%	0.00%	38.46%	0.00%	30.77%	0.00%	0.00%	0.00%	23.08%
書畫藝術學系	25.00%	6.25%	6.25%	25.00%	0.00%	6.25%	0.00%	6.25%	0.00%	25.00%
雕塑學系	33.33%	33.33%	0.00%	33.33%	0.00%	0.00%	0.00%	0.00%	0.00%	0.00%
古蹟藝術修護學系	0.00%	0.00%	0.00%	20.00%	0.00%	40.00%	20.00%	0.00%	0.00%	20.00%
多媒體動畫藝術學系	0.00%	0.00%	0.00%	25.00%	0.00%	75.00%	0.00%	0.00%	0.00%	0.00%
視覺傳達設計學系	0.00%	5.00%	0.00%	20.00%	0.00%	15.00%	5.00%	5.00%	0.00%	50.00%
工藝設計學系	11.11%	5.56%	5.56%	16.67%	0.00%	5.56%	11.11%	16.67%	0.00%	27.78%
圖文傳播藝術學系	0.00%	5.00%	0.00%	10.00%	0.00%	55.00%	0.00%	15.00%	0.00%	15.00%
廣播電視學系	0.00%	4.17%	0.00%	37.50%	12.50%	20.83%	0.00%	4.17%	0.00%	20.83%
電影學系	12.50%	12.50%	12.50%	18.75%	0.00%	12.50%	0.00%	6.25%	0.00%	25.00%
戲劇學系	0.00%	0.00%	15.00%	20.00%	0.00%	10.00%	0.00%	15.00%	5.00%	35.00%
音樂學系	0.00%	0.00%	14.29%	14.29%	0.00%	0.00%	0.00%	14.29%	14.29%	42.86%
中國音樂學系	0.00%	12.50%	25.00%	0.00%	0.00%	25.00%	12.50%	0.00%	0.00%	25.00%
舞蹈學系	27.27%	0.00%	9.09%	18.18%	0.00%	9.09%	0.00%	0.00%	0.00%	36.36%
全校	7.03%	4.86%	5.95%	21.62%	1.62%	20.00%	2.70%	7.57%	1.08%	27.57%



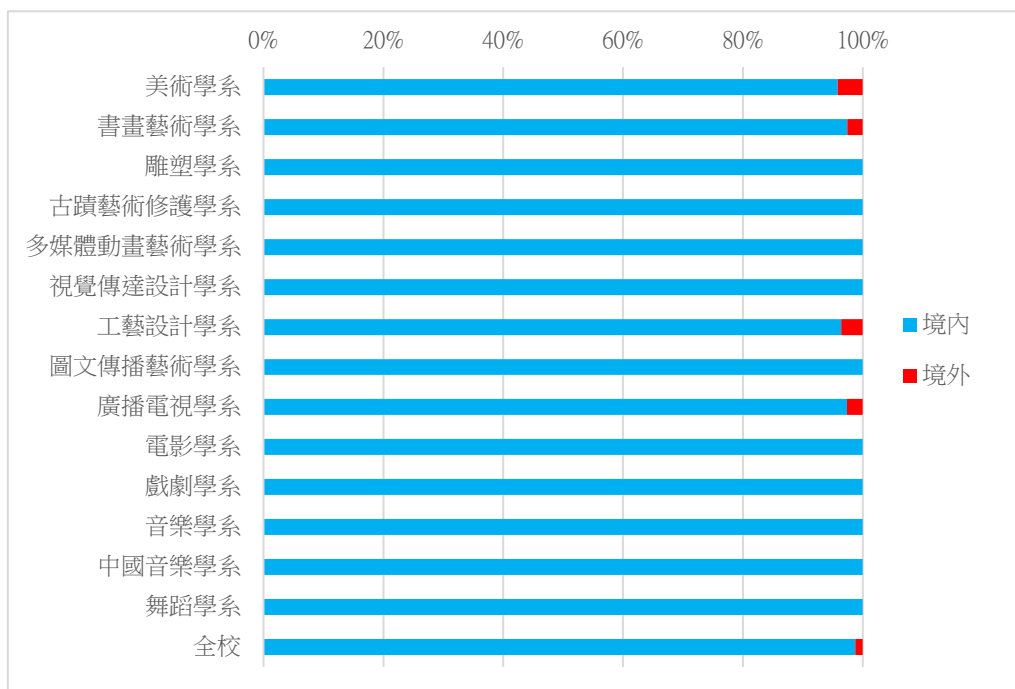
9. 您現在工作平均每月收入為何（新臺幣）？（請回答課稅前固定（經常）性收入，係指固定津貼、交通費、膳食費、水電費、按月發放之工作（生產、績效、業績）獎金及全勤獎金等）

	美術學系	書畫藝術學系	雕塑學系	古蹟藝術修護學系	多媒體動畫藝術學系	視覺傳達設計學系	工藝設計學系	圖文傳播藝術學系	廣播電視學系	電影學系	戲劇學系	音樂學系	中國音樂學系	舞蹈學系	全校
約 22,000 元以下	21%	10%	11%	11%	13%	4%	7%	4%	3%	4%	16%	4%	0%	11%	8%
約 22,001 元至 25,000 元	4%	0%	0%	0%	13%	4%	4%	0%	0%	0%	0%	4%	12%	11%	3%
約 25,001 元至 28,000 元	0%	0%	22%	0%	0%	0%	0%	0%	0%	0%	0%	9%	0%	0%	1%
約 28,001 元至 31,000 元	0%	0%	11%	11%	0%	0%	4%	7%	3%	4%	0%	4%	12%	11%	4%
約 31,001 元至 34,000 元	21%	13%	11%	22%	13%	7%	18%	7%	5%	11%	3%	9%	0%	5%	10%
約 34,001 元至 37,000 元	8%	10%	11%	11%	0%	7%	11%	7%	8%	7%	13%	4%	6%	5%	8%
約 37,001 元至 40,000 元	8%	8%	0%	0%	13%	19%	25%	29%	18%	21%	16%	13%	18%	0%	15%
約 40,001 元至 43,000 元	4%	18%	11%	0%	25%	26%	4%	14%	8%	7%	16%	13%	24%	11%	13%
約 43,001 元至 46,000 元	8%	0%	0%	11%	25%	11%	0%	4%	5%	14%	3%	0%	12%	5%	6%
約 46,001 元至 49,000 元	0%	0%	0%	0%	0%	7%	4%	4%	5%	11%	3%	4%	6%	5%	4%
約 49,001 元至 52,000 元	0%	18%	11%	22%	0%	4%	4%	11%	11%	11%	13%	4%	0%	5%	9%
約 52,001 元至 55,000 元	0%	5%	0%	0%	0%	4%	11%	4%	8%	0%	3%	4%	0%	0%	4%
約 55,001 元至 60,000 元	4%	5%	0%	0%	0%	0%	0%	4%	13%	4%	3%	0%	0%	0%	3%
約 60,001 元至 65,000 元	4%	0%	0%	0%	0%	4%	0%	0%	0%	4%	0%	4%	0%	0%	1%
約 65,001 元至 70,000 元	4%	3%	0%	0%	0%	0%	0%	0%	0%	0%	0%	0%	0%	0%	1%
約 70,001 元至 75,000 元	4%	0%	0%	0%	0%	0%	4%	4%	3%	0%	6%	0%	0%	5%	2%
約 75,001 元至 80,000 元	4%	0%	0%	0%	0%	0%	0%	0%	5%	0%	0%	0%	0%	16%	2%
約 85,001 元至 90,000 元	0%	0%	0%	0%	0%	0%	0%	0%	0%	0%	3%	0%	0%	11%	1%
約 95,001 元至 100,000 元	0%	3%	0%	0%	0%	0%	0%	0%	0%	0%	0%	4%	0%	0%	1%
約 100,001 元至 110,000 元	0%	0%	0%	0%	0%	0%	0%	0%	5%	4%	0%	9%	6%	0%	2%
約 111,001 元至 120,000 元	4%	0%	0%	0%	0%	0%	0%	0%	0%	0%	0%	0%	0%	0%	0%
約 130,001 元至 140,000 元	0%	0%	0%	11%	0%	0%	0%	0%	0%	0%	0%	0%	0%	0%	0%
約 140,001 元至 150,000 元	0%	0%	0%	0%	0%	0%	4%	4%	0%	0%	0%	0%	0%	0%	1%
約 190,001 元至 210,000 元	0%	0%	0%	0%	0%	4%	4%	0%	0%	0%	0%	0%	0%	0%	1%
約 210,001 元以上	0%	8%	11%	0%	0%	0%	0%	0%	0%	0%	0%	9%	6%	0%	2%



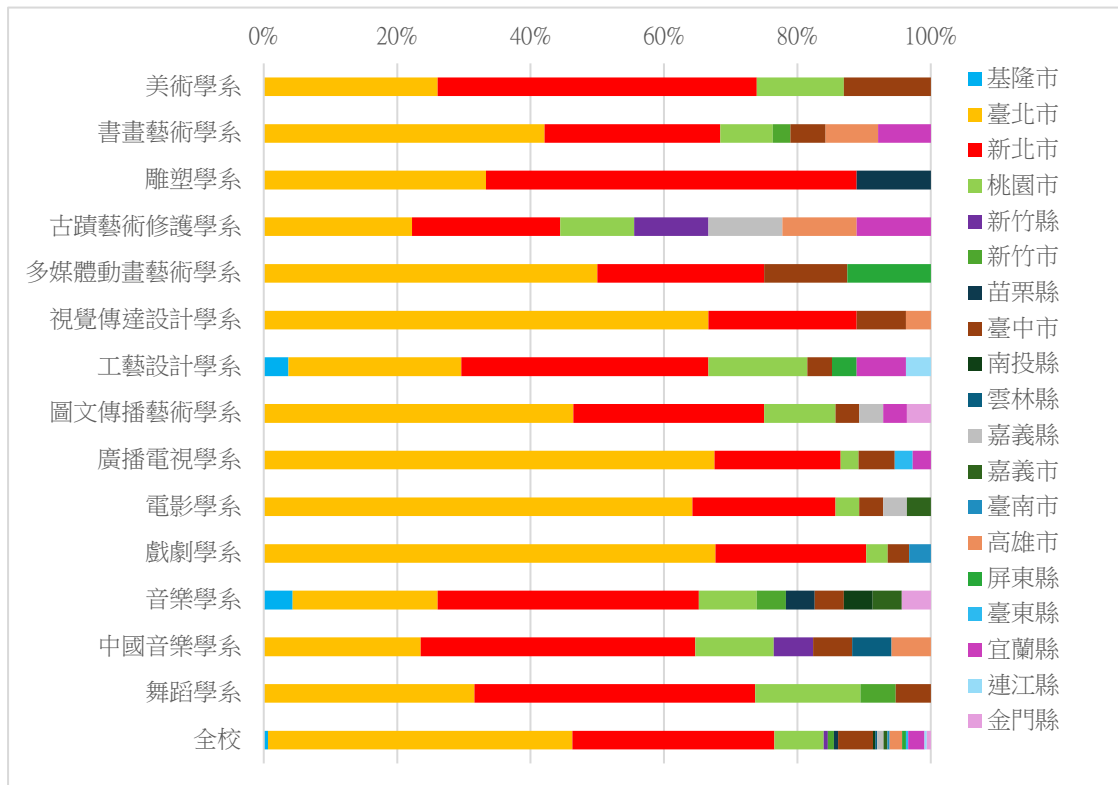
10. 請問您現在主要的工作所在地點為何？

	境內	境外
美術學系	95.83%	4.17%
書畫藝術學系	97.44%	2.56%
雕塑學系	100.00%	0.00%
古蹟藝術修護學系	100.00%	0.00%
多媒體動畫藝術學系	100.00%	0.00%
視覺傳達設計學系	100.00%	0.00%
工藝設計學系	96.43%	3.57%
圖文傳播藝術學系	100.00%	0.00%
廣播電視學系	97.37%	2.63%
電影學系	100.00%	0.00%
戲劇學系	100.00%	0.00%
音樂學系	100.00%	0.00%
中國音樂學系	100.00%	0.00%
舞蹈學系	100.00%	0.00%
全校	98.78%	1.22%



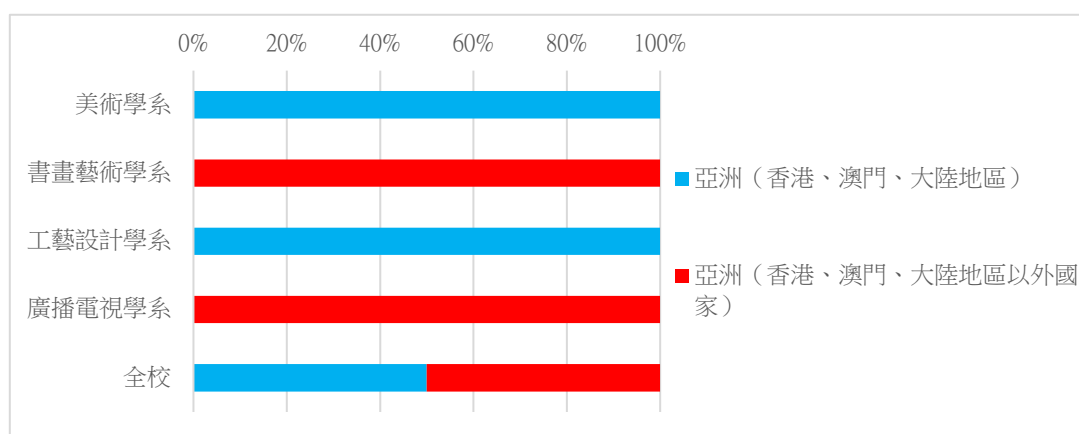
### 11. 工作所在地-境內-縣市

	基隆市	臺北市	新北市	桃園市	新竹縣	新竹市	苗栗縣	臺中市	南投縣	雲林縣	嘉義縣	嘉義市	臺南市	高雄市	屏東縣	臺東縣	宜蘭縣	連江縣	金門縣
美術學系	0%	26%	48%	13%	0%	0%	0%	13%	0%	0%	0%	0%	0%	0%	0%	0%	0%	0%	0%
書畫藝術學系	0%	42%	26%	8%	0%	3%	0%	5%	0%	0%	0%	0%	0%	8%	0%	0%	8%	0%	0%
雕塑學系	0%	33%	56%	0%	0%	0%	11%	0%	0%	0%	0%	0%	0%	0%	0%	0%	0%	0%	0%
古蹟藝術修護學系	0%	22%	22%	11%	11%	0%	0%	0%	0%	0%	11%	0%	0%	11%	0%	0%	11%	0%	0%
多媒體動畫藝術學系	0%	50%	25%	0%	0%	0%	0%	13%	0%	0%	0%	0%	0%	0%	13%	0%	0%	0%	0%
視覺傳達設計學系	0%	67%	22%	0%	0%	0%	0%	7%	0%	0%	0%	0%	0%	4%	0%	0%	0%	0%	0%
工藝設計學系	4%	26%	37%	15%	0%	0%	0%	4%	0%	0%	0%	0%	0%	0%	4%	0%	7%	4%	0%
圖文傳播藝術學系	0%	46%	29%	11%	0%	0%	0%	4%	0%	0%	4%	0%	0%	0%	0%	0%	4%	0%	4%
廣播電視學系	0%	68%	19%	3%	0%	0%	0%	5%	0%	0%	0%	0%	0%	0%	0%	3%	3%	0%	0%
電影學系	0%	64%	21%	4%	0%	0%	0%	4%	0%	0%	4%	4%	0%	0%	0%	0%	0%	0%	0%
戲劇學系	0%	68%	23%	3%	0%	0%	0%	3%	0%	0%	0%	0%	3%	0%	0%	0%	0%	0%	0%
音樂學系	4%	22%	39%	9%	0%	4%	4%	4%	4%	0%	0%	4%	0%	0%	0%	0%	0%	0%	4%
中國音樂學系	0%	24%	41%	12%	6%	0%	0%	6%	0%	6%	0%	0%	0%	6%	0%	0%	0%	0%	0%
舞蹈學系	0%	32%	42%	16%	0%	5%	0%	5%	0%	0%	0%	0%	0%	0%	0%	0%	0%	0%	0%
全校	1%	46%	30%	7%	1%	1%	1%	5%	0%	0%	1%	1%	0%	2%	1%	0%	2%	0%	1%



## 12. 工作所在地-境外-洲

	亞洲（香港、澳門、大陸地區）	亞洲（香港、澳門、大陸地區以外國家）
美術學系	100.00%	0.00%
書畫藝術學系	0.00%	100.00%
工藝設計學系	100.00%	0.00%
廣播電視學系	0.00%	100.00%
全校	50.00%	50.00%



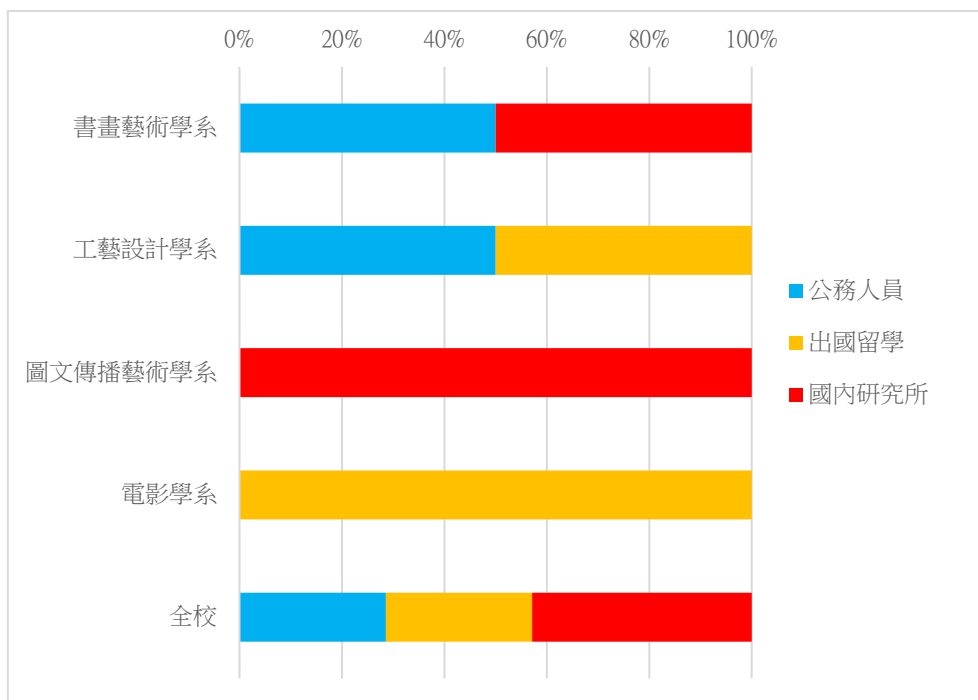
## 13. 您目前未就業的原因為何？

	進修中	準備考試	尋找工作
美術學系	100.00%	0.00%	0.00%
書畫藝術學系	61.54%	15.38%	23.08%
雕塑學系	80.00%	0.00%	20.00%
古蹟藝術修護學系	80.00%	0.00%	20.00%
視覺傳達設計學系	40.00%	0.00%	60.00%
工藝設計學系	54.55%	18.18%	27.27%
圖文傳播藝術學系	25.00%	50.00%	25.00%
廣播電視學系	100.00%	0.00%	0.00%
電影學系	60.00%	20.00%	20.00%
戲劇學系	50.00%	0.00%	50.00%
音樂學系	71.43%	0.00%	28.57%
中國音樂學系	83.33%	0.00%	16.67%
全校	71.08%	8.43%	20.48%



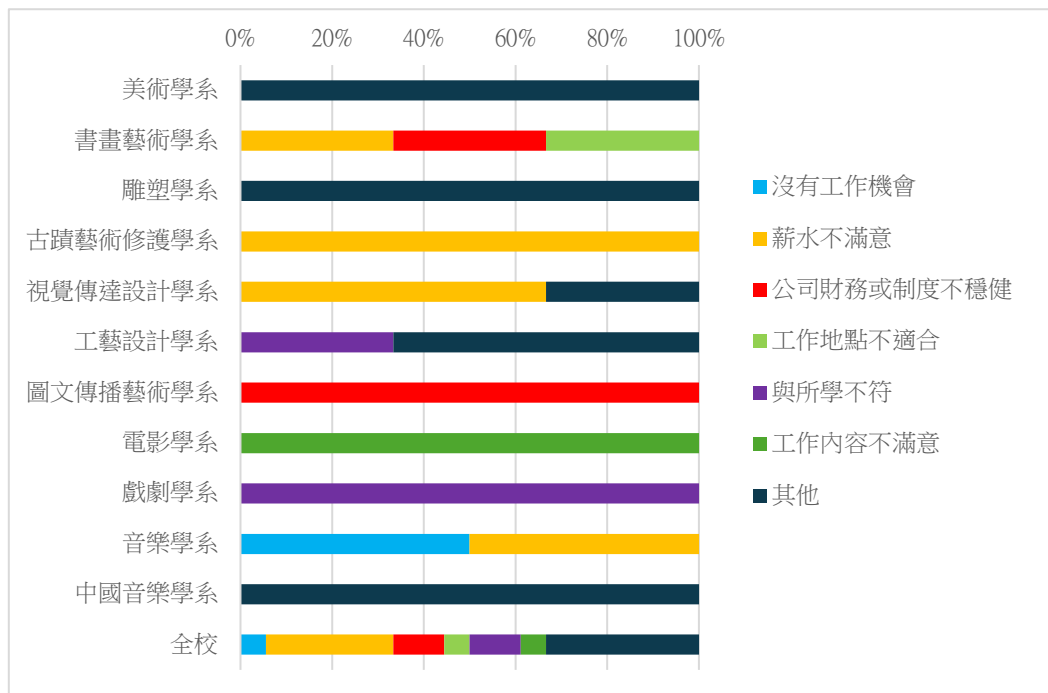
#### 14. 準備考試-何種類別考試？

	公務人員	出國留學	國內研究所
書畫藝術學系	50.00%	0.00%	50.00%
工藝設計學系	50.00%	50.00%	0.00%
圖文傳播藝術學系	0.00%	0.00%	100.00%
電影學系	0.00%	100.00%	0.00%
全校	28.57%	28.57%	42.86%



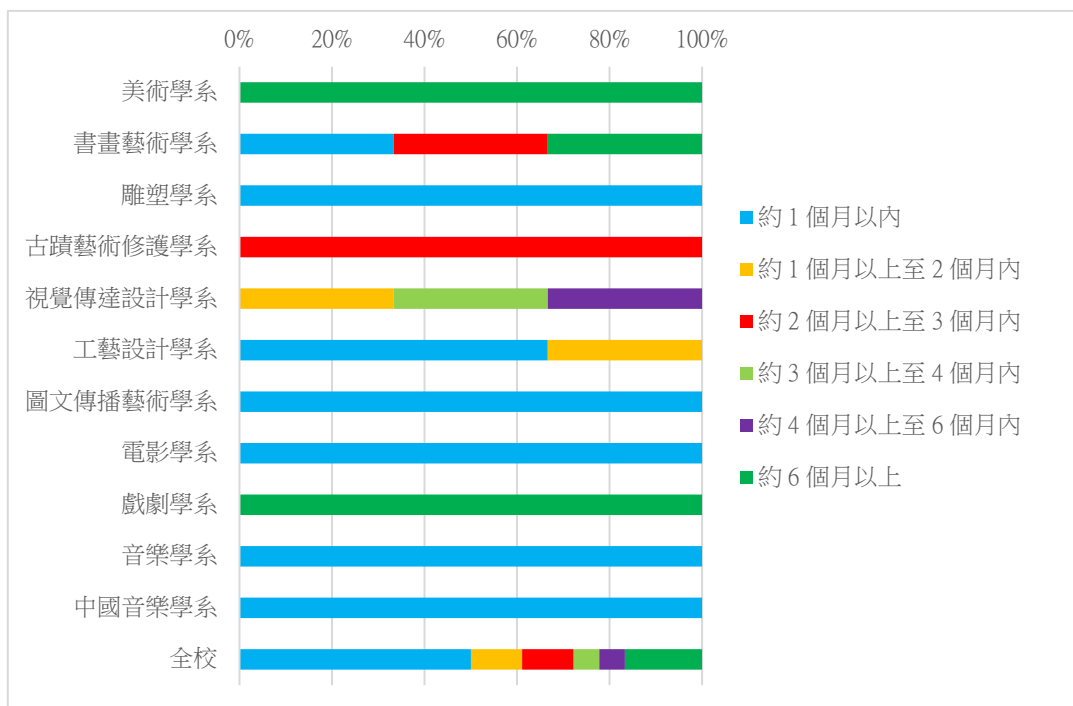
15. 尋找工作中之到現在還在尋找工作最大可能原因為何？

	沒有工作機會	薪水不滿意	公司財務或制度不穩健	工作地點不適合	與所學不符	工作內容不滿意	其他
美術學系	0.00%	0.00%	0.00%	0.00%	0.00%	0.00%	100.00%
書畫藝術學系	0.00%	33.33%	33.33%	33.33%	0.00%	0.00%	0.00%
雕塑學系	0.00%	0.00%	0.00%	0.00%	0.00%	0.00%	100.00%
古蹟藝術修護學系	0.00%	100.00%	0.00%	0.00%	0.00%	0.00%	0.00%
視覺傳達設計學系	0.00%	66.67%	0.00%	0.00%	0.00%	0.00%	33.33%
工藝設計學系	0.00%	0.00%	0.00%	0.00%	33.33%	0.00%	66.67%
圖文傳播藝術學系	0.00%	0.00%	100.00%	0.00%	0.00%	0.00%	0.00%
電影學系	0.00%	0.00%	0.00%	0.00%	0.00%	100.00%	0.00%
戲劇學系	0.00%	0.00%	0.00%	0.00%	100.00%	0.00%	0.00%
音樂學系	50.00%	50.00%	0.00%	0.00%	0.00%	0.00%	0.00%
中國音樂學系	0.00%	0.00%	0.00%	0.00%	0.00%	0.00%	100.00%
全校	5.56%	27.78%	11.11%	5.56%	11.11%	5.56%	33.33%



16. 尋找工作中之目前已花多久時間找工作？

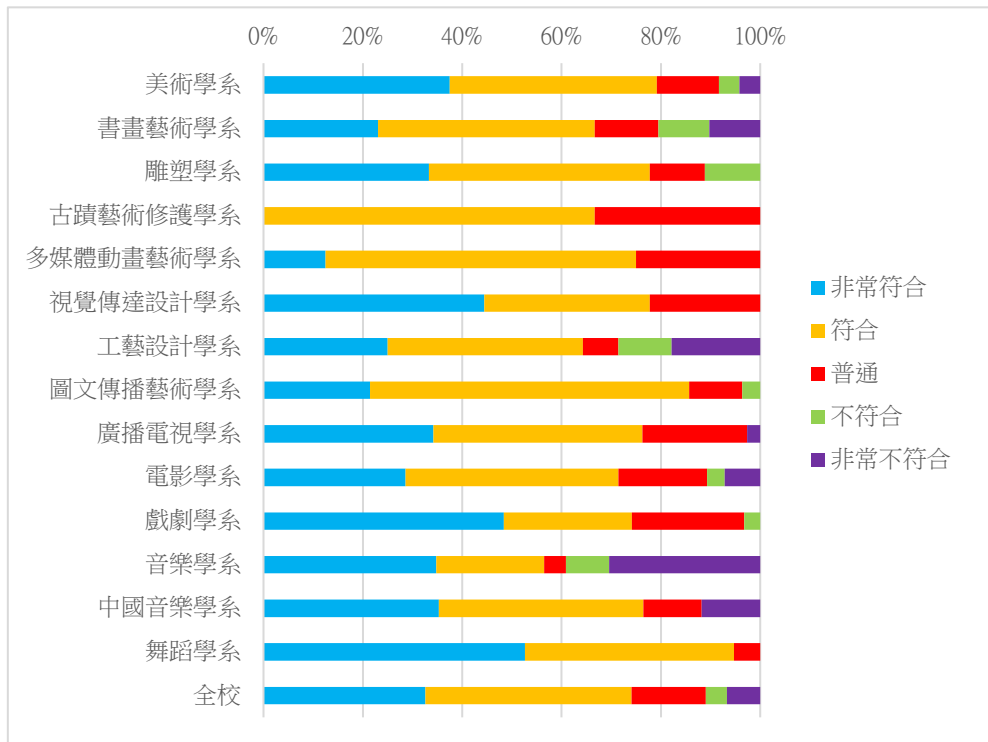
	約一個月以內	約一個月以上至2個月內	約2個月以上至3個月內	約3個月以上至4個月內	約4個月以上至6個月內	約6個月以上
美術學系	0.00%	0.00%	0.00%	0.00%	0.00%	100.00%
書畫藝術學系	33.33%	0.00%	33.33%	0.00%	0.00%	33.33%
雕塑學系	100.00%	0.00%	0.00%	0.00%	0.00%	0.00%
古蹟藝術修護學系	0.00%	0.00%	100.00%	0.00%	0.00%	0.00%
視覺傳達設計學系	0.00%	33.33%	0.00%	33.33%	33.33%	0.00%
工藝設計學系	66.67%	33.33%	0.00%	0.00%	0.00%	0.00%
圖文傳播藝術學系	100.00%	0.00%	0.00%	0.00%	0.00%	0.00%
電影學系	100.00%	0.00%	0.00%	0.00%	0.00%	0.00%
戲劇學系	0.00%	0.00%	0.00%	0.00%	0.00%	100.00%
音樂學系	100.00%	0.00%	0.00%	0.00%	0.00%	0.00%
中國音樂學系	100.00%	0.00%	0.00%	0.00%	0.00%	0.00%
全校	50.00%	11.11%	11.11%	5.56%	5.56%	16.67%



## (二) 就業條件

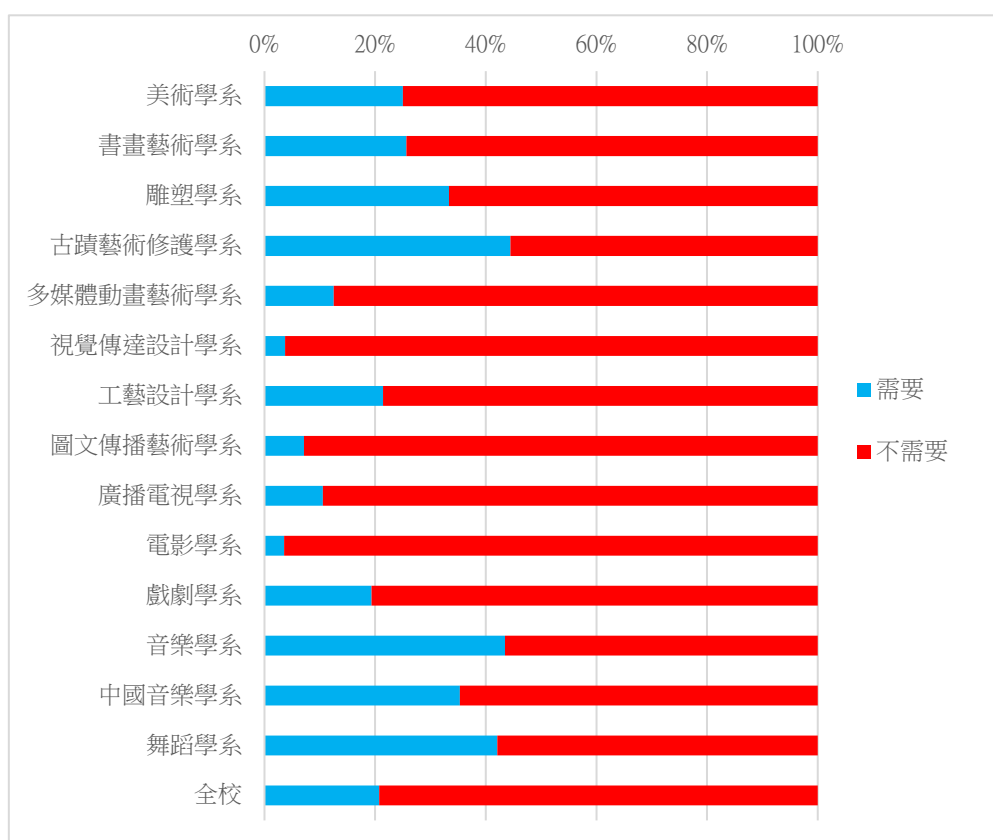
1. 您目前所具備的專業能力與工作所要求的相符程度為何？

	非常符合	符合	普通	不符合	非常不符合
美術學系	37.50%	41.67%	12.50%	4.17%	4.17%
書畫藝術學系	23.08%	43.59%	12.82%	10.26%	10.26%
雕塑學系	33.33%	44.44%	11.11%	11.11%	0.00%
古蹟藝術修護學系	0.00%	66.67%	33.33%	0.00%	0.00%
多媒體動畫藝術學系	12.50%	62.50%	25.00%	0.00%	0.00%
視覺傳達設計學系	44.44%	33.33%	22.22%	0.00%	0.00%
工藝設計學系	25.00%	39.29%	7.14%	10.71%	17.86%
圖文傳播藝術學系	21.43%	64.29%	10.71%	3.57%	0.00%
廣播電視學系	34.21%	42.11%	21.05%	0.00%	2.63%
電影學系	28.57%	42.86%	17.86%	3.57%	7.14%
戲劇學系	48.39%	25.81%	22.58%	3.23%	0.00%
音樂學系	34.78%	21.74%	4.35%	8.70%	30.43%
中國音樂學系	35.29%	41.18%	11.76%	0.00%	11.76%
舞蹈學系	52.63%	42.11%	5.26%	0.00%	0.00%
全校	32.62%	41.46%	14.94%	4.27%	6.71%



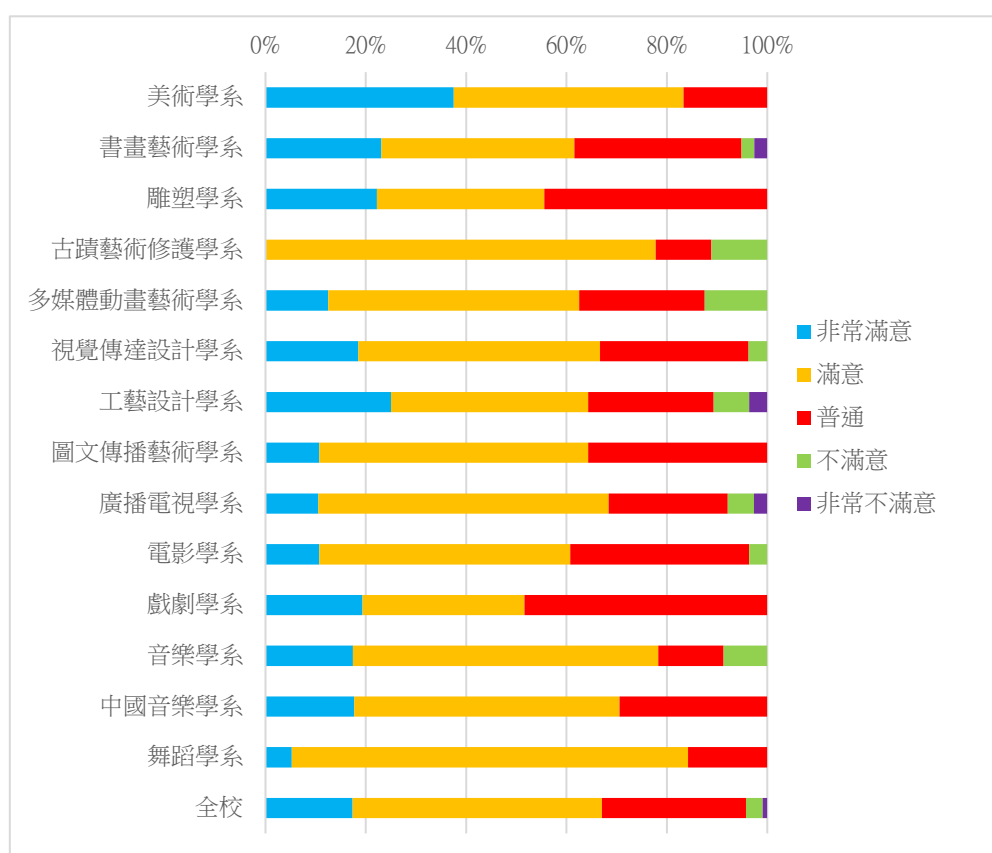
2. 您目前的工作內容，是否需要具備專業證照？

	需要	不需要
美術學系	25.00%	75.00%
書畫藝術學系	25.64%	74.36%
雕塑學系	33.33%	66.67%
古蹟藝術修護學系	44.44%	55.56%
多媒體動畫藝術學系	12.50%	87.50%
視覺傳達設計學系	3.70%	96.30%
工藝設計學系	21.43%	78.57%
圖文傳播藝術學系	7.14%	92.86%
廣播電視學系	10.53%	89.47%
電影學系	3.57%	96.43%
戲劇學系	19.35%	80.65%
音樂學系	43.48%	56.52%
中國音樂學系	35.29%	64.71%
舞蹈學系	42.11%	57.89%
全校	20.73%	79.27%



### 3. 您對目前工作的整體滿意度為何？

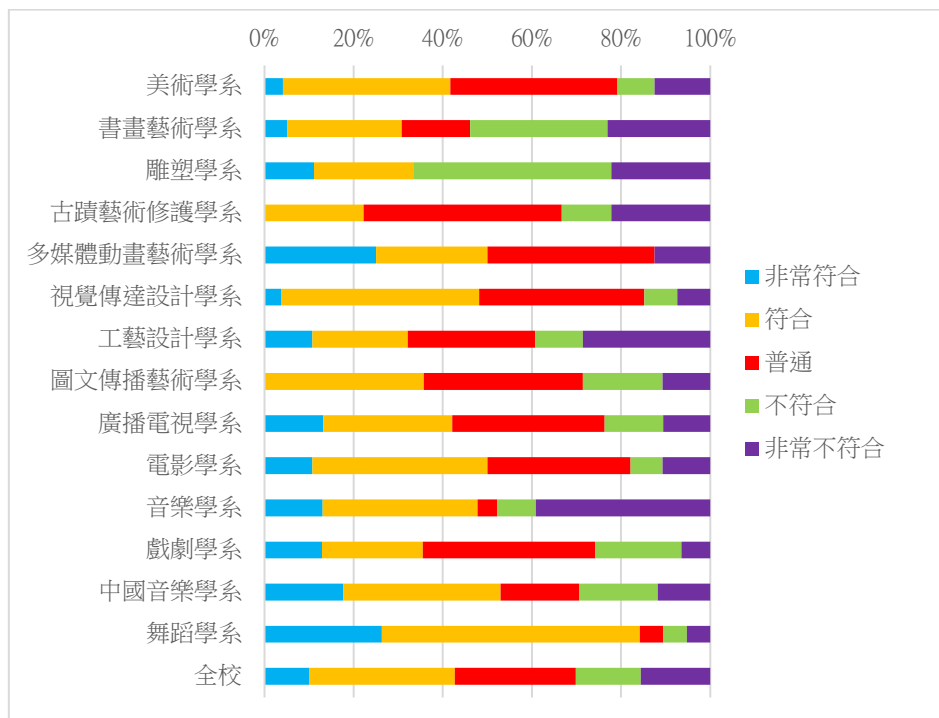
	非常滿意	滿意	普通	不滿意	非常不滿意
美術學系	37.50%	45.83%	16.67%	0.00%	0.00%
書畫藝術學系	23.08%	38.46%	33.33%	2.56%	2.56%
雕塑學系	22.22%	33.33%	44.44%	0.00%	0.00%
古蹟藝術修護學系	0.00%	77.78%	11.11%	11.11%	0.00%
多媒體動畫藝術學系	12.50%	50.00%	25.00%	12.50%	0.00%
視覺傳達設計學系	18.52%	48.15%	29.63%	3.70%	0.00%
工藝設計學系	25.00%	39.29%	25.00%	7.14%	3.57%
圖文傳播藝術學系	10.71%	53.57%	35.71%	0.00%	0.00%
廣播電視學系	10.53%	57.89%	23.68%	5.26%	2.63%
電影學系	10.71%	50.00%	35.71%	3.57%	0.00%
戲劇學系	19.35%	32.26%	48.39%	0.00%	0.00%
音樂學系	17.39%	60.87%	13.04%	8.70%	0.00%
中國音樂學系	17.65%	52.94%	29.41%	0.00%	0.00%
舞蹈學系	5.26%	78.95%	15.79%	0.00%	0.00%
全校	17.38%	49.70%	28.66%	3.35%	0.91%



### (三) 學習回饋

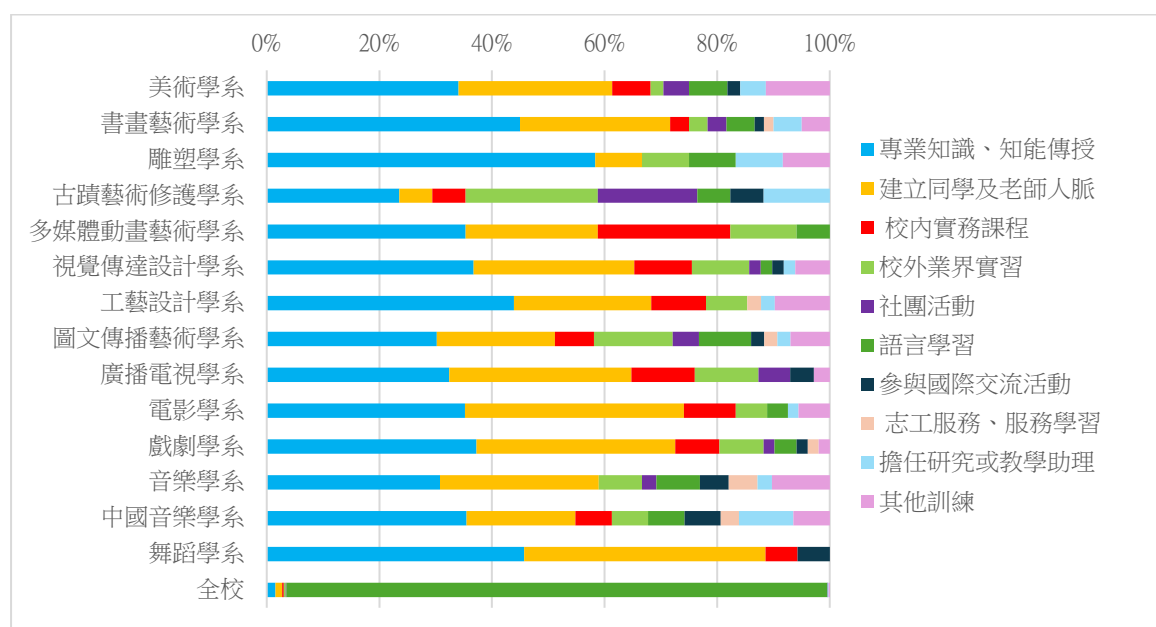
1. 您目前的工作內容與原就讀系、所、學位學程之專業訓練課程，其相符程度為何？

	非常符合	符合	普通	不符合	非常不符合
美術學系	4.17%	37.50%	37.50%	8.33%	12.50%
書畫藝術學系	5.13%	25.64%	15.38%	30.77%	23.08%
雕塑學系	11.11%	22.22%	0.00%	44.44%	22.22%
古蹟藝術修護學系	0.00%	22.22%	44.44%	11.11%	22.22%
多媒體動畫藝術學系	25.00%	25.00%	37.50%	0.00%	12.50%
視覺傳達設計學系	3.70%	44.44%	37.04%	7.41%	7.41%
工藝設計學系	10.71%	21.43%	28.57%	10.71%	28.57%
圖文傳播藝術學系	0.00%	35.71%	35.71%	17.86%	10.71%
廣播電視學系	13.16%	28.95%	34.21%	13.16%	10.53%
電影學系	10.71%	39.29%	32.14%	7.14%	10.71%
音樂學系	13.04%	34.78%	4.35%	8.70%	39.13%
戲劇學系	12.90%	22.58%	38.71%	19.35%	6.45%
中國音樂學系	17.65%	35.29%	17.65%	17.65%	11.76%
舞蹈學系	26.32%	57.89%	5.26%	5.26%	5.26%
全校	10.06%	32.62%	27.13%	14.63%	15.55%



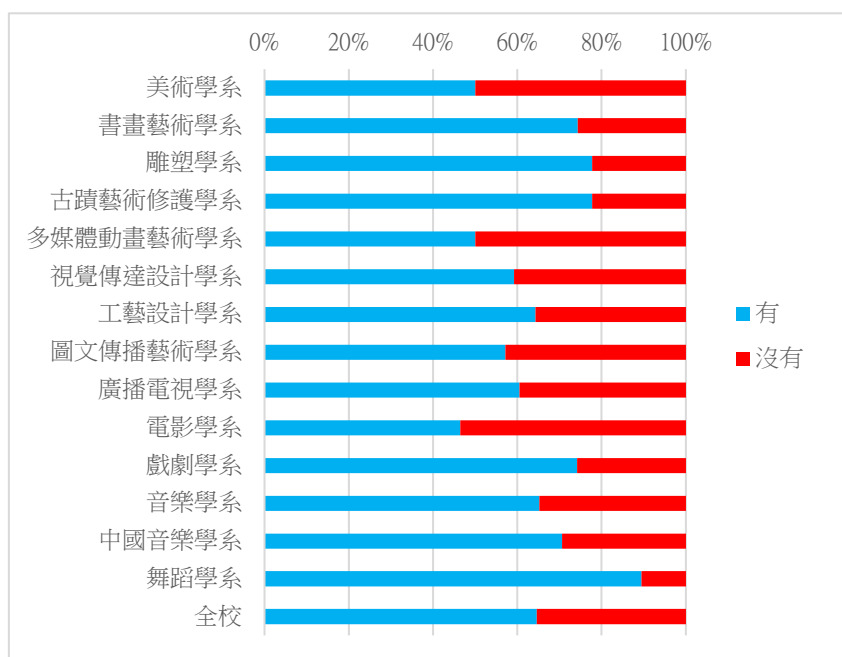
2. 您在學期間以下哪些「學習經驗」對於現在工作有所幫助？（可複選，至多3項）

	專業知識、知能傳授	建立同學及老師人脈	校內實務課程	校外業界實習	社團活動	語言學習	參與國際交流活動	志工服務、服務學習	擔任研究或教學助理	其他訓練
美術學系	34.09%	27.27%	6.82%	2.27%	4.55%	6.82%	2.27%	0.00%	4.55%	11.36%
書畫藝術學系	45.00%	26.67%	3.33%	3.33%	3.33%	5.00%	1.67%	1.67%	5.00%	5.00%
雕塑學系	58.33%	8.33%	0.00%	8.33%	0.00%	8.33%	0.00%	0.00%	8.33%	8.33%
古蹟藝術修護學系	23.53%	5.88%	5.88%	23.53%	17.65%	5.88%	5.88%	0.00%	11.76%	0.00%
多媒體動畫藝術學系	35.29%	23.53%	23.53%	11.76%	0.00%	5.88%	0.00%	0.00%	0.00%	0.00%
視覺傳達設計學系	36.73%	28.57%	10.20%	10.20%	2.04%	2.04%	2.04%	0.00%	2.04%	6.12%
工藝設計學系	43.90%	24.39%	9.76%	7.32%	0.00%	0.00%	0.00%	2.44%	2.44%	9.76%
圖文傳播藝術學系	30.23%	20.93%	6.98%	13.95%	4.65%	9.30%	2.33%	2.33%	2.33%	6.98%
廣播電視學系	32.39%	32.39%	11.27%	11.27%	5.63%	0.00%	4.23%	0.00%	0.00%	2.82%
電影學系	35.19%	38.89%	9.26%	5.56%	0.00%	3.70%	0.00%	0.00%	1.85%	5.56%
戲劇學系	40.43%	38.30%	8.51%	8.51%	2.13%	4.26%	2.13%	2.13%	0.00%	2.13%
音樂學系	30.77%	28.21%	0.00%	7.69%	2.56%	7.69%	5.13%	5.13%	2.56%	10.26%
中國音樂學系	35.48%	19.35%	6.45%	6.45%	0.00%	6.45%	6.45%	3.23%	9.68%	6.45%
舞蹈學系	45.71%	42.86%	5.71%	0.00%	0.00%	0.00%	5.71%	0.00%	0.00%	0.00%
全校	36.88%	28.55%	7.62%	7.80%	2.84%	23	2.66%	1.24%	2.84%	5.50%



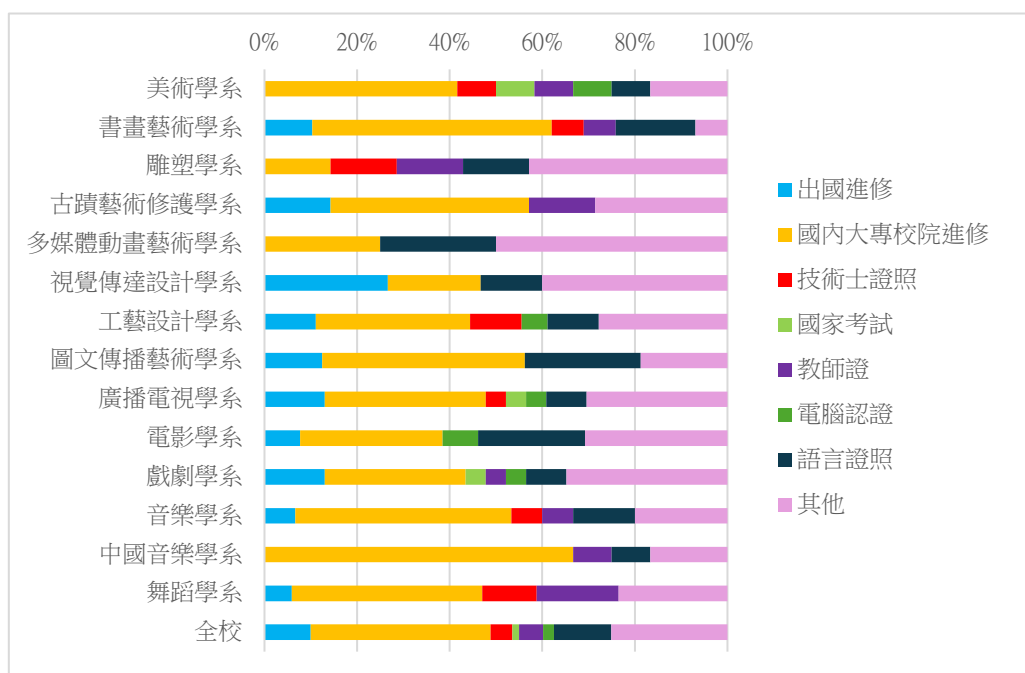
3. 您是否為了工作 or 自我生涯發展從事進修或考試，提升自我專業能力？

	有	沒有
美術學系	50.00%	50.00%
書畫藝術學系	74.36%	25.64%
雕塑學系	77.78%	22.22%
古蹟藝術修護學系	77.78%	22.22%
多媒體動畫藝術學系	50.00%	50.00%
視覺傳達設計學系	59.26%	40.74%
工藝設計學系	64.29%	35.71%
圖文傳播藝術學系	57.14%	42.86%
廣播電視學系	60.53%	39.47%
電影學系	46.43%	53.57%
戲劇學系	74.19%	25.81%
音樂學系	65.22%	34.78%
中國音樂學系	70.59%	29.41%
舞蹈學系	89.47%	10.53%
全校	64.63%	35.37%



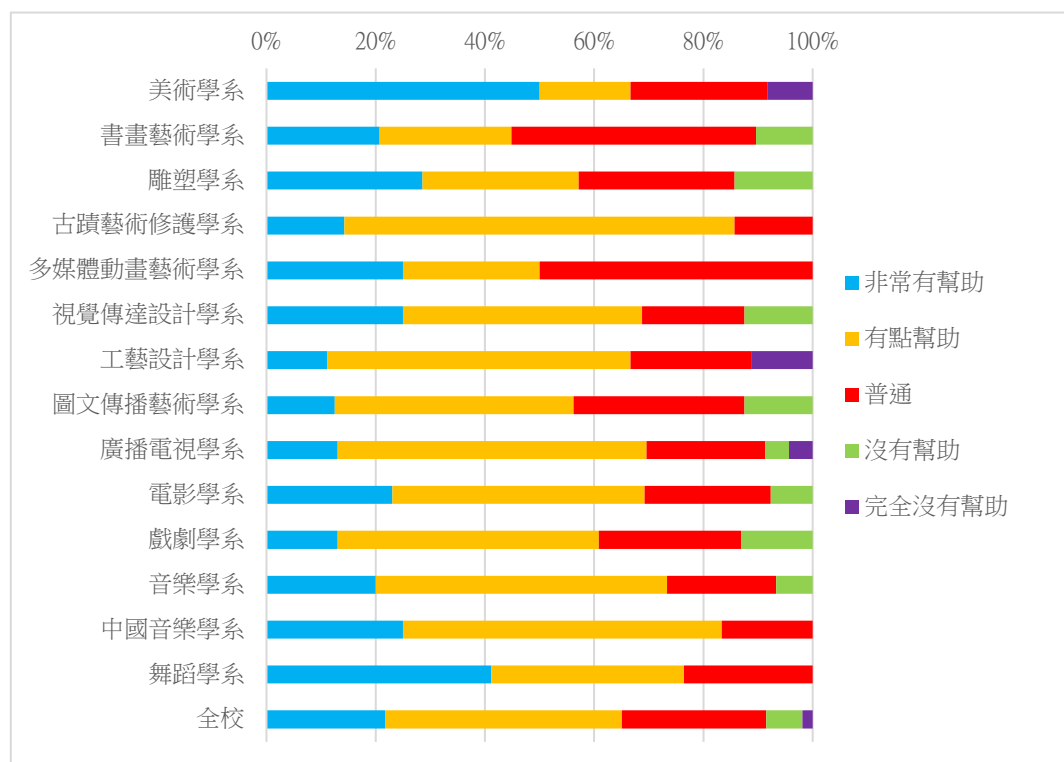
#### 4. 從事進修或考試的類別？

	出國進修	國內大專校院進修	技術士證照	國家考試	教師證	電腦認證	語言證照	其他
美術學系	0.00%	41.67%	8.33%	8.33%	8.33%	8.33%	8.33%	16.67%
書畫藝術學系	10.34%	51.72%	6.90%	0.00%	6.90%	0.00%	17.24%	6.90%
雕塑學系	0.00%	14.29%	14.29%	0.00%	14.29%	0.00%	14.29%	42.86%
古蹟藝術修護學系	14.29%	42.86%	0.00%	0.00%	14.29%	0.00%	0.00%	28.57%
多媒體動畫藝術學系	0.00%	25.00%	0.00%	0.00%	0.00%	0.00%	25.00%	50.00%
視覺傳達設計學系	26.67%	20.00%	0.00%	0.00%	0.00%	0.00%	13.33%	40.00%
工藝設計學系	11.11%	33.33%	11.11%	0.00%	0.00%	5.56%	11.11%	27.78%
圖文傳播藝術學系	12.50%	43.75%	0.00%	0.00%	0.00%	0.00%	25.00%	18.75%
廣播電視學系	13.04%	34.78%	4.35%	4.35%	0.00%	4.35%	8.70%	30.43%
電影學系	7.69%	30.77%	0.00%	0.00%	0.00%	7.69%	23.08%	30.77%
戲劇學系	13.04%	30.43%	0.00%	4.35%	4.35%	4.35%	8.70%	34.78%
音樂學系	6.67%	46.67%	6.67%	0.00%	6.67%	0.00%	13.33%	20.00%
中國音樂學系	0.00%	66.67%	0.00%	0.00%	8.33%	0.00%	8.33%	16.67%
舞蹈學系	5.88%	41.18%	11.76%	0.00%	17.65%	0.00%	0.00%	23.53%
全校	9.95%	38.86%	4.74%	1.42%	5.21%	2.37%	12.32%	25.12%



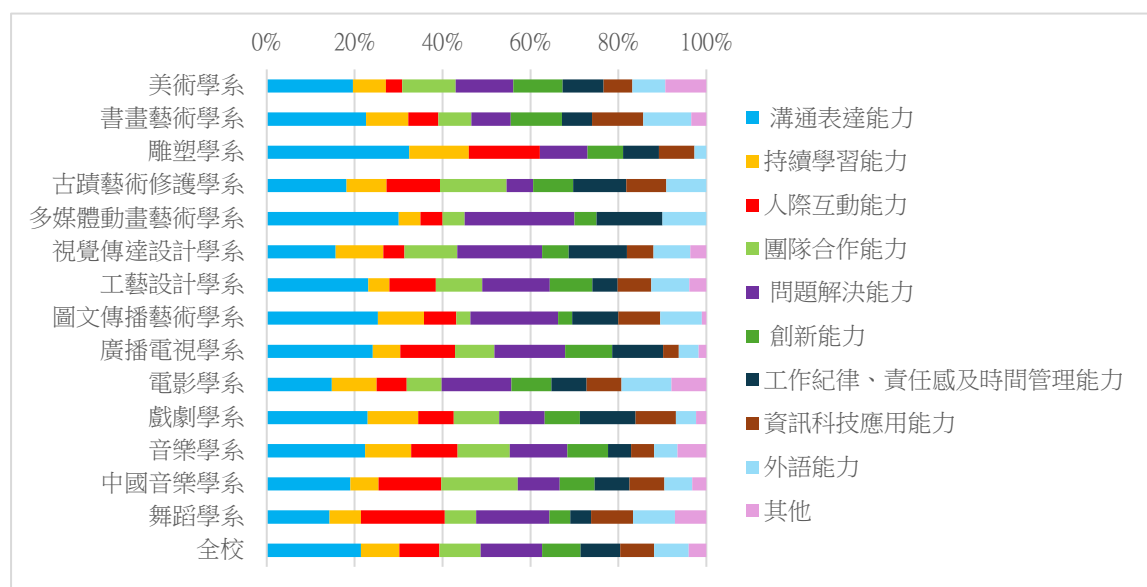
5. 您覺得從事進修或考試後，對您的薪資待遇、職務升遷或工作滿意的幫助幅度為何？

	非常有幫助	有點幫助	普通	沒有幫助	完全沒有幫助
美術學系	50.00%	16.67%	25.00%	0.00%	8.33%
書畫藝術學系	20.69%	24.14%	44.83%	10.34%	0.00%
雕塑學系	28.57%	28.57%	28.57%	14.29%	0.00%
古蹟藝術修護學系	14.29%	71.43%	14.29%	0.00%	0.00%
多媒體動畫藝術學系	25.00%	25.00%	50.00%	0.00%	0.00%
視覺傳達設計學系	25.00%	43.75%	18.75%	12.50%	0.00%
工藝設計學系	11.11%	55.56%	22.22%	0.00%	11.11%
圖文傳播藝術學系	12.50%	43.75%	31.25%	12.50%	0.00%
廣播電視學系	13.04%	56.52%	21.74%	4.35%	4.35%
電影學系	23.08%	46.15%	23.08%	7.69%	0.00%
戲劇學系	13.04%	47.83%	26.09%	13.04%	0.00%
音樂學系	20.00%	53.33%	20.00%	6.67%	0.00%
中國音樂學系	25.00%	58.33%	16.67%	0.00%	0.00%
舞蹈學系	41.18%	35.29%	23.53%	0.00%	0.00%
全校	21.70%	43.40%	26.42%	6.60%	1.89%



6. 您覺得學校，除了教授專業知識（主修科系的專業）外，應加強學生以下哪些能力才能做好工作？（可複選，至多3項）

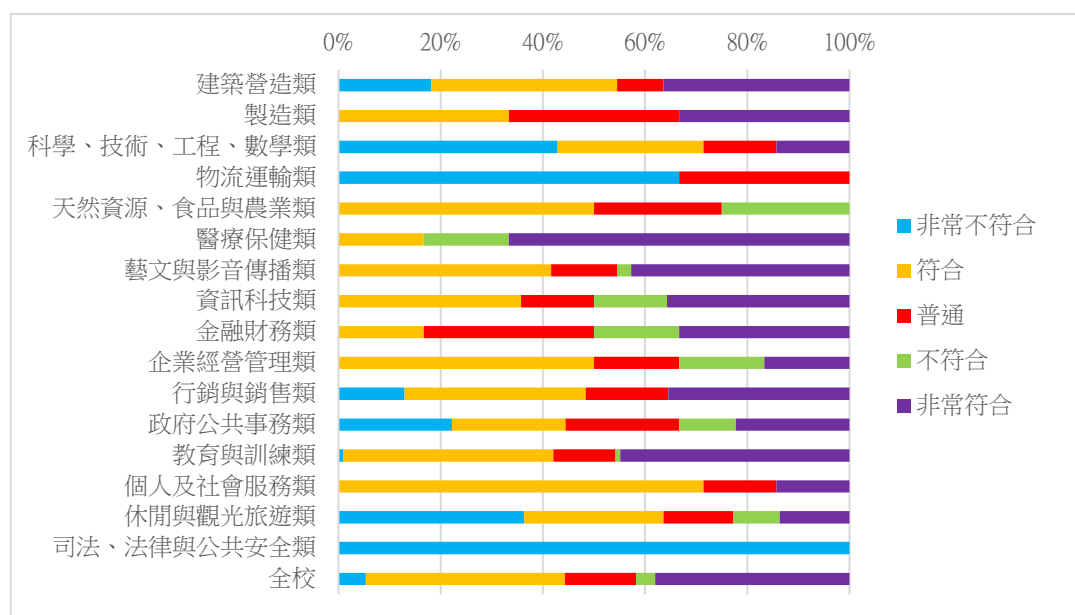
	溝通表達能力	持續學習能力	人際互動能力	團隊合作能力	問題解決能力	創新能力	工作紀律、責任感及時間管理能力	資訊科技應用能力	外語能力	其他
美術學系	19.63%	7.48%	3.74%	12.15%	13.08%	11.21%	9.35%	6.54%	7.48%	9.35%
書畫藝術學系	22.60%	9.59%	6.85%	7.53%	8.90%	11.64%	6.85%	11.64%	10.96%	3.42%
雕塑學系	32.43%	13.51%	16.22%	0.00%	10.81%	8.11%	8.11%	8.11%	2.70%	0.00%
古蹟藝術修護學系	18.18%	9.09%	12.12%	15.15%	6.06%	9.09%	12.12%	9.09%	9.09%	0.00%
多媒體動畫藝術學系	30.00%	5.00%	5.00%	5.00%	25.00%	5.00%	15.00%	0.00%	10.00%	0.00%
視覺傳達設計學系	15.66%	10.84%	4.82%	12.05%	19.28%	6.02%	13.25%	6.02%	8.43%	3.61%
工藝設計學系	23.08%	4.81%	10.58%	10.58%	15.38%	9.62%	5.77%	7.69%	8.65%	3.85%
圖文傳播藝術學系	25.26%	10.53%	7.37%	3.16%	20.00%	3.16%	10.53%	9.47%	9.47%	1.05%
廣播電視學系	24.11%	6.25%	12.50%	8.93%	16.07%	10.71%	11.61%	3.57%	4.46%	1.79%
電影學系	14.77%	10.23%	6.82%	7.95%	15.91%	9.09%	7.95%	7.95%	11.36%	7.95%
戲劇學系	25.00%	12.50%	8.75%	11.25%	11.25%	8.75%	13.75%	10.00%	5.00%	2.50%
音樂學系	22.37%	10.53%	10.53%	11.84%	13.16%	9.21%	5.26%	5.26%	5.26%	6.58%
中國音樂學系	19.05%	6.35%	14.29%	17.46%	9.52%	7.94%	7.94%	7.94%	6.35%	3.17%
舞蹈學系	14.29%	7.14%	19.05%	7.14%	16.67%	4.76%	4.76%	9.52%	9.52%	7.14%
全校	21.41%	8.78%	9.06%	9.42%	14.00%	8.69%	9.06%	7.69%	7.87%	4.03%



## 六、其他分析

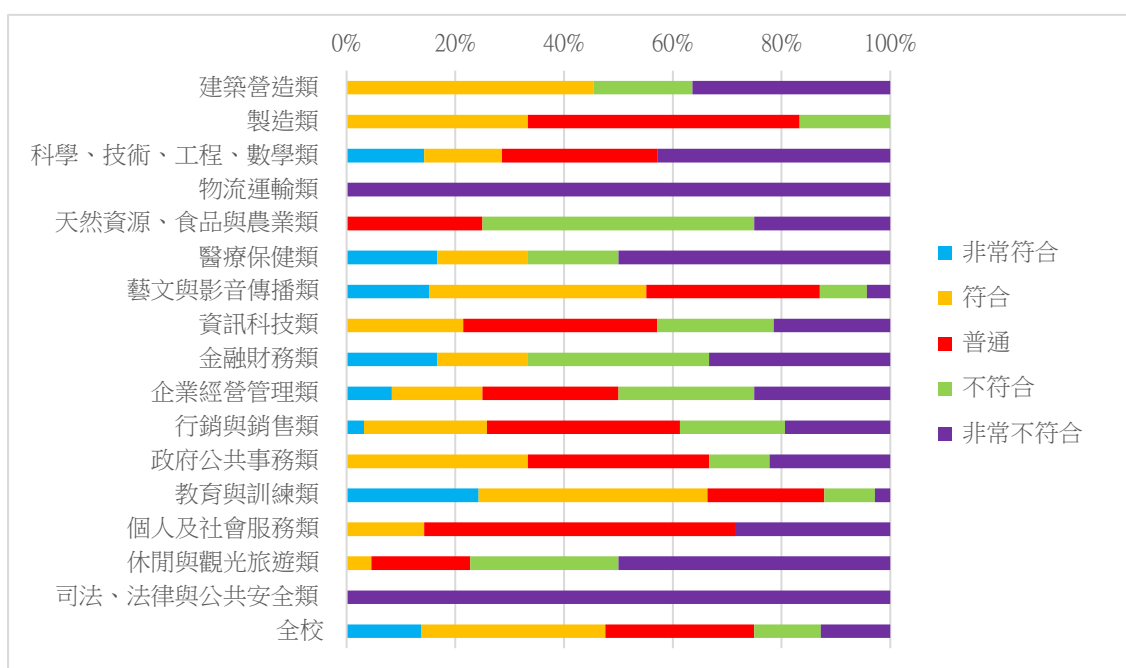
1. 「目前所具備的專業能力與工作所要求的相符程度」與「任職的機構性質」統計表。

	非常不符合	符合	普通	不符合	非常符合
建築營造類	18.18%	36.36%	9.09%	0.00%	36.36%
製造類	0.00%	33.33%	33.33%	0.00%	33.33%
科學、技術、工程、數學類	42.86%	28.57%	14.29%	0.00%	14.29%
物流運輸類	66.67%	0.00%	33.33%	0.00%	0.00%
天然資源、食品與農業類	0.00%	50.00%	25.00%	25.00%	0.00%
醫療保健類	0.00%	16.67%	0.00%	16.67%	66.67%
藝文與影音傳播類	0.00%	41.62%	12.97%	2.70%	42.70%
資訊科技類	0.00%	35.71%	14.29%	14.29%	35.71%
金融財務類	0.00%	16.67%	33.33%	16.67%	33.33%
企業經營管理類	0.00%	50.00%	16.67%	16.67%	16.67%
行銷與銷售類	12.90%	35.48%	16.13%	0.00%	35.48%
政府公共事務類	22.22%	22.22%	22.22%	11.11%	22.22%
教育與訓練類	0.93%	41.12%	12.15%	0.93%	44.86%
個人及社會服務類	0.00%	71.43%	14.29%	0.00%	14.29%
休閒與觀光旅遊類	36.36%	27.27%	13.64%	9.09%	13.64%
司法、法律與公共安全類	100.00%	0.00%	0.00%	0.00%	0.00%
全校	5.34%	38.98%	13.92%	3.71%	38.05%



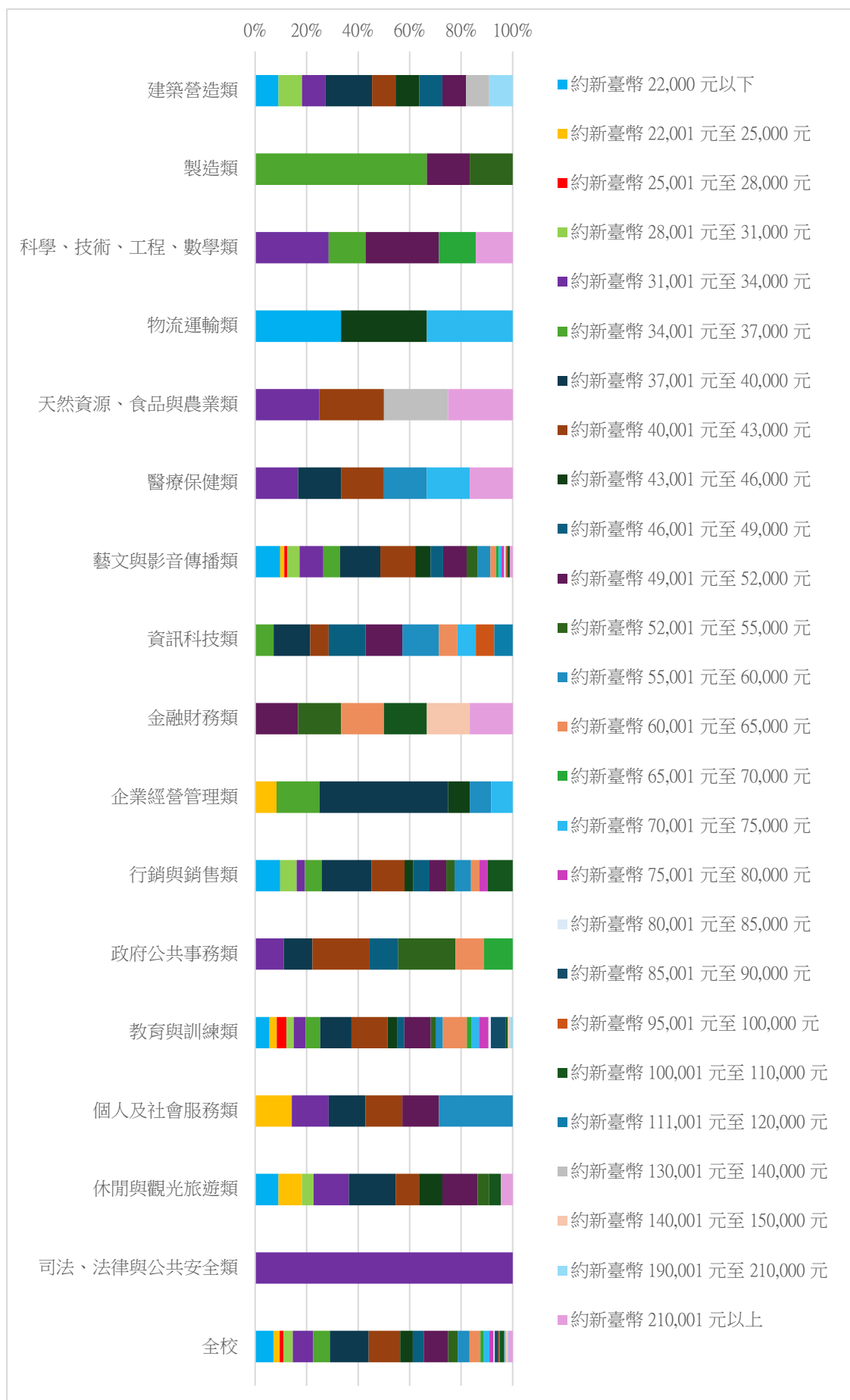
2. 「工作內容與原就讀之專業訓練課程相符程度」與「任職的機構性質」統計表。

	非常符合	符合	普通	不符合	非常不符合
建築營造類	0.00%	45.45%	0.00%	18.18%	36.36%
製造類	0.00%	33.33%	50.00%	16.67%	0.00%
科學、技術、工程、數學類	14.29%	14.29%	28.57%	0.00%	42.86%
物流運輸類	0.00%	0.00%	0.00%	0.00%	100.00%
天然資源、食品與農業類	0.00%	0.00%	25.00%	50.00%	25.00%
醫療保健類	16.67%	16.67%	0.00%	16.67%	50.00%
藝文與影音傳播類	15.14%	40.00%	31.89%	8.65%	4.32%
資訊科技類	0.00%	21.43%	35.71%	21.43%	21.43%
金融財務類	16.67%	16.67%	0.00%	33.33%	33.33%
企業經營管理類	8.33%	16.67%	25.00%	25.00%	25.00%
行銷與銷售類	3.23%	22.58%	35.48%	19.35%	19.35%
政府公共事務類	0.00%	33.33%	33.33%	11.11%	22.22%
教育與訓練類	24.30%	42.06%	21.50%	9.35%	2.80%
個人及社會服務類	0.00%	14.29%	57.14%	0.00%	28.57%
休閒與觀光旅遊類	0.00%	4.55%	18.18%	27.27%	50.00%
司法、法律與公共安全類	0.00%	0.00%	0.00%	0.00%	100.00%
全校	13.69%	33.87%	27.38%	12.30%	12.76%



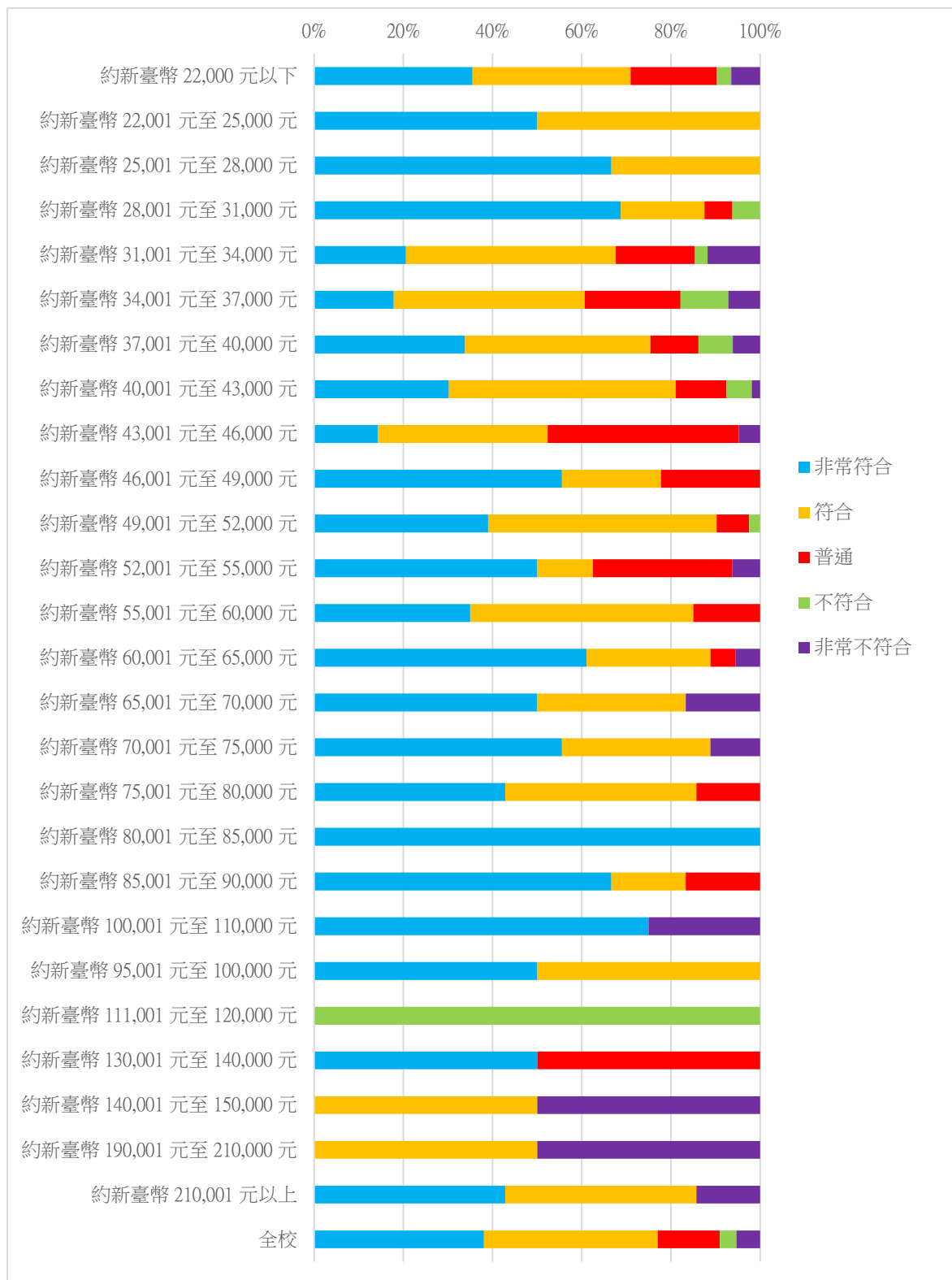
3. 「任職的機構性質」與「每月平均收入」統計表。

	建築營造類	製造類	科學、技術、工程、數學	物流運輸類	天然資源、食品與農業類	醫療保健類	藝文與影音傳播類	資訊科技類	金融財務類	企業經營管理類	行銷與銷售類	政府公共事務類	教育與訓練類	個人及社會服務類	休閒與觀光旅遊類	司法、法律與公共安全類	全校
約 22,000 元以下	9%	0%	0%	33%	0%	0%	10%	0%	0%	0%	10%	0%	6%	0%	9%	0%	7%
約 22,001 元至 25,000 元	0%	0%	0%	0%	0%	0%	2%	0%	0%	8%	0%	0%	3%	14%	9%	0%	2%
約 25,001 元至 28,000 元	0%	0%	0%	0%	0%	0%	1%	0%	0%	0%	0%	0%	4%	0%	0%	0%	1%
約 28,001 元至 31,000 元	9%	0%	0%	0%	0%	0%	5%	0%	0%	0%	6%	0%	3%	0%	5%	0%	4%
約 31,001 元至 34,000 元	9%	0%	29%	0%	25%	17%	9%	0%	0%	0%	3%	11%	5%	14%	14%	100%	8%
約 34,001 元至 37,000 元	0%	67%	14%	0%	0%	0%	6%	7%	0%	17%	6%	0%	6%	0%	0%	0%	6%
約 37,001 元至 40,000 元	18%	0%	0%	0%	0%	17%	16%	14%	0%	50%	19%	11%	12%	14%	18%	0%	15%
約 40,001 元至 43,000 元	9%	0%	0%	0%	25%	17%	14%	7%	0%	0%	13%	22%	14%	14%	9%	0%	12%
約 43,001 元至 46,000 元	9%	0%	0%	33%	0%	0%	6%	0%	0%	8%	3%	0%	4%	0%	9%	0%	5%
約 46,001 元至 49,000 元	9%	0%	0%	0%	0%	0%	5%	14%	0%	0%	6%	11%	3%	0%	0%	0%	4%
約 49,001 元至 52,000 元	9%	17%	29%	0%	0%	0%	9%	14%	17%	0%	6%	0%	10%	14%	14%	0%	10%
約 52,001 元至 55,000 元	0%	17%	0%	0%	0%	0%	4%	0%	17%	0%	3%	22%	2%	0%	5%	0%	4%
約 55,001 元至 60,000 元	0%	0%	0%	0%	0%	17%	5%	14%	0%	8%	6%	0%	3%	29%	0%	0%	5%
約 60,001 元至 65,000 元	0%	0%	0%	0%	0%	0%	2%	7%	17%	0%	3%	11%	9%	0%	0%	0%	4%
約 65,001 元至 70,000 元	0%	0%	14%	0%	0%	0%	1%	0%	0%	0%	0%	11%	2%	0%	0%	0%	1%
約 70,001 元至 75,000 元	0%	0%	0%	33%	0%	17%	1%	7%	0%	8%	0%	0%	3%	0%	0%	0%	2%
約 75,001 元至 80,000 元	0%	0%	0%	0%	0%	0%	1%	0%	0%	0%	3%	0%	4%	0%	0%	0%	2%
約 80,001 元至 85,000 元	0%	0%	0%	0%	0%	0%	1%	0%	0%	0%	0%	0%	1%	0%	0%	0%	0%
約 85,001 元至 90,000 元	0%	0%	0%	0%	0%	0%	0%	0%	0%	0%	0%	0%	6%	0%	0%	0%	1%
約 95,001 元至 100,000 元	0%	0%	0%	0%	0%	0%	1%	7%	0%	0%	0%	0%	0%	0%	0%	0%	0%
約 100,001 元至 110,000 元	0%	0%	0%	0%	0%	0%	1%	0%	17%	0%	10%	0%	1%	0%	5%	0%	2%
約 111,001 元至 120,000 元	0%	0%	0%	0%	0%	0%	0%	7%	0%	0%	0%	0%	0%	0%	0%	0%	0%
約 130,001 元至 140,000 元	9%	0%	0%	0%	25%	0%	0%	0%	0%	0%	0%	0%	0%	0%	0%	0%	0%
約 140,001 元至 150,000 元	0%	0%	0%	0%	0%	0%	0%	0%	17%	0%	0%	0%	1%	0%	0%	0%	0%
約 190,001 元至 210,000 元	9%	0%	0%	0%	0%	0%	0%	0%	0%	0%	0%	0%	1%	0%	0%	0%	0%
約 210,001 元以上	0%	0%	14%	0%	25%	17%	1%	0%	17%	0%	0%	0%	0%	0%	5%	0%	2%



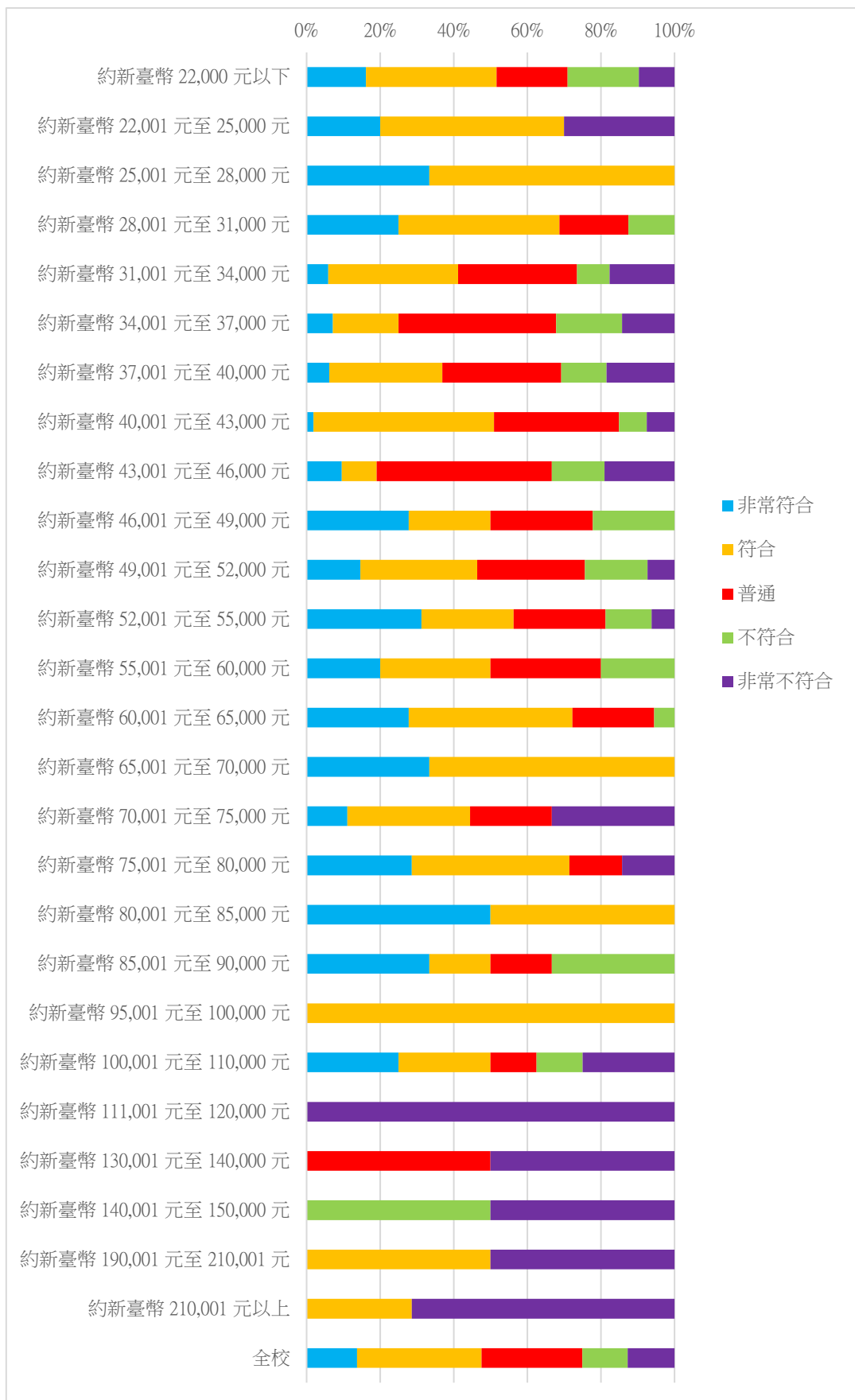
4. 「目前所具備的專業能力與工作所要求的相符程度」與「每月平均收入」統計表。

	非常符合	符合	普通	不符合	非常不符合
約 22,000 元以下	35.48%	35.48%	19.35%	3.23%	6.45%
約 22,001 元至 25,000 元	50.00%	50.00%	0.00%	0.00%	0.00%
約 25,001 元至 28,000 元	66.67%	33.33%	0.00%	0.00%	0.00%
約 28,001 元至 31,000 元	68.75%	18.75%	6.25%	6.25%	0.00%
約 31,001 元至 34,000 元	20.59%	47.06%	17.65%	2.94%	11.76%
約 34,001 元至 37,000 元	17.86%	42.86%	21.43%	10.71%	7.14%
約 37,001 元至 40,000 元	33.85%	41.54%	10.77%	7.69%	6.15%
約 40,001 元至 43,000 元	30.19%	50.94%	11.32%	5.66%	1.89%
約 43,001 元至 46,000 元	14.29%	38.10%	42.86%	0.00%	4.76%
約 46,001 元至 49,000 元	55.56%	22.22%	22.22%	0.00%	0.00%
約 49,001 元至 52,000 元	39.02%	51.22%	7.32%	2.44%	0.00%
約 52,001 元至 55,000 元	50.00%	12.50%	31.25%	0.00%	6.25%
約 55,001 元至 60,000 元	35.00%	50.00%	15.00%	0.00%	0.00%
約 60,001 元至 65,000 元	61.11%	27.78%	5.56%	0.00%	5.56%
約 65,001 元至 70,000 元	50.00%	33.33%	0.00%	0.00%	16.67%
約 70,001 元至 75,000 元	55.56%	33.33%	0.00%	0.00%	11.11%
約 75,001 元至 80,000 元	42.86%	42.86%	14.29%	0.00%	0.00%
約 80,001 元至 85,000 元	100.00%	0.00%	0.00%	0.00%	0.00%
約 85,001 元至 90,000 元	66.67%	16.67%	16.67%	0.00%	0.00%
約 100,001 元至 110,000 元	75.00%	0.00%	0.00%	0.00%	25.00%
約 95,001 元至 100,000 元	50.00%	50.00%	0.00%	0.00%	0.00%
約 111,001 元至 120,000 元	0.00%	0.00%	0.00%	100.00%	0.00%
約 130,001 元至 140,000 元	50.00%	0.00%	50.00%	0.00%	0.00%
約 140,001 元至 150,000 元	0.00%	50.00%	0.00%	0.00%	50.00%
約 190,001 元至 210,000 元	0.00%	50.00%	0.00%	0.00%	50.00%
約 210,001 元以上	42.86%	42.86%	0.00%	0.00%	14.29%
全校	38.05%	38.98%	13.92%	3.71%	5.34%



5. 「工作內容與原就讀之專業訓練課程相符程度」與「每月平均收入」統計表。

	非常符合	符合	普通	不符合	非常不符合
約 22,000 元以下	16.13%	35.48%	19.35%	19.35%	9.68%
約 22,001 元至 25,000 元	20.00%	50.00%	0.00%	0.00%	30.00%
約 25,001 元至 28,000 元	33.33%	66.67%	0.00%	0.00%	0.00%
約 28,001 元至 31,000 元	25.00%	43.75%	18.75%	12.50%	0.00%
約 31,001 元至 34,000 元	5.88%	35.29%	32.35%	8.82%	17.65%
約 34,001 元至 37,000 元	7.14%	17.86%	42.86%	17.86%	14.29%
約 37,001 元至 40,000 元	6.15%	30.77%	32.31%	12.31%	18.46%
約 40,001 元至 43,000 元	1.89%	49.06%	33.96%	7.55%	7.55%
約 43,001 元至 46,000 元	9.52%	9.52%	47.62%	14.29%	19.05%
約 46,001 元至 49,000 元	27.78%	22.22%	27.78%	22.22%	0.00%
約 49,001 元至 52,000 元	14.63%	31.71%	29.27%	17.07%	7.32%
約 52,001 元至 55,000 元	31.25%	25.00%	25.00%	12.50%	6.25%
約 55,001 元至 60,000 元	20.00%	30.00%	30.00%	20.00%	0.00%
約 60,001 元至 65,000 元	27.78%	44.44%	22.22%	5.56%	0.00%
約 65,001 元至 70,000 元	33.33%	66.67%	0.00%	0.00%	0.00%
約 70,001 元至 75,000 元	11.11%	33.33%	22.22%	0.00%	33.33%
約 75,001 元至 80,000 元	28.57%	42.86%	14.29%	0.00%	14.29%
約 80,001 元至 85,000 元	50.00%	50.00%	0.00%	0.00%	0.00%
約 85,001 元至 90,000 元	33.33%	16.67%	16.67%	33.33%	0.00%
約 95,001 元至 100,000 元	0.00%	100.00%	0.00%	0.00%	0.00%
約 100,001 元至 110,000 元	25.00%	25.00%	12.50%	12.50%	25.00%
約 111,001 元至 120,000 元	0.00%	0.00%	0.00%	0.00%	100.00%
約 130,001 元至 140,000 元	0.00%	0.00%	50.00%	0.00%	50.00%
約 140,001 元至 150,000 元	0.00%	0.00%	0.00%	50.00%	50.00%
約 190,001 元至 210,001 元	0.00%	50.00%	0.00%	0.00%	50.00%
約 210,001 元以上	0.00%	28.57%	0.00%	0.00%	71.43%
全校	13.69%	33.87%	27.38%	12.30%	12.76%



## 七、結論與建議

本次流向調查係配合教育部公版問卷推動機制，問卷內容主要為畢業生之就業流向、就業條件及學習回饋三大主軸。調查期間為 114 年 5 月 04 日至 10 月 30 日止，受訪對象為本校 110 學年度畢業校友共 1143 人（博士 15 人、碩士 224 人、學士 904 人），博士回收率為 73.33%（11 人）、碩士回收率為 43.30%（97 人）、學士為 41.03%（371 人）。

首先在就業流向上，學院別方面，美術學院 64.02%、設計學院 82.35%、傳播學院 85.04%、表演藝術學院 87.41%、人文學院 100.00%；學制別方面，博士 90.91%、碩士 90.20%、學士 76.10%，目前以在工作中（全職工作與部分工時）為主。機構性質全職部分以「企業」為主、「學校」次之，部分工時則以「自由工作者」為主、「企業」次之，職業類型主要以「藝文與影音傳播類」為主，「教育與訓練類」次之。另外碩士（55.00%）、學士（48.11%）畢業後轉換過公司 1 次比例最多。每月平均收入博士（70.00%）為「約新臺幣 60,001 元至 85,000 元」、碩士（73.91%）為「約新臺幣 37,001 元至 65,000 元」、學士（64.33%）為「約新臺幣 31,001 元至 52,000 元」。而工作地點博士（80.00%）、碩士（73.91%）、學士（75.93%）皆以大臺北地區（臺北市及新北市）為主，其中又以臺北市為冠。而在未就業原因上，碩、學士主要為「進修中」。

在就業條件上，學院別方面，美術學院 76.19%、設計學院 76.19%、傳播學院 77.78%、表演藝術學院 76.80%、人文學院 88.89%；學制別方面，博士 90.00%、碩士 85.87%、學士 74.09%，在具備專業能力與工作所要求為相符合（含非常符合）。學院別方面，美術學院 70.48%、設計學院 71.43%、傳播學院 83.33%、表演藝術學院 80.00%、人文學院 66.67%；學制別方面，博士 40.00%、碩士 73.91%、學士 78.35%，在工作滿意度上為滿意（含普通）。

另在學習回饋中，工作內容與原就讀之專業訓練課程相符程度上，美術學院 50.48%、設計學院 67.68%、傳播學院 69.44%、表演藝術學院 57.60%、人文學院 77.78%；學制別方面，博士 40.00%、碩士 68.48%、學士 59.76%，為相符合（含普通）；而在學期間對目前工作有所幫助的學習經驗上，博士（39.13%）、碩士（48.81%）、學士（36.88%）除「專業知識、知能傳授」為主外，也包含了「同學及老師人脈」（博士 21.74%、碩士 31.55%、學士 28.55%）及「課程實務/實作活動」（博士 00.00%、碩士 2.38%、學士 7.62%）；最後博士（71.43%）以其他為主，碩士（27.27%）學士（38.86%）在從事進修或考試以提升自我專業能力上，皆以「國內大專校院進修」為主。

本次調查結果發現 110 學年碩、學士畢業後三年在月收入上，博士月收入落

在 60,001 元至 85,000 元，佔 70.00%，碩士月收入落在 37,001 元至 65,000 元，佔 73.91%，學士月收入落在 31,001 元至 52,000 元，佔 64.33%。在工作滿意度上，博士減少 17.41%，碩士增加 0.98%，學士則減少 0.24%。工作內容與原就讀之專業訓練課程相符程度上，博士增加 11.43%，碩士增加 7.58%，學士則增加 3.05%。在目前具備的專業能力與工作所要求的相符程度上，博士減少 10.00%，碩士增加 4.67%，學士則增加 4.21%。

而畢業後三年之校友大多仍從事藝文與影音傳播及教育與訓練行業，轉換公司次數在 1 次以內高達 50.22%之比例，而轉換公司者之主要原因為其他、薪資及福利較高等因素，故建議學校可提供職涯諮詢、校外參訪實習等機會，讓在校生可以及早探索自我興趣，以確認未來方向。

最後在溝通表達、問題解決能力以及團隊合作能力以上三項是校友認為學校應加強學生的部份，建議除透過課程安排加以補強外，亦鼓勵學生參與社團、實習、展演等活動，以實作經驗提升表述、人際溝通交流、思維及解決困境能力。