

# 校友



## 國立臺灣藝術大學

108學年度畢業後五年流向調查報告

調查時間：2025.05.01~2025.10.30

學務處學生生涯發展中心 製作

## 提要

一、 本次流向調查係配合教育部公版問卷推動機制，問卷內容主要為畢業生之就業流向、就業條件及學習回饋三大主軸。調查期間為 114 年 5 月 01 日至 10 月 30 日止，受訪對象為本校 108 學年度畢業校友共 1144 人（博士 8 人、碩士 224 人、學士 921 人），博士回收率 62.50%（5 人）、碩士回收率為 49.55 %（111 人）、學士為 38.76%（357 人）。

二、 本次分析結果提要如下：

（一） 就業流向（對照頁數：P.3 -P.14、P.19 -P.23、P.27 -P.39、P.45 -P.60）

題目	選擇最多的選項	全校（工作為主）百分比
目前的工作狀況	全職工作	美術學院 58.99%、設計學院 74.34%、傳播學院 71.43%、表演藝術學院 65.25%、人文學院 100.00%（P.3）
		博士 100.00%、碩士 73.68%、學士 65.11%（P.19、P.27、P.45）
任職的機構性質- 全職工作	企業	美術學院 41.46%、設計學院 59.52%、傳播學院 56.76%、表演藝術學院 28.57%、人文學院 20.00%（P.3）
		博士 0.00%、碩士 27.38%、學士 53.39%（P.19、P.28、P.46）
	學校	美術學院 23.17%、設計學院 17.86%、傳播學院 12.16%、表演藝術學院 31.17%、人文學院 60.00%（P.3）
		博士 50.00%、碩士 38.10%、學士 16.53%（P.19、P.28、P.46）
任職的機構性質- 部分工時	自由工作者	美術學院 37.50%、設計學院 30.30%、傳播學院 30.00%、表演藝術學院 54.55%、人文學院 0.00%（P.5）
		博士 0.00%、碩士 23.08%、學士 43.53%（P.30、P.48）
	學校	美術學院 20.83%、設計學院 15.15%、傳播學院 10.00%、表演藝術學院 21.21%、人文學院 100.00%（P.5）
		博士 0.00%、碩士 38.46%、學士 11.76%（P.30、P.48）
	企業	美術學院 25.00%、設計學院 39.39%、傳播學院

題目	選擇最多的選項	全校（工作為主）百分比
		55.00%、表演藝術學院 9.09%、人文學院 0.00% (P.5)
		博士 0.00%、碩士 26.92%、學士 30.59% (P.30、P.48)
服務部門類別	教育訓練部門	美術學院 40.82%、設計學院 48.89%、傳播學院 16.67%、表演藝術學院 64.86%、人文學院 50.00% (P.6)
		博士 66.67%、碩士 57.38%、學士 40.61% (P.20、P.31、P.49)
	企劃/行銷部門	美術學院 14.29%、設計學院 26.67%、傳播學院 42.59%、表演藝術學院 13.51%、人文學院 20.00% (P.6)
		博士 33.33%、碩士 18.03%、學士 24.85% (P.20、P.31、P.49)
目前是否擔任主管	否	美術學院 81.37%、設計學院 78.22%、傳播學院 88.76%、表演藝術學院 89.62%、人文學院 70.00% (P.7)
		博士 75.00%、碩士 76.92%、學士 87.21% (P.20、P.32、P.50)
工作行業類別	藝術、娛樂及休閒服務業	美術學院 37.25%、設計學院 36.63%、傳播學院 23.60%、表演藝術學院 38.68%、人文學院 30.00% (P.8)
		博士 50.00%、碩士 45.19%、學士 29.97% (P.21、P.34、P.52)
	教育業	美術學院 27.45%、設計學院 18.81%、傳播學院 12.36%、表演藝術學院 35.85%、人文學院 50.00% (P.8)
		博士 50.00%、碩士 34.62%、學士 21.21% (P.21、P.34、P.52)
工作平均每月收入	約新臺幣 37,001 元至 70,000 元	美術學院 65.69%、設計學院 64.36%、傳播學院 60.23%、表演藝術學院 47.17%、人文學院 70.00% (P.9)
	約新臺幣 55,001 元至 90,000 元	博士 50.00% (P.22)
	約新臺幣 37,001 元至 65,000 元	碩士 60.58% (P.35)
	約新臺幣 31,001 元至 52,000 元	學士 55.41% (P.53)
工作所在地-境內-縣市	臺北市	美術學院 36.00%、設計學院 28.42%、傳播學院 50.00%、表演藝術學院 41.75%、人文學院 20.00%

題目	選擇最多的選項	全校（工作為主）百分比
		(P.11)
		博士 66.67%、碩士 33.01%、學士 39.93% (P.23、P.38、P.56)
目前未就業的原因	進修中	美術學院 50.00%、設計學院 41.67%、傳播學院 40.00%、表演藝術學院 66.67%、人文學院 0.00% (P.12)
		博士 0.00%、碩士 10.00%、學士 55.38% (P.42、P.58)

說明：（與 107 學年畢業後五年調查結果相比）

1. 目前工作狀況：全職工作

學院：美術學院-2.98%；設計學院-5.82%；傳播學院-10.11%；表演藝術學院-10.77%；人文學院+16.67%。

學制：博士+9.09%；碩士-9.99%；學士-6.28%。

2. 任職的機構性質：全職工作

(1) 任職於企業

學院：美術學院-3.99%；設計學院+5.07%；傳播學院-15.88%；表演藝術學院-6.81%；人文學院-10.00%。

學制：博士-20.00%；碩士-10.02%；學士-3.89%。

(2) 學校

學院：美術學院+4.99%；設計學院+4.99%；傳播學院+9.33%；表演藝術學院-9.60%；人文學院+20.00%。

學制：博士-20.00%；碩士+3.95%；學士+3.28%。

3. 任職的機構性質：部分工時

(1) 自由工作者

學院：美術學院+1.79%；設計學院-25.25%；傳播學院-33.64%；表演藝術學院-7.95%；人文學院+0.00%。

學制：博士+0.00%；碩士-30.77%；學士+24.32%。

(2) 任職於學校

學院：美術學院-0.60%；設計學院-7.07%；傳播學院+0.91%；表演藝術學院+4.55%；人文學院+ 0.00%。

學制：博士-100.00%；碩士+15.38%；學士-1.48%。

(3) 任職於企業

學院：美術學院-3.57%；設計學院+39.39%；傳播學院+27.73%；表演藝術學院-3.41%；人文學院+ 0.00%。

學制：博士+0.00%；碩士+19.23%；學士-45.52%。

4. 服務部門類別：

(1) 教育訓練部門

學院：美術學院+5.47%；設計學院+33.43%；傳播學院+14.10%；表演藝術學院+14.86%；人文學院-4.55%。

學制：博士-6.06%；碩士+17.67%；學士+17.89%。

(2) 企劃/行銷部門

學院：美術學院+10.84%；設計學院+14.85%；傳播學院+26.35%；表演藝術學院+8.97%；人文學院-16.36%。

學制：博士+15.15%；碩士+11.41%；學士+14.88%。

5. 工作行業類別：

(1) 藝術、娛樂及休閒服務業

學院：美術學院-6.71%；設計學院+0.27%；傳播學院+1.37%；表演藝術學院+13.35%；人文學院+2.73%。

學制：博士+40.91%；碩士+17.98%；學士-3.55%。

(2) 教育業

學院：美術學院-0.14%；設計學院+3.36%；傳播學院+7.23%；表演藝術學院-11.55%；人文學院-4.55%。

學制：博士-22.73%；碩士-6.56%；學士+1.82%。

6. 工作平均每月收入：

學院：月平均收入 37,001 元至 70,000 元者，美術學院+15.69%；設計學院+7.09%；傳播學院-3.87%；表演藝術學院-6.08%；人文學院+6.36%。

學制：博士月平均收入 55,001 元至 90,000 元者佔 50.00%；碩士月平均收入 37,001 元至 65,000 元者佔 60.58%；學士月平均收入 31,001 元至 52,000 元者佔 55.41%。

7. 工作所在地-境內-縣市：臺北市

學院：美術學院-2.60%；設計學院-17.88%；傳播學院-11.95%；表演藝術學院+8.19%；人文學院-13.33%。

學制：博士+36.67%；碩士-11.62%；學士-4.26%。

8. 目前未就業原因：進修中

學院：美術學院-8.82%；設計學院+1.67%；傳播學院-18.33%；表演藝術學院+16.67%；人文學院+0.00%。

學制：博士+0.00%；碩士+10.00%；學士-1.48%。

(二) 學習回饋 (對照頁數：P.14-P.18、P.23-P.26、P.40-P.44、P.61-P.65)

題目	選擇最多的選項	全校 (工作為主) 百分比
原先就讀系、所、或學位學程的專業訓練課程對目前工作的幫忙程度	有幫助+普通	美術學院 66.67%、設計學院 65.35%、傳播學院 75.28%、表演藝術學院 58.49%、人文學院 70.00% (P.14)
		博士 50.00%、碩士 65.38%、學士 66.33% (P.23、P.40、P.61)
哪些「學習經驗」對於現在工作有所幫助	專業知識、知能傳授	美術學院 40.44%、設計學院 44.38%、傳播學院 35.76%、表演藝術學院 33.94%、人文學院 43.48% (P.15)
		博士 40.00%、碩士 43.35%、學士 36.75% (P.24、P.41、P.62)
學校最應該幫學弟妹加強的能力	溝通表達能力	美術學院 16.72%、設計學院 17.45%、傳播學院 18.60%、表演藝術學院 15.72%、人文學院 14.81% (P.16)
		博士 0.00%、碩士 16.04%、學士 17.65% (P.24、P.42、P.63)
學校對哪些能力的培養最有幫助	團隊合作能力	美術學院 10.20%、設計學院 16.30%、傳播學院 16.23%、表演藝術學院 9.02%、人文學院 0.00% (P.17)
		博士 0.00%、碩士 10.27%、學士 15.12% (P.25、P.43、P.64)
如果有機會進修的話，最想在學校進修哪一學門	藝術學門	美術學院 41.01%、設計學院 37.17%、傳播學院 22.86%、表演藝術學院 37.29%、人文學院 30.00% (P.18)
		博士 25.00%、碩士 52.63%、學士 29.67% (P.26、P.44、P.65)

說明：(與 107 學年畢業後五年調查結果相比)

1. 原先就讀系、所、或學位學程的專業訓練課程對目前工作的幫忙程度：有幫助+普通  
 學院：美術學院+8.91%；設計學院+0.80%；傳播學院+3.49%；表演藝術學院-3.85%；人文學院-2.73%。  
 學制：博士+4.55%；碩士+3.62%；學士+0.68%。
2. 哪些「學習經驗」對於現在工作有所幫助：專業知識、知能傳授  
 學院：美術學院+4.19%；設計學院+10.11%；傳播學院+2.42%；表演藝術

學院-0.98%；人文學院+4.35%。

學制：博士+7.86%；碩士+7.10%；學士+2.39%。

3. 學校最應該幫學弟妹加強的能力：溝通表達能力

學院：美術學院-1.71%；設計學院-3.61%；傳播學院+0.41%；表演藝術學院-2.77%；人文學院-3.68%。

學制：博士-20.69%；碩士-14.21%；學士-2.62%。

4. 學校對哪些能力的培養最有幫助：團隊合作能力

學院：美術學院+2.68%；設計學院+7.88%；傳播學院+8.46%；表演藝術學院+6.10%；人文學院-3.45%。

學制：博士-4.61%；碩士+5.66%；學士+6.01%。

5. 如果有機會進修的話，最想在學校進修哪一學門：藝術學門

學院：美術學院+2.98%；設計學院+11.77%；傳播學院+6.70%；表演藝術學院+6.29%；人文學院+5.00%。

學制：博士-29.55%；碩士+20.66%；學士+3.67%。

### 三、 結論與建議

首先在就業流向上，學院別方面，美術學院 73.38%、設計學院 89.83%、傳播學院 84.76%、表演藝術學院 89.83%、人文學院 100.00%；學制別方面，博士 100.00%、碩士 91.23%、學士 81.59%目前以在工作中（全職工作與部分工時）為主。於機構性質中，全職部分各學院及碩、學士以「企業」及「學校」為主；部分工時中，碩、學士以「自由工作者」及「學校」為主；職業類型主要以「藝術、娛樂及休閒服務業」為主，「教育業」次之；每月平均收入博士分布於新臺幣 55,001 元至 90,000 元之間，佔 50.00%；碩士分布於新臺幣 37,001 元至 65,000 元之間，佔 60.58%；學士分布於新臺幣 31,001 元至 52,000 元之間，佔 55.41%。而工作地點博士 100.00%、碩士 68.93%、學士 69.96%皆以大臺北地區（臺北市及新北市）為主，其中又以臺北市為最多。在未就業原因上，碩、學士均主要為「進修中」。

在學習回饋上，在原先就讀系、所、或學位學程的專業訓練課程對目前工作的幫忙程度上，學院別方面，美術學院 66.67%、設計學院 65.35%、傳播學院 75.28%、表演藝術學院 58.49%、人文學院 70.00%；學制別方面，博士 50.00%、碩士 65.38%、學士 36.75%為有幫助（含普通）。在學期間對目前工作有所幫助的學習經驗，博士 40.00%、碩士 43.35%、學士 36.75%除「專業知識、知能傳授」為主外，也包含了「建立同學及老師人脈」及「校內實務課程」。而在學校最應該幫學弟妹加強的能力題項上，在學院別方面，美術學院 16.72%、設計學院

17.45%、傳播學院 18.60%、表演藝術學院 15.72%、人文學院 14.81%；在學制別上，博士 0.00%、碩士 16.04%、學士 17.65%，認為溝通表達能力最重要。而在學校對哪些能力的培養最有幫助題項上，在學院別方面，美術學院 10.20%、設計學院 16.30%、傳播學院 16.23%、表演藝術學院 13.73%、人文學院 0.00%；在學制別上，博士 0.00%、碩士 10.27%、學士 15.12%，認為團隊合作能力最重要。如果有機會進修的話，最想在學校進修哪一學門題項上，以藝術學門為最多人選擇，在學院別方面，美術學院 41.01%、設計學院 37.17%、傳播學院 22.86%、表演藝術學院 37.29%、人文學院 30.00%；在學制別上博士 25.00%、碩士 52.63%、學士 29.67%。

調查結果發現 108 學年博士任職於企業裡比往年減少 20.00%，任職學校減少 20.00%；碩士任職於企業裡比往年減少 10.02%，任職學校增加 3.95%；學士任職於企業裡比往年減少 3.89%，任職學校增加 3.28%。另在部份工時面向之任職於自由工作者裡，在學院別方面，美術學院增加 1.79%、；設計學院減少 25.25%、傳播學院減少 33.64%、表演藝術學院減少 7.95%、人文學院增加 0.00%；在學制別上，博士增加 0.00%；碩士減少 30.77%；學士增加 24.32%。而部份工時之從事學校中，在學院別方面，美術學院減少 0.60%、設計學院減少 7.07%、傳播學院增加 0.91%、表演藝術學院增加 4.55%、人文學院增加 0.00%；在學制別上，博士減少 100.00%、碩士增加 15.38%、學士減少 1.48%。

## 目錄

一、 問卷樣本分析.....	1
二、 各學院畢業流向分析.....	3
(一) 就業流向.....	3
1. 您目前的工作狀況為何？（不包括留職停薪、育嬰假）.....	3
2. 全職工作-請問您任職的機構性質是？.....	3
3. 部分工時-請問您 1 週工作時數約多少小時？.....	4
4. 部分工時-請問您任職的機構性質是？（若同時有多份 Part Time 工作，請以主要工作時數較長者作答）.....	5
5. 您現在服務部門類別為何？.....	6
6. 您目前是否擔任主管?.....	7
7. 擔任主管管理人數為__人？.....	7
8. 您現在工作行業類別為何？.....	8
9. 您現在工作平均每月收入為何？.....	9
10. 請問您現在主要的工作所在地點為何？.....	10
11. 工作所在地-境內-縣市.....	11
12. 工作所在地-境外-洲.....	12
13. 您目前未就業的原因為何？.....	12
14. 準備考試-何種類別考試？.....	13
15. 尋找工作-到現在還在尋找工作的最大可能原因為何？.....	13
16. 尋找工作-目前已花多久時間找工作？.....	14
(二) 學習回饋.....	14
1. 您原先就讀系、所、或學位學程的專業訓練課程，對於您目前工作的幫助程度為何？.....	14
2. 您在學期間以下哪些「學習經驗」對於現在工作有所幫助？（可複選，至多 3 項）.....	15
3. 根據您畢業到現在的經驗，學校最應該幫學弟妹加強以下哪些能力？（可複選，至多 3 項）.....	16
4. 根據您畢業後到現在的經驗，您認為學校對您那些能力的培養最有幫助？（可複選，至多 3 項）.....	17
5. 如果您現在有進修機會的話，「最」想在學校進修的是哪一個學門？.....	18
三、 博士班畢業流向分析.....	19
(一) 就業流向.....	19
1. 您目前的工作狀況為何？（不包括留職停薪、育嬰假）.....	19
2. 全職工作-請問您任職的機構性質是？.....	19
3. 您現在服務部門類別為何？.....	20
4. 您目前是否擔任主管?.....	20

5. 擔任主管管理人數為__人？ .....	21
6. 您現在工作行業類別為何？ .....	21
7. 您現在工作平均每月收入為何？ .....	22
8. 請問您現在主要的工作所在地點為何？ .....	22
9. 工作所在地-境內-縣市.....	23
<b>(二) 學習回饋</b> .....	23
1. 您原先就讀系、所、或學位學程的專業訓練課程，對於您目前工作的幫助程度為何？ .....	23
2. 您在學期間以下哪些「學習經驗」對於現在工作有所幫助？（可複選，至多3項） .....	24
3. 根據您畢業到現在的經驗，學校最應該幫學弟妹加強以下哪些能力？（可複選，至多3項） .....	24
4. 根據您畢業後到現在的經驗，您認為學校對您那些能力的培養最有幫助？（可複選，至多3項） .....	25
5. 如果您現在有進修機會的話，「最」想在學校進修的是哪一個學門？ .....	26
<b>四、碩士班畢業流向分析</b> .....	27
<b>(一) 就業流向</b> .....	27
1. 您目前的工作狀況為何？（不包括留職停薪、育嬰假） .....	27
2. 全職工作-請問您任職的機構性質是？ .....	28
3. 部分工時-請問您1週工作時數約多少小時？ .....	29
4. 部分工時-請問您任職的機構性質是？（若同時有多份 Part Time 工作，請以主要工作時數較長者作答） .....	30
5. 您現在服務部門類別為何？ .....	31
6. 您目前是否擔任主管?.....	32
7. 擔任主管管理人數為__人？ .....	33
8. 您現在工作行業類別為何？ .....	34
9. 您現在工作平均每月收入為何（新臺幣）？ .....	35
10. 請問您現在主要的工作所在地點為何？ .....	37
11. 工作所在地-境內-縣市.....	38
12. 工作所在地-境外-洲.....	39
13. 您目前未就業的原因為何？ .....	39
<b>(二) 學習回饋</b> .....	40
1. 您原先就讀系、所、或學位學程的專業訓練課程，對於您目前工作的幫助程度為何？ .....	40
2. 您在學期間以下哪些「學習經驗」對於現在工作有所幫助？（可複選，至多3項） .....	41
3. 根據您畢業到現在的經驗，學校最應該幫學弟妹加強以下哪些能力？（可複選，至多3項） .....	42

4. 根據您畢業後到現在的經驗，您認為學校對您那些能力的培養最有幫助？（可複選，至多 3 項） .....	43
5. 如果您現在有進修機會的話，「最」想在學校進修的是哪一個學門？ .....	44
<b>五、 學士班畢業流向分析</b> .....	<b>45</b>
<b>(一) 就業流向</b> .....	<b>45</b>
1. 您目前的工作狀況為何？（不包括留職停薪、育嬰假） .....	45
2. 全職工作-請問您任職的機構性質是？ .....	46
3. 部分工時-請問您 1 週工作時數約多少小時？ .....	47
4. 部分工時-請問您任職的機構性質是？（若同時有多份 Part Time 工作，請以主要工作時數較長者作答） .....	48
5. 您現在服務部門類別為何？ .....	49
6. 您目前是否擔任主管？ .....	50
7. 擔任主管管理人數為__人？ .....	51
8. 您現在工作行業類別為何？ .....	52
9. 您現在工作平均每月收入為何（新臺幣）？ .....	53
10. 請問您現在主要的工作所在地點為何？ .....	55
11. 工作所在地-境內-縣市 .....	56
12. 工作所在地-境外-洲 .....	57
13. 您目前未就業的原因為何？ .....	58
14. 尋找工作-到現在還在尋找工作的最大可能原因為何？ .....	59
15. 尋找工作-目前已花多久時間找工作？ .....	60
<b>(二) 學習回饋</b> .....	<b>61</b>
1. 您原先就讀系、所、或學位學程的專業訓練課程，對於您目前工作的幫助程度為何？ .....	61
2. 您在學期間以下哪些「學習經驗」對於現在工作有所幫助？（可複選，至多 3 項） .....	62
3. 根據您畢業到現在的經驗，學校最應該幫學弟妹加強以下哪些能力？（可複選，至多 3 項） .....	63
4. 根據您畢業後到現在的經驗，您認為學校對您那些能力的培養最有幫助？（可複選，至多 3 項） .....	64
5. 如果您現在有進修機會的話，「最」想在學校進修的是哪一個學門？ .....	65
<b>六、 其他分析</b> .....	<b>66</b>
1. 「原先就讀系、所、或學位學程的專業訓練課程對目前工作的幫忙程度」與「任職的機構性質」統計表。 .....	66
2. 「任職的機構性質」與「每月平均收入」統計表。 .....	68
3. 「原先就讀系、所、或學位學程的專業訓練課程對目前工作的幫忙程度」與「每月平均收入」統計表。 .....	70
<b>七、 結論與建議</b> .....	<b>72</b>

## 一、問卷樣本分析

本次調查本校博士畢業人數 8 人、完成填答 5 人，回收率 62.50%；碩士畢業人數 224 人，完成填答 111 人，回收率 49.55%；學士畢業人數 921 人，完成填答 357 人，回收率為 38.76%。

各系所回收率如下：

博士系所名稱	畢業人數	完成填答人數	回收率
書畫藝術學系	3	2	66.66%
藝術管理與文化政策研究所	3	2	66.66%
創意產業設計研究所	2	1	50.00%
全校	8	5	62.50%

碩士系所名稱	畢業人數	完成填答人數	回收率
美術學系	28	12	42.85%
書畫藝術學系	29	12	41.37%
雕塑學系	7	4	57.14%
古蹟藝術修護學系	1	1	100.00%
視覺傳達設計學系	26	17	65.38%
工藝設計學系	18	11	61.11%
多媒體動畫藝術學系	4	1	25.00%
圖文傳播藝術學系	11	9	81.81%
廣播電視學系	26	11	42.30%
電影學系	10	6	60.00%
戲劇學系	11	5	45.45%
音樂學系	21	7	33.33%
國樂學系	9	5	55.55%
舞蹈學系	10	2	20.00%
藝術管理與文化政策研究所	5	3	60.00%
藝術與人文教學研究所	5	5	100.00%
教師在職進修表演藝術教學碩士學位班	3	0	0.00%
全校	224	111	49.55 %

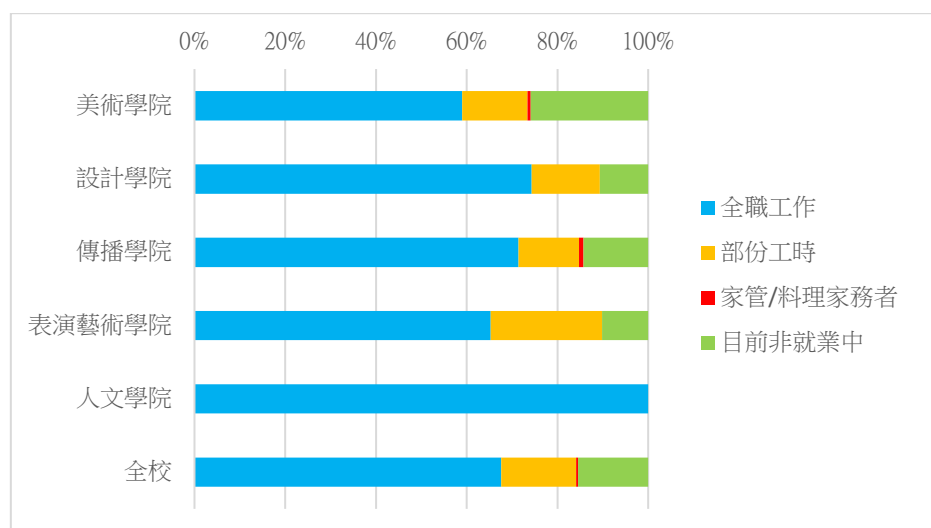
學士科系名稱	畢業人數	完成填答人數	回收率
美術學系	75	33	44.00%
書畫藝術學系	82	31	37.80%
雕塑學系	37	19	51.35%
古蹟藝術修護學系	33	13	39.39%
視覺傳達設計學系	96	37	38.54%
工藝設計學系	77	28	36.36%
多媒體動畫藝術學系	34	15	44.17%
圖文傳播藝術學系	78	27	34.61%
廣播電視學系	101	37	36.63%
電影學系	63	19	30.15%
戲劇學系	71	25	35.21%
音樂學系	75	35	46.66%
國樂學系	48	21	43.75%
舞蹈學系	51	17	33.33%
全校	921	357	38.76 %

## 二、各學院畢業流向分析

### (一) 就業流向

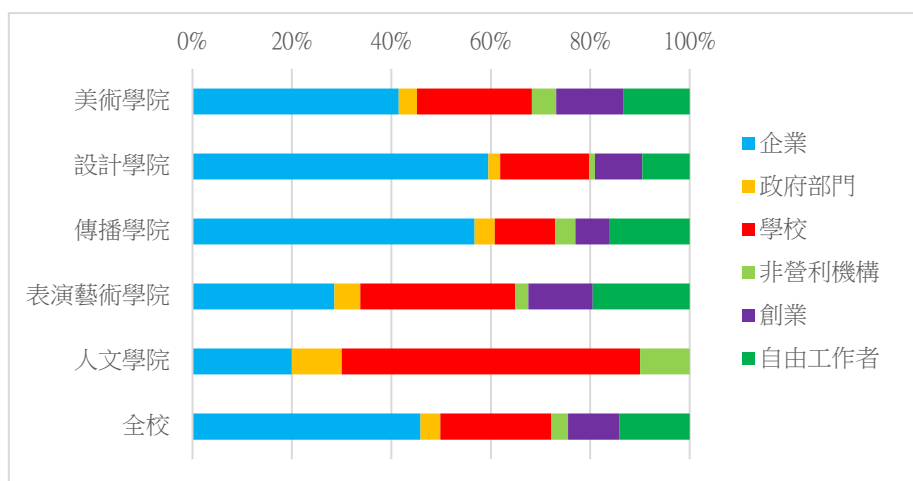
1. 您目前的工作狀況為何？（不包括留職停薪、育嬰假）

	全職工作	部份工時	家管/料理家務者	目前非就業中
美術學院	58.99%	14.39%	0.72%	25.90%
設計學院	74.34%	15.04%	0.00%	10.62%
傳播學院	71.43%	13.33%	0.95%	14.29%
表演藝術學院	65.25%	24.58%	0.00%	10.17%
人文學院	100.00%	0.00%	0.00%	0.00%
全校	67.63%	16.49%	0.41%	15.46%



2. 全職工作-請問您任職的機構性質是？

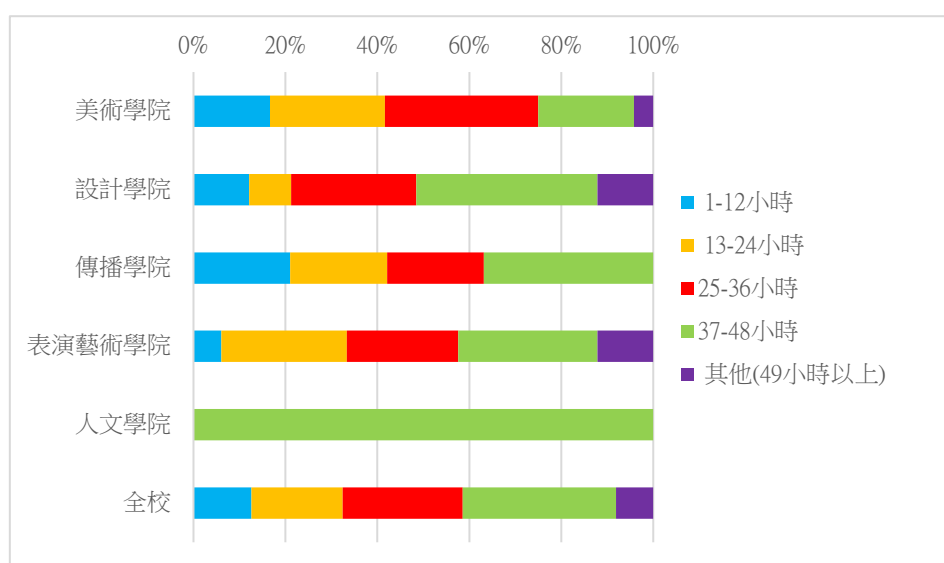
	企業	政府部門	學校	非營利機構	創業	自由工作者
美術學院	41.46%	3.66%	23.17%	4.88%	13.41%	13.41%
設計學院	59.52%	2.38%	17.86%	1.19%	9.52%	9.52%
傳播學院	56.76%	4.05%	12.16%	4.05%	6.76%	16.22%
表演藝術學院	28.57%	5.19%	31.17%	2.60%	12.99%	19.48%
人文學院	20.00%	10.00%	60.00%	10.00%	0.00%	0.00%
全校	45.87%	3.98%	22.32%	3.36%	10.40%	14.07%



選項說明：企業（包括民營企業或國營企業...等）、學校（包括公立及私立大學、高中、高職、國中小...等）、政府部門（含職業軍人）、自由工作者（以接案維生或個人服務，例如撰稿人...）

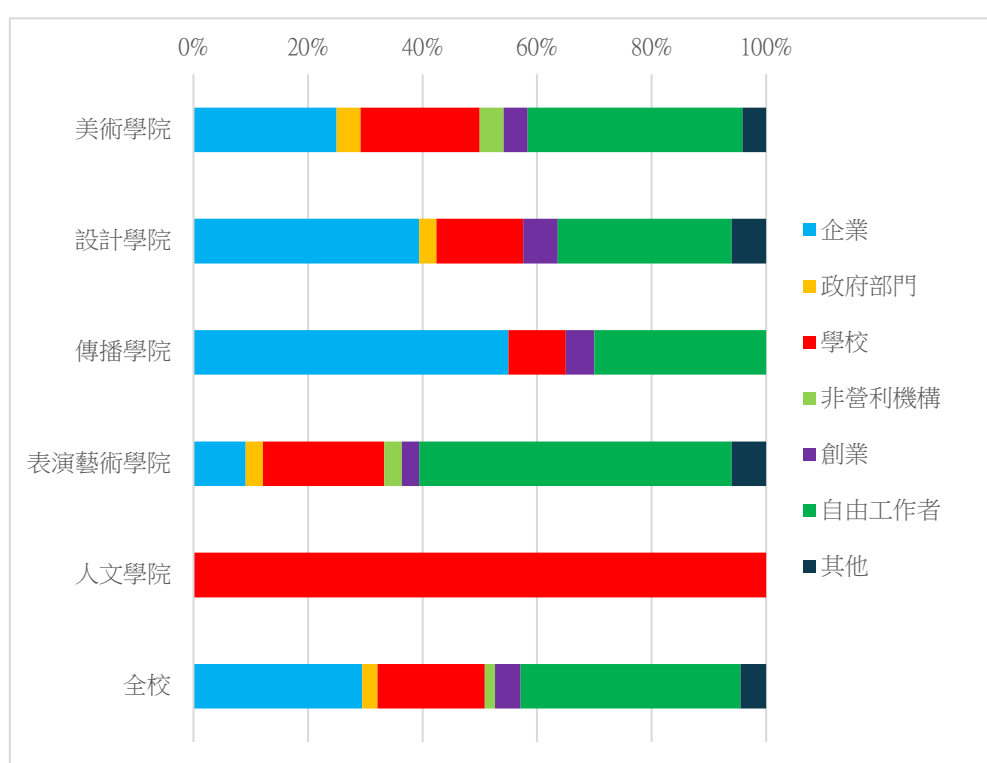
### 3. 部分工時-請問您 1 週工作時數約多少小時？

	1-12 小時	13-24 小時	25-36 小時	37-48 小時	其他(49 小時以上)
美術學院	16.67%	25.00%	33.33%	20.83%	4.17%
設計學院	12.12%	9.09%	27.27%	39.39%	12.12%
傳播學院	21.05%	21.05%	21.05%	36.84%	0.00%
表演藝術學院	6.06%	27.27%	24.24%	30.30%	12.12%
人文學院	0.00%	0.00%	0.00%	100.00%	0.00%
全校	12.61%	19.82%	26.13%	33.33%	8.11%



4. 部分工時-請問您任職的機構性質是？（若同時有多份 Part Time 工作，請以主要工作時數較長者作答）

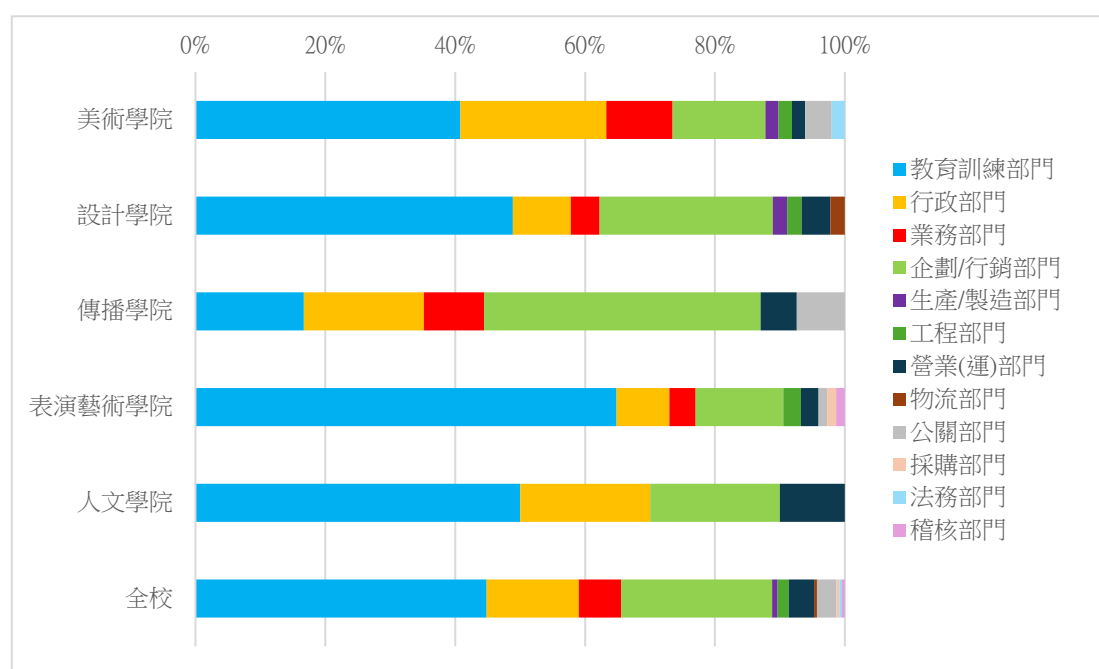
	企業	政府部門	學校	非營利機構	創業	自由工作者	其他
美術學院	25.00%	4.17%	20.83%	4.17%	4.17%	37.50%	4.17%
設計學院	39.39%	3.03%	15.15%	0.00%	6.06%	30.30%	6.06%
傳播學院	55.00%	0.00%	10.00%	0.00%	5.00%	30.00%	0.00%
表演藝術學院	9.09%	3.03%	21.21%	3.03%	3.03%	54.55%	6.06%
人文學院	0.00%	0.00%	100.00%	0.00%	0.00%	0.00%	0.00%
全校	29.46%	2.68%	18.75%	1.79%	4.46%	38.39%	4.46%



選項說明：企業（包括民營企業或國營企業...等）、學校（包括公立及私立大學、高中、高職、國中小...等）、政府部門（含職業軍人）、自由工作者（以接案維生或個人服務，例如撰稿人...）

## 5. 您現在服務部門類別為何？

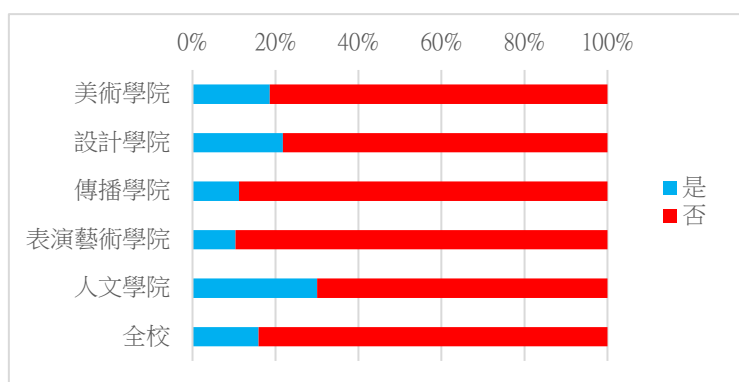
	美術學院	設計學院	傳播學院	表演藝術學院	人文學院	全校
教育訓練部門	40.82%	48.89%	16.67%	64.86%	50.00%	44.83%
行政部門	22.45%	8.89%	18.52%	8.11%	20.00%	14.22%
業務部門	10.20%	4.44%	9.26%	4.05%	0.00%	6.47%
企劃/行銷部門	14.29%	26.67%	42.59%	13.51%	20.00%	23.28%
生產/製造部門	2.04%	2.22%	0.00%	0.00%	0.00%	0.86%
工程部門	2.04%	2.22%	0.00%	2.70%	0.00%	1.72%
營業(運)部門	2.04%	4.44%	5.56%	2.70%	10.00%	3.88%
物流部門	0.00%	2.22%	0.00%	0.00%	0.00%	0.43%
公關部門	4.08%	0.00%	7.41%	1.35%	0.00%	3.02%
採購部門	0.00%	0.00%	0.00%	1.35%	0.00%	0.43%
法務部門	2.04%	0.00%	0.00%	0.00%	0.00%	0.43%
稽核部門	0.00%	0.00%	0.00%	1.35%	0.00%	0.43%



選項說明：工程部門（包括製程部門等）、公關部門（包括新聞部門、媒體等）、生產/製造部門（包括生產管理部、製造部門等）、企劃/行銷部門（包括行銷部、行銷企劃部、活動部等）、行政部門（包括秘書處、管理部、機要部、教育局（處）、法務部門（包括法制處、法務室、政風處等）、物流部門（包括船務部、車櫃聯運部等）、採購部門（包括總務部、總務處等）、教育訓練部門（包括學校教師等）、高等教育司、綜合業務處、外交國防法務處、統計處等）、業務部門（包括事業部等）、稽核部門（包含政風處、稽核室等）、營業（運）部門（包括營業企劃部等）

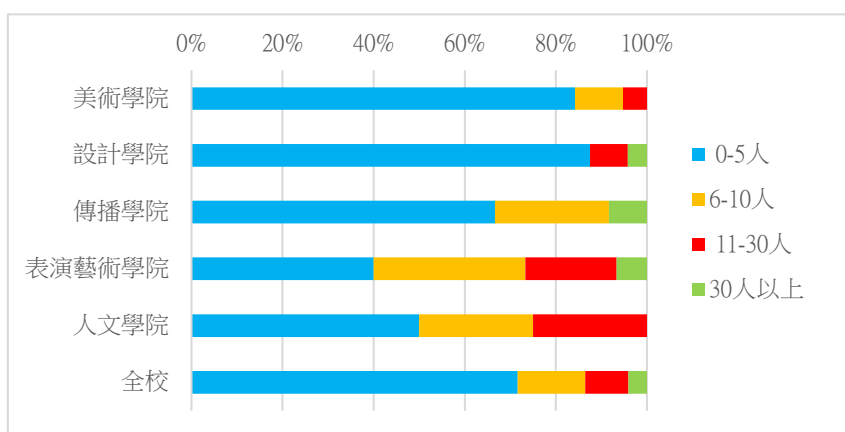
6. 您目前是否擔任主管?

	是	否
美術學院	18.63%	81.37%
設計學院	21.78%	78.22%
傳播學院	11.24%	88.76%
表演藝術學院	10.38%	89.62%
人文學院	30.00%	70.00%
全校	15.93%	84.07%



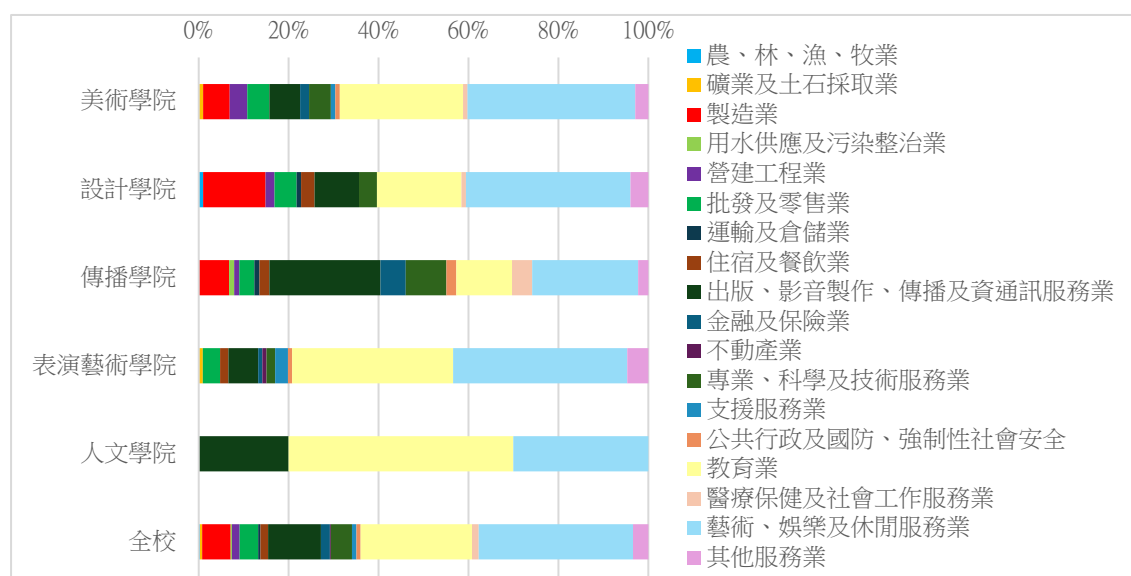
7. 擔任主管管理人數為\_\_人?

	0-5 人	6-10 人	11-30 人	30 人以上
美術學院	84.21%	10.53%	5.26%	0.00%
設計學院	87.50%	0.00%	8.33%	4.17%
傳播學院	66.67%	25.00%	0.00%	8.33%
表演藝術學院	40.00%	33.33%	20.00%	6.67%
人文學院	50.00%	25.00%	25.00%	0.00%
全校	71.62%	14.86%	9.46%	4.05%



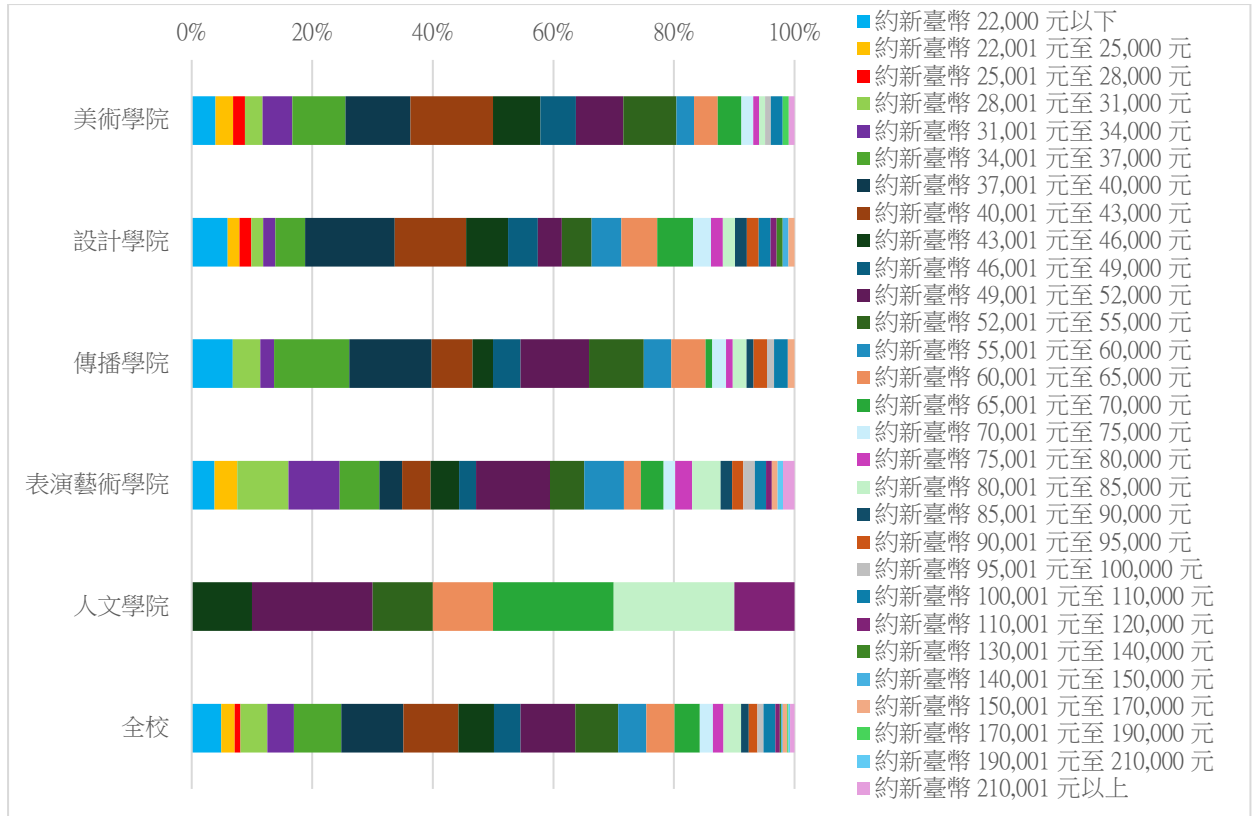
### 8. 您現在工作行業類別為何？

	美術學院	設計學院	傳播學院	表演藝術學院	人文學院	全校
農、林、漁、牧業	0.00%	0.99%	0.00%	0.00%	0.00%	0.25%
礦業及土石採取業	0.98%	0.00%	0.00%	0.94%	0.00%	0.49%
製造業	5.88%	13.86%	6.74%	0.00%	0.00%	6.37%
用水供應及污染整治業	0.00%	0.00%	1.12%	0.00%	0.00%	0.25%
營建工程業	3.92%	1.98%	1.12%	0.00%	0.00%	1.72%
批發及零售業	4.90%	4.95%	3.37%	3.77%	0.00%	4.17%
運輸及倉儲業	0.00%	0.99%	1.12%	0.00%	0.00%	0.49%
住宿及餐飲業	0.00%	2.97%	2.25%	1.89%	0.00%	1.72%
出版、影音製作、傳播及資通訊服務業	6.86%	9.90%	24.72%	6.60%	20.00%	11.76%
金融及保險業	1.96%	0.00%	5.62%	0.94%	0.00%	1.96%
不動產業	0.00%	0.00%	0.00%	0.94%	0.00%	0.25%
專業、科學及技術服務業	4.90%	3.96%	8.99%	1.89%	0.00%	4.66%
支援服務業	0.98%	0.00%	0.00%	2.83%	0.00%	0.98%
公共行政及國防、強制性社會安全	0.98%	0.00%	2.25%	0.94%	0.00%	0.98%
教育業	27.45%	18.81%	12.36%	35.85%	50.00%	24.75%
醫療保健及社會工作服務業	0.98%	0.99%	4.49%	0.00%	0.00%	1.47%
藝術、娛樂及休閒服務業	37.25%	36.63%	23.60%	38.68%	30.00%	34.31%
其他服務業	2.94%	3.96%	2.25%	4.72%	0.00%	3.43%



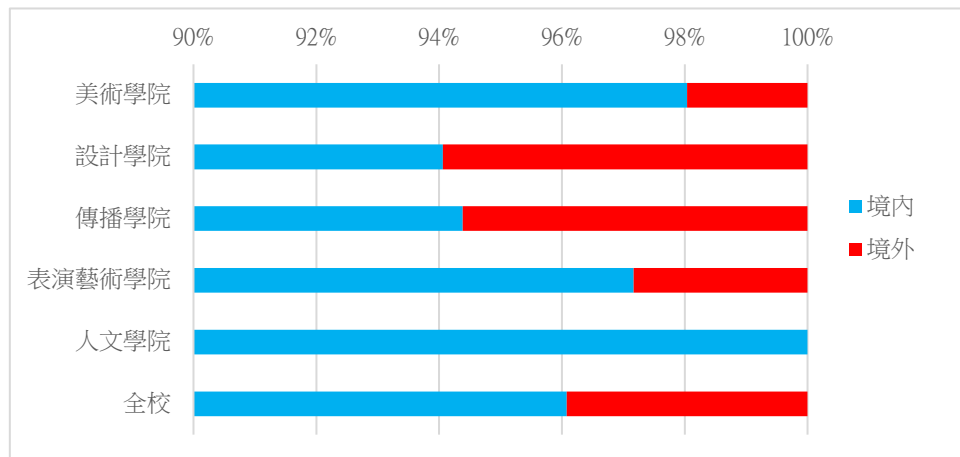
9. 您現在工作平均每月收入為何？

	美術學院	設計學院	傳播學院	表演藝術學院	人文學院	全校
約 22,000 元以下	3.92%	5.94%	6.82%	3.77%	0.00%	4.91%
約 22,001 元至 25,000 元	2.94%	1.98%	0.00%	3.77%	0.00%	2.21%
約 25,001 元至 28,000 元	1.96%	1.98%	0.00%	0.00%	0.00%	0.98%
約 28,001 元至 31,000 元	2.94%	1.98%	4.55%	8.49%	0.00%	4.42%
約 31,001 元至 34,000 元	4.90%	1.98%	2.27%	8.49%	0.00%	4.42%
約 34,001 元至 37,000 元	8.82%	4.95%	12.50%	6.60%	0.00%	7.86%
約 37,001 元至 40,000 元	10.78%	14.85%	13.64%	3.77%	0.00%	10.32%
約 40,001 元至 43,000 元	13.73%	11.88%	6.82%	4.72%	0.00%	9.09%
約 43,001 元至 46,000 元	7.84%	6.93%	3.41%	4.72%	10.00%	5.90%
約 46,001 元至 49,000 元	5.88%	4.95%	4.55%	2.83%	0.00%	4.42%
約 49,001 元至 52,000 元	7.84%	3.96%	11.36%	12.26%	20.00%	9.09%
約 52,001 元至 55,000 元	8.82%	4.95%	9.09%	5.66%	10.00%	7.13%
約 55,001 元至 60,000 元	2.94%	4.95%	4.55%	6.60%	0.00%	4.67%
約 60,001 元至 65,000 元	3.92%	5.94%	5.68%	2.83%	10.00%	4.67%
約 65,001 元至 70,000 元	3.92%	5.94%	1.14%	3.77%	20.00%	4.18%
約 70,001 元至 75,000 元	1.96%	2.97%	2.27%	1.89%	0.00%	2.21%
約 75,001 元至 80,000 元	0.98%	1.98%	1.14%	2.83%	0.00%	1.72%
約 80,001 元至 85,000 元	0.98%	1.98%	2.27%	4.72%	20.00%	2.95%
約 85,001 元至 90,000 元	0.00%	1.98%	1.14%	1.89%	0.00%	1.23%
約 90,001 元至 95,000 元	0.00%	1.98%	2.27%	1.89%	0.00%	1.47%
約 95,001 元至 100,000 元	0.98%	0.00%	1.14%	1.89%	0.00%	0.98%
約 100,001 元至 110,000 元	1.96%	1.98%	2.27%	1.89%	0.00%	1.97%
約 110,001 元至 120,000 元	0.00%	0.99%	0.00%	0.94%	10.00%	0.74%
約 130,001 元至 140,000 元	0.00%	0.99%	0.00%	0.00%	0.00%	0.25%
約 140,001 元至 150,000 元	0.00%	0.99%	0.00%	0.00%	0.00%	0.25%
約 150,001 元至 170,000 元	0.00%	0.99%	1.14%	0.94%	0.00%	0.74%
約 170,001 元至 190,000 元	0.98%	0.00%	0.00%	0.00%	0.00%	0.25%
約 190,001 元至 210,000 元	0.00%	0.00%	0.00%	0.94%	0.00%	0.25%
約 210,001 元以上	0.98%	0.00%	0.00%	1.89%	0.00%	0.74%



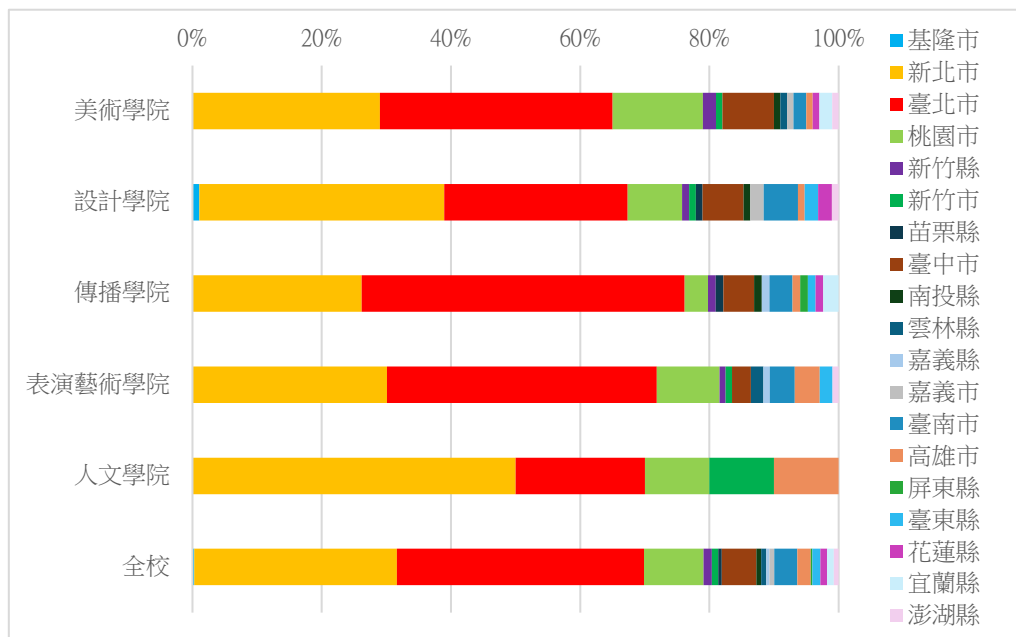
10. 請問您現在主要的工作所在地點為何？

	境內	境外
美術學院	98.04%	1.96%
設計學院	94.06%	5.94%
傳播學院	94.38%	5.62%
表演藝術學院	97.17%	2.83%
人文學院	100.00%	0.00%
全校	96.08%	3.92%



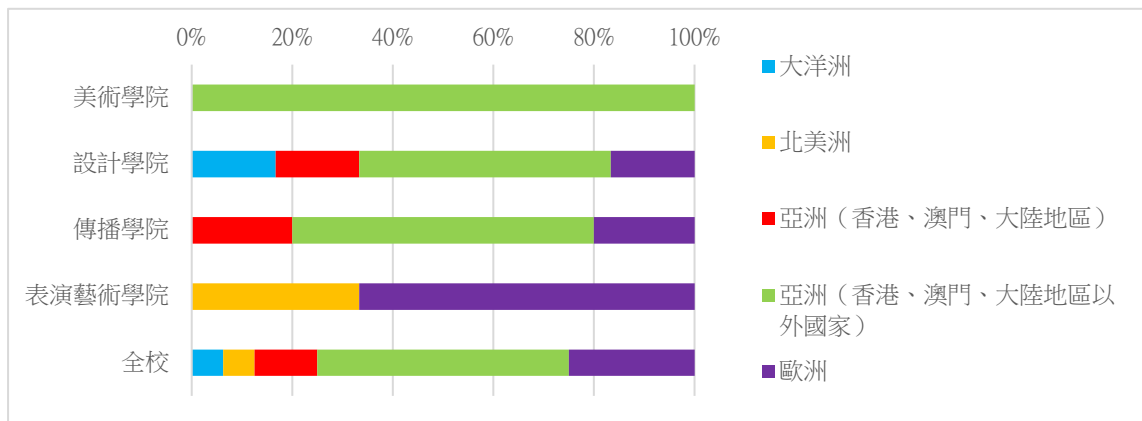
### 11. 工作所在地-境內-縣市

	美術學院	設計學院	傳播學院	表演藝術學院	人文學院	全校
基隆市	0.00%	1.05%	0.00%	0.00%	0.00%	0.26%
新北市	29.00%	37.89%	26.19%	30.10%	50.00%	31.38%
臺北市	36.00%	28.42%	50.00%	41.75%	20.00%	38.27%
桃園市	14.00%	8.42%	3.57%	9.71%	10.00%	9.18%
新竹縣	2.00%	1.05%	1.19%	0.97%	0.00%	1.28%
新竹市	1.00%	1.05%	0.00%	0.97%	10.00%	1.02%
苗栗縣	0.00%	1.05%	1.19%	0.00%	0.00%	0.51%
臺中市	8.00%	6.32%	4.76%	2.91%	0.00%	5.36%
南投縣	1.00%	1.05%	1.19%	0.00%	0.00%	0.77%
雲林縣	1.00%	0.00%	0.00%	1.94%	0.00%	0.77%
嘉義縣	0.00%	0.00%	1.19%	0.97%	0.00%	0.51%
嘉義市	1.00%	2.11%	0.00%	0.00%	0.00%	0.77%
臺南市	2.00%	5.26%	3.57%	3.88%	0.00%	3.57%
高雄市	1.00%	1.05%	1.19%	3.88%	10.00%	2.04%
屏東縣	0.00%	0.00%	1.19%	0.00%	0.00%	0.26%
臺東縣	0.00%	2.11%	1.19%	1.94%	0.00%	1.28%
花蓮縣	1.00%	2.11%	1.19%	0.00%	0.00%	1.02%
宜蘭縣	2.00%	0.00%	2.38%	0.00%	0.00%	1.02%
澎湖縣	1.00%	1.05%	0.00%	0.97%	0.00%	0.77%



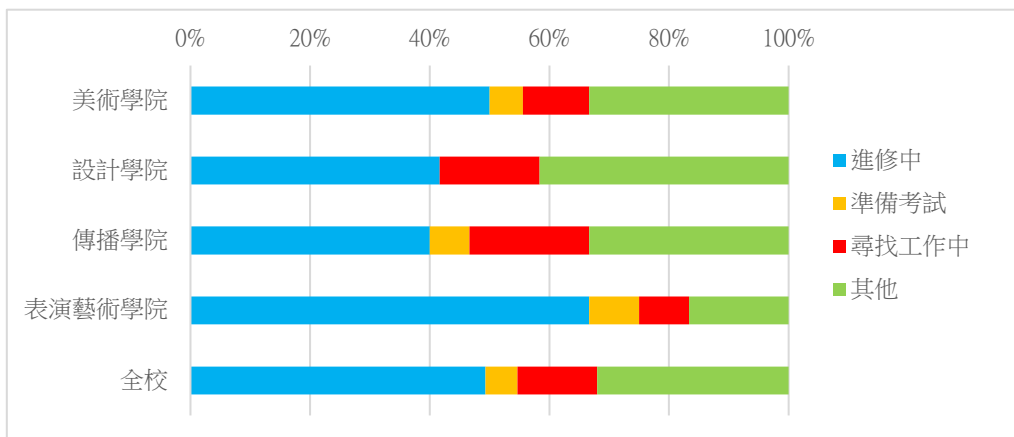
## 12. 工作所在地-境外-洲

	大洋洲	北美洲	亞洲（香港、澳門、大陸地區）	亞洲（香港、澳門、大陸地區以外國家）	歐洲
美術學院	0.00%	0.00%	0.00%	100.00%	0.00%
設計學院	16.67%	0.00%	16.67%	50.00%	16.67%
傳播學院	0.00%	0.00%	20.00%	60.00%	20.00%
表演藝術學院	0.00%	33.33%	0.00%	0.00%	66.67%
全校	6.25%	6.25%	12.50%	50.00%	25.00%



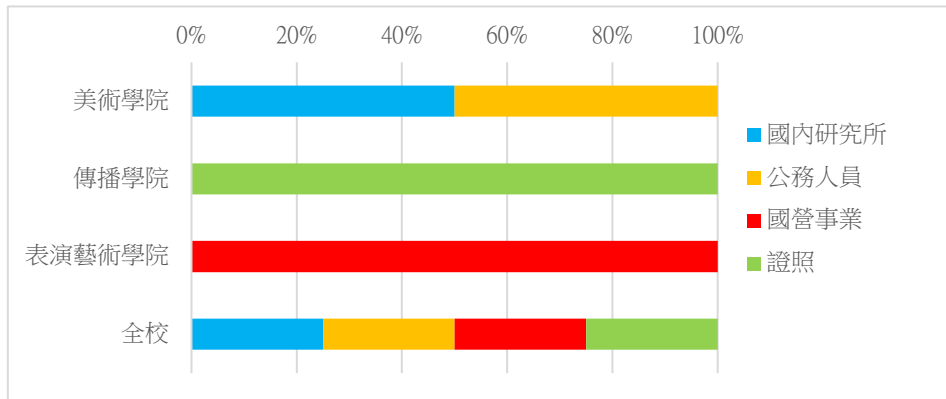
## 13. 您目前未就業的原因為何？

	進修中	準備考試	尋找工作	其他
美術學院	50.00%	5.56%	11.11%	33.33%
設計學院	41.67%	0.00%	16.67%	41.67%
傳播學院	40.00%	6.67%	20.00%	33.33%
表演藝術學院	66.67%	8.33%	8.33%	16.67%
全校	49.33%	5.33%	13.33%	32.00%



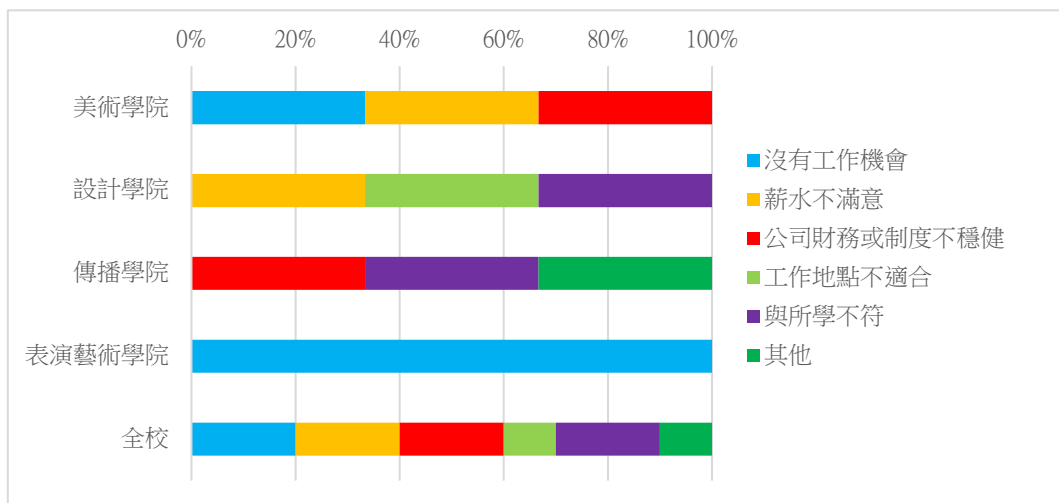
14. 準備考試-何種類別考試？

	國內研究所	公務人員	國營事業	證照
美術學院	50.00%	50.00%	0.00%	0.00%
傳播學院	0.00%	0.00%	0.00%	100.00%
表演藝術學院	0.00%	0.00%	100.00%	0.00%
全校	25.00%	25.00%	25.00%	25.00%



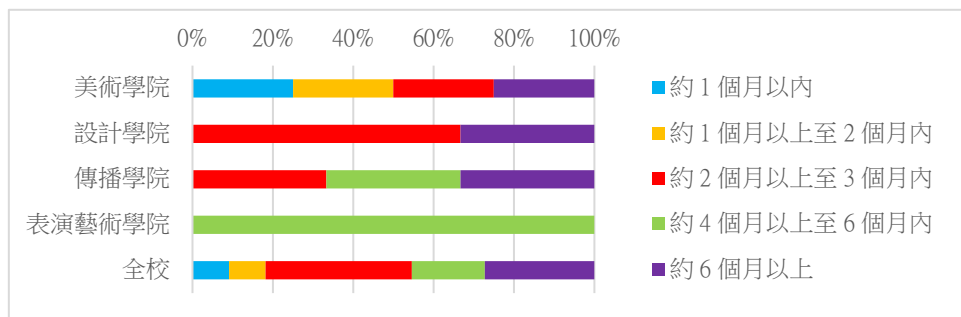
15. 尋找工作-到現在還在尋找工作的最大可能原因為何？

	沒有工作機會	薪水不滿意	公司財務或制度不穩健	工作地點不適合	與所學不符	其他
美術學院	33.33%	33.33%	33.33%	0.00%	0.00%	0.00%
設計學院	0.00%	33.33%	0.00%	33.33%	33.33%	0.00%
傳播學院	0.00%	0.00%	33.33%	0.00%	33.33%	33.33%
表演藝術學院	100.00%	0.00%	0.00%	0.00%	0.00%	0.00%
全校	20.00%	20.00%	20.00%	10.00%	20.00%	10.00%



## 16. 尋找工作中之目前已花多久時間找工作？

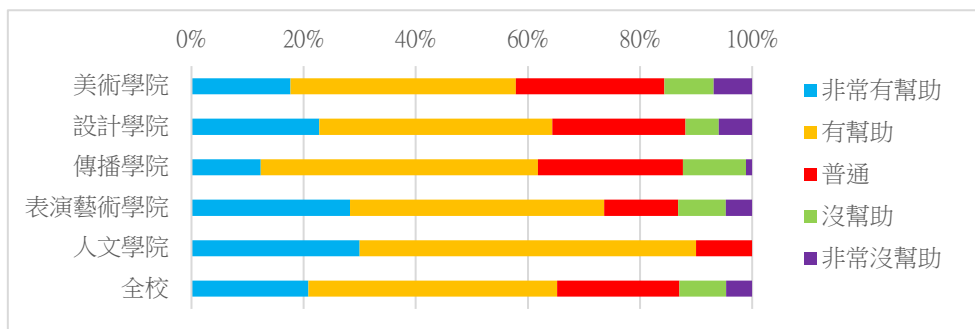
	約 1 個月以內	約 1 個月以上至 2 個月內	約 2 個月以上至 3 個月內	約 4 個月以上至 6 個月內	約 6 個月以上
美術學院	25.00%	25.00%	25.00%	0.00%	25.00%
設計學院	0.00%	0.00%	66.67%	0.00%	33.33%
傳播學院	0.00%	0.00%	33.33%	33.33%	33.33%
表演藝術學院	0.00%	0.00%	0.00%	100.00%	0.00%
全校	9.09%	9.09%	36.36%	18.18%	27.27%



## (二) 學習回饋

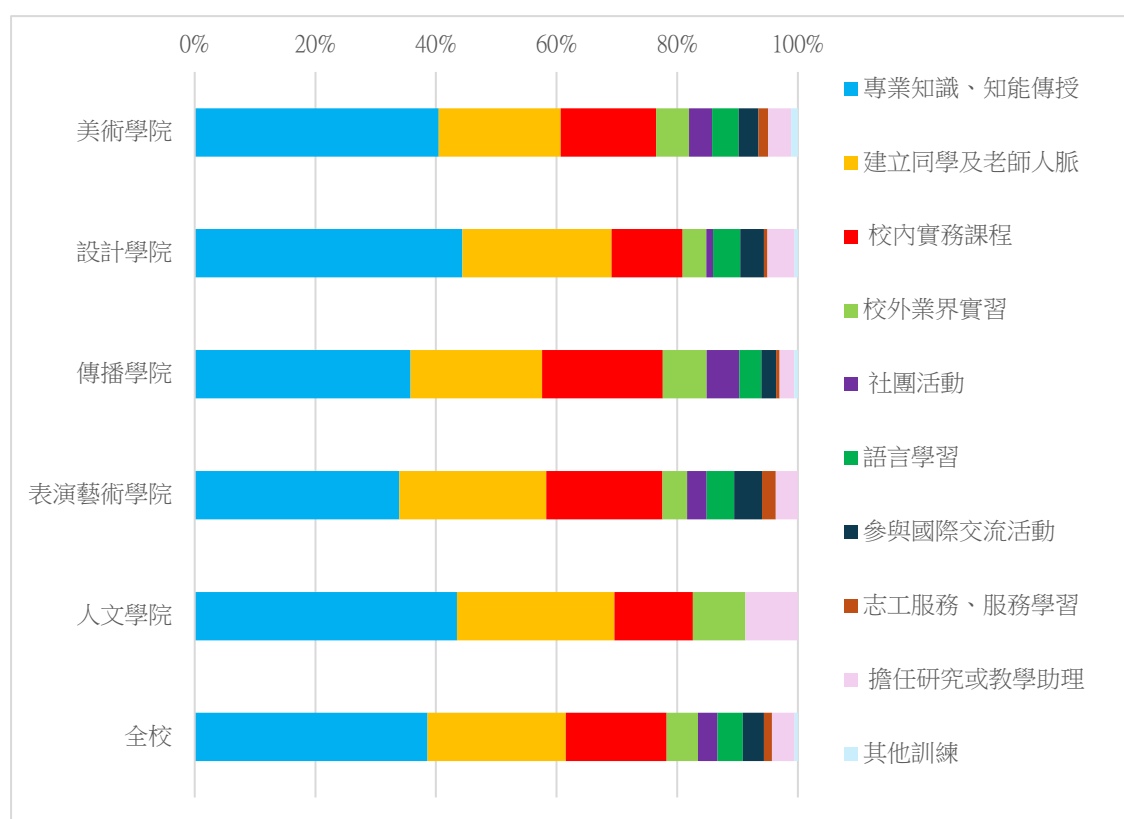
1. 您原先就讀系、所、或學位學程的專業訓練課程，對於您目前工作的幫助程度為何？

	非常有幫助	有幫助	普通	沒幫助	非常沒幫助
美術學院	17.65%	40.20%	26.47%	8.82%	6.86%
設計學院	22.77%	41.58%	23.76%	5.94%	5.94%
傳播學院	12.36%	49.44%	25.84%	11.24%	1.12%
表演藝術學院	28.30%	45.28%	13.21%	8.49%	4.72%
人文學院	30.00%	60.00%	10.00%	0.00%	0.00%
全校	20.83%	44.36%	21.81%	8.33%	4.66%



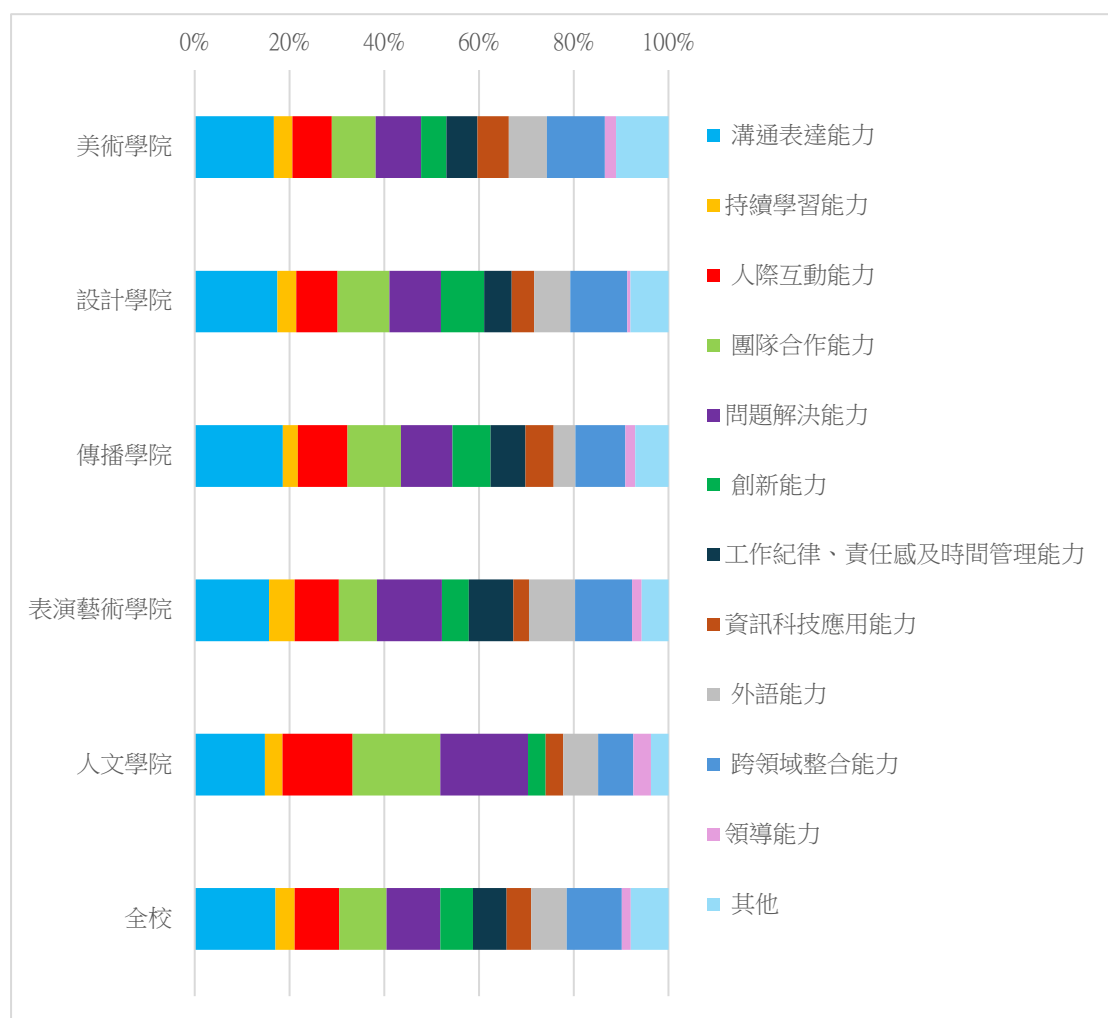
2. 您在學期間以下哪些「學習經驗」對於現在工作有所幫助？（可複選，至多3項）

	專業知識、知能傳授	建立同學及老師人脈	校內實務課程	校外業界實習	社團活動	語言學習	參與國際交流活動	志工服務、服務學習	擔任研究或教學助理	其他訓練
美術學院	40.44%	20.22%	15.85%	5.46%	3.83%	4.37%	3.28%	1.64%	3.83%	1.09%
設計學院	44.38%	24.72%	11.80%	3.93%	1.12%	4.49%	3.93%	0.56%	4.49%	0.56%
傳播學院	35.76%	21.82%	20.00%	7.27%	5.45%	3.64%	2.42%	0.61%	2.42%	0.61%
表演藝術學院	33.94%	24.31%	19.27%	4.13%	3.21%	4.59%	4.59%	2.29%	3.67%	0.00%
人文學院	43.48%	26.09%	13.04%	8.70%	0.00%	0.00%	0.00%	0.00%	8.70%	0.00%
全校	38.59%	22.95%	16.69%	5.22%	3.26%	4.17%	3.52%	1.30%	3.78%	0.52%



3. 根據您畢業到現在的經驗，學校最應該幫學弟妹加強以下哪些能力？（可複選，至多3項）

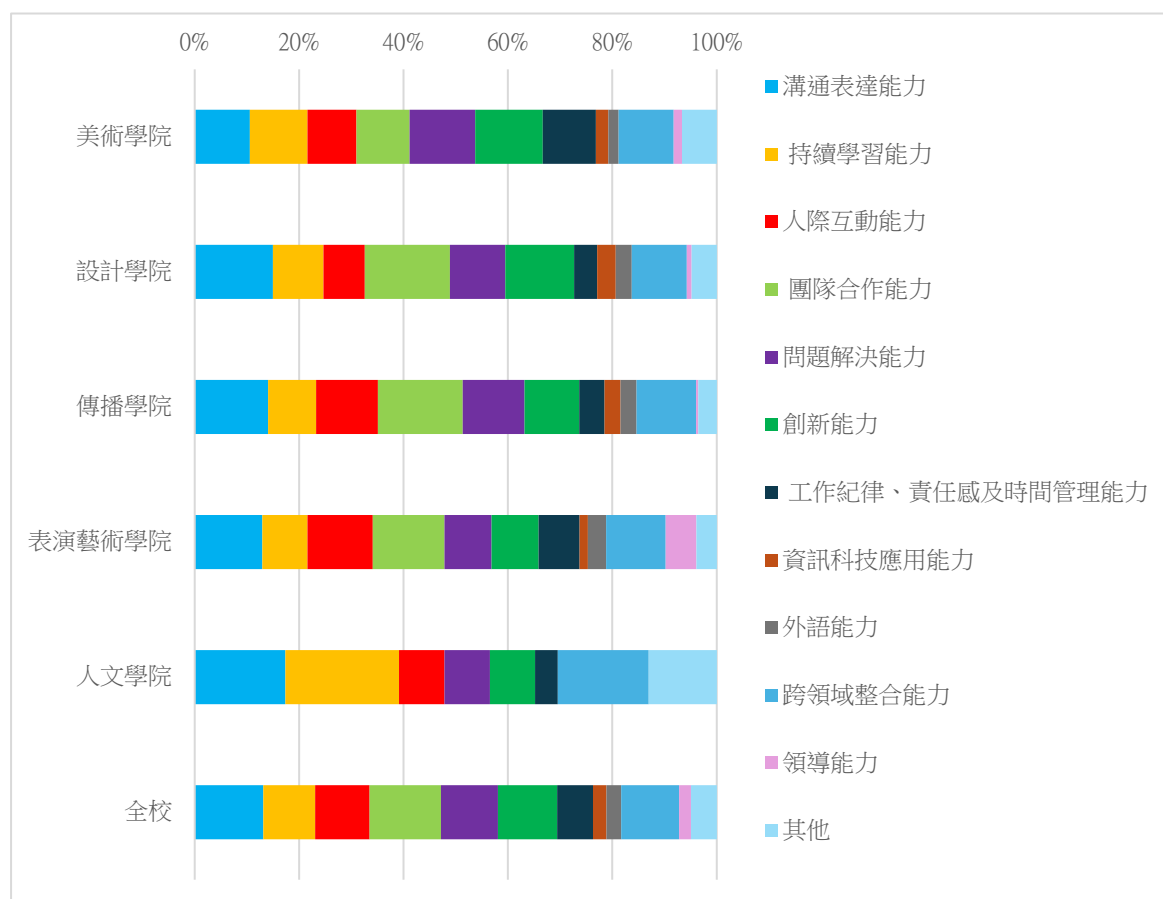
	溝通表達能力	持續學習能力	人際互動能力	團隊合作能力	問題解決能力	創新能力	工作紀律、責任感及時間管理能力	資訊科技應用能力	外語能力	跨領域整合能力	領導能力	其他
美術學院	16.72%	3.88%	8.36%	9.25%	9.55%	5.37%	6.57%	6.57%	8.06%	12.24%	2.39%	11.04%
設計學院	17.45%	4.00%	8.73%	10.91%	10.91%	9.09%	5.82%	4.73%	7.64%	12.00%	0.73%	8.00%
傳播學院	18.60%	3.16%	10.53%	11.23%	10.88%	8.07%	7.37%	5.96%	4.56%	10.53%	2.11%	7.02%
表演藝術學院	15.72%	5.35%	9.36%	8.03%	13.71%	5.69%	9.36%	3.34%	9.70%	12.04%	2.01%	5.69%
人文學院	14.81%	3.70%	14.81%	18.52%	18.52%	3.70%	0.00%	3.70%	7.41%	7.41%	3.70%	3.70%
全校	17.04%	4.10%	9.34%	9.99%	11.38%	6.88%	7.13%	5.16%	7.53%	11.63%	1.88%	7.94%



4. 根據您畢業後到現在的經驗，您認為學校對您那些能力的培養最有幫助？

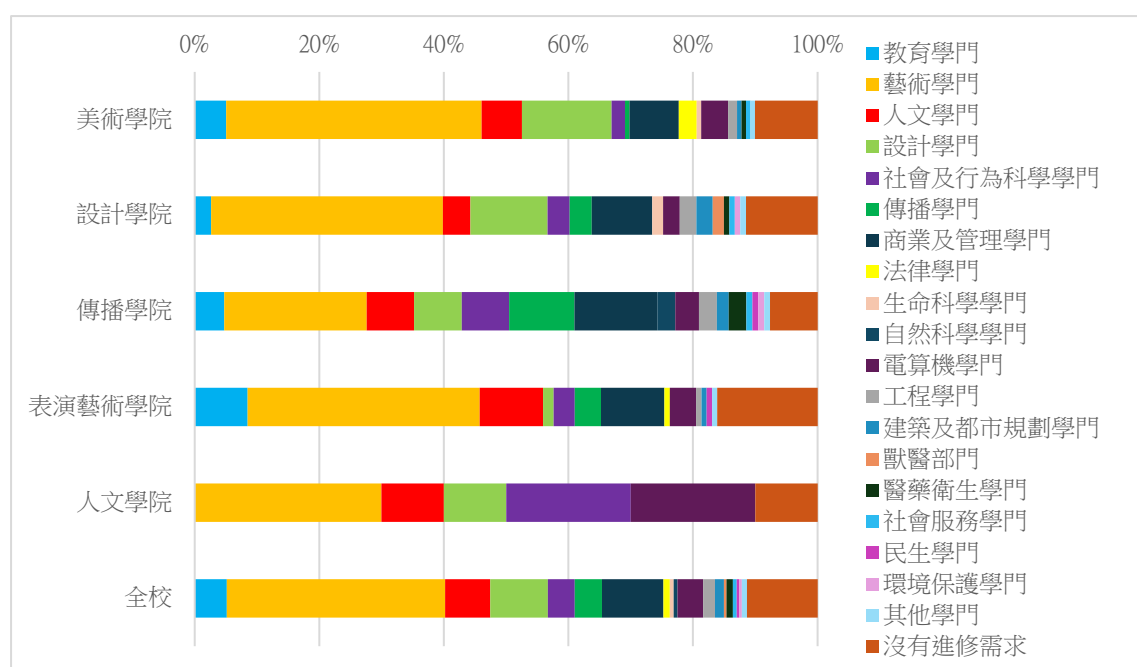
(可複選，至多3項)

	溝通表達能力	持續學習能力	人際互動能力	團隊合作能力	問題解決能力	創新能力	時間管理、工作紀律、責任感及	資訊科技應用能力	外語能力	跨領域整合能力	領導能力	其他
美術學院	10.59%	10.98%	9.41%	10.20%	12.55%	12.94%	10.20%	2.35%	1.96%	10.59%	1.57%	6.67%
設計學院	14.98%	9.69%	7.93%	16.30%	10.57%	13.22%	4.41%	3.52%	3.08%	10.57%	0.88%	4.85%
傳播學院	14.04%	9.21%	11.84%	16.23%	11.84%	10.53%	4.82%	3.07%	3.07%	11.40%	0.44%	3.51%
表演藝術學院	12.94%	8.63%	12.55%	13.73%	9.02%	9.02%	7.84%	1.57%	3.53%	11.37%	5.88%	3.92%
人文學院	17.39%	21.74%	8.70%	0.00%	8.70%	8.70%	4.35%	0.00%	0.00%	17.39%	0.00%	13.04%
全校	13.16%	9.92%	10.43%	13.66%	10.93%	11.34%	6.88%	2.53%	2.83%	11.13%	2.23%	4.96%



5. 如果您現在有進修機會的話，「最」想在學校進修的是哪一個學門？

	美術學院	設計學院	傳播學院	表演藝術學院	人文學院	全校
教育學門	5.04%	2.65%	4.76%	8.47%	0.00%	5.15%
藝術學門	41.01%	37.17%	22.86%	37.29%	30.00%	35.05%
人文學門	6.47%	4.42%	7.62%	10.17%	10.00%	7.22%
設計學門	14.39%	12.39%	7.62%	1.69%	10.00%	9.28%
社會及行為科學學門	2.16%	3.54%	7.62%	3.39%	20.00%	4.33%
傳播學門	0.72%	3.54%	10.48%	4.24%	0.00%	4.33%
商業及管理學門	7.91%	9.73%	13.33%	10.17%	0.00%	9.90%
法律學門	2.88%	0.00%	0.00%	0.85%	0.00%	1.03%
生命科學學門	0.72%	1.77%	0.00%	0.00%	0.00%	0.62%
自然科學學門	0.00%	0.00%	2.86%	0.00%	0.00%	0.62%
電算機學門	4.32%	2.65%	3.81%	4.24%	20.00%	4.12%
工程學門	1.44%	2.65%	2.86%	0.85%	0.00%	1.86%
建築及都市規劃學門	0.72%	2.65%	1.90%	0.85%	0.00%	1.44%
獸醫部門	0.00%	1.77%	0.00%	0.00%	0.00%	0.41%
醫藥衛生學門	0.72%	0.88%	2.86%	0.00%	0.00%	1.03%
社會服務學門	0.72%	0.88%	0.95%	0.00%	0.00%	0.62%
民生學門	0.00%	0.00%	0.95%	0.85%	0.00%	0.41%
環境保護學門	0.00%	0.88%	0.95%	0.00%	0.00%	0.41%
其他學門	0.72%	0.88%	0.95%	0.85%	0.00%	0.82%
沒有進修需求	10.07%	11.50%	7.62%	16.10%	10.00%	11.34%

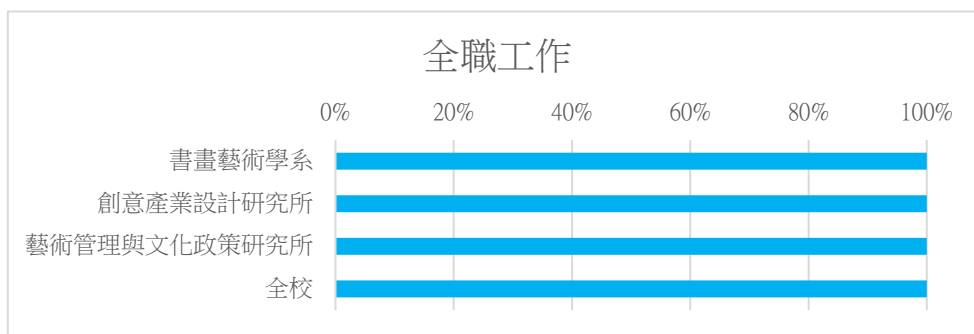


### 三、博士班畢業流向分析

#### (一) 就業流向

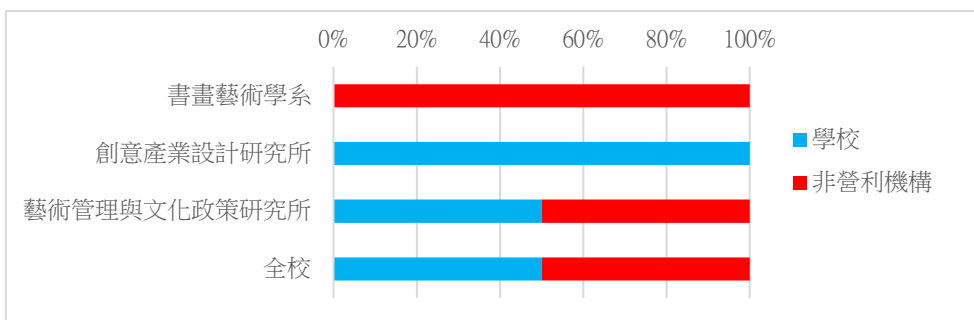
1. 您目前的工作狀況為何？（不包括留職停薪、育嬰假）

	全職工作
書畫藝術學系	100.00%
創意產業設計研究所	100.00%
藝術管理與文化政策研究所	100.00%
全校	100.00%



2. 全職工作-請問您任職的機構性質是？

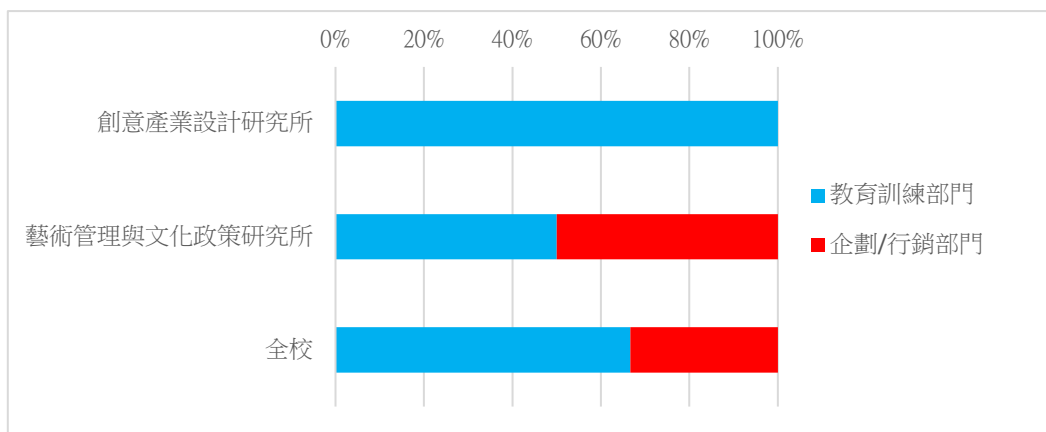
	學校	非營利機構
書畫藝術學系	0.00%	100.00%
創意產業設計研究所	100.00%	0.00%
藝術管理與文化政策研究所	50.00%	50.00%
全校	50.00%	50.00%



選項說明：學校（包括公立及私立大學、高中、高職、國中小...等）

### 3. 您現在服務部門類別為何？

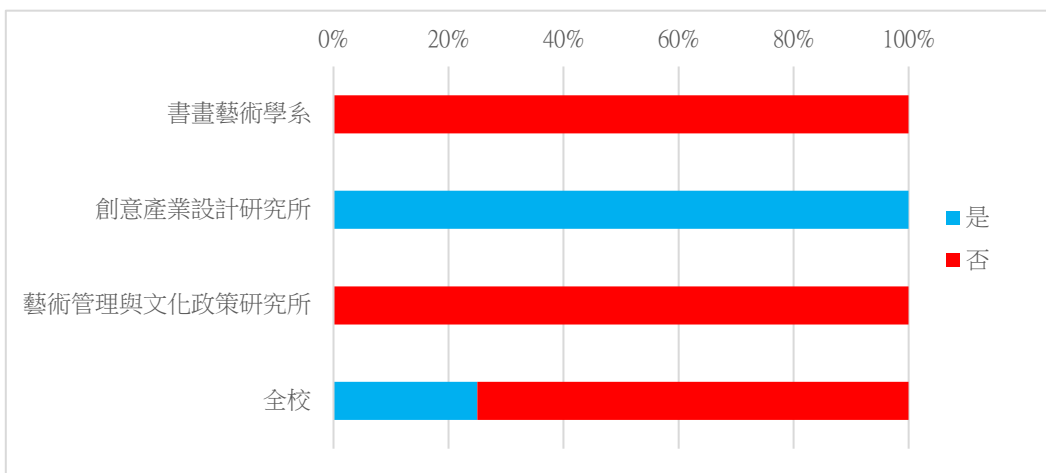
	教育訓練部門	企劃/行銷部門
創意產業設計研究所	100.00%	0.00%
藝術管理與文化政策研究所	50.00%	50.00%
全校	66.67%	33.33%



選項說明：企劃/行銷部門（包括行銷部、行銷企劃部、活動部等）、教育訓練部門（包括學校教師等）

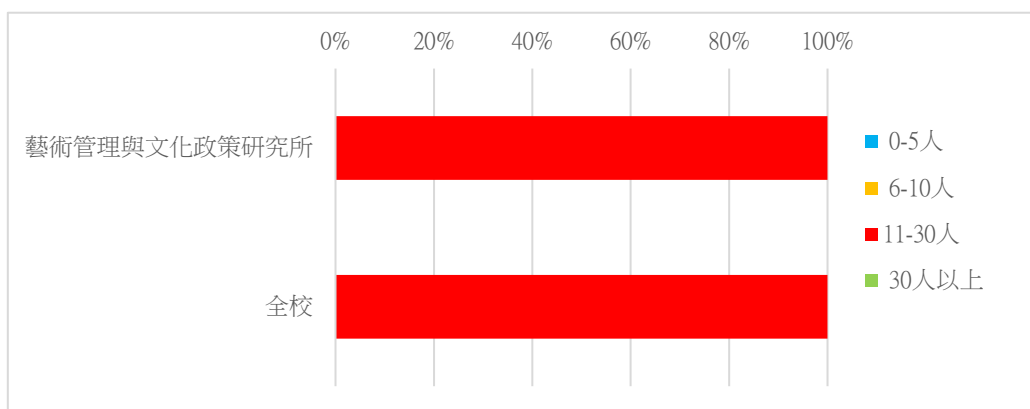
### 4. 您目前是否擔任主管？

	是	否
書畫藝術學系	0.00%	100.00%
創意產業設計研究所	100.00%	0.00%
藝術管理與文化政策研究所	0.00%	100.00%
全校	25.00%	75.00%



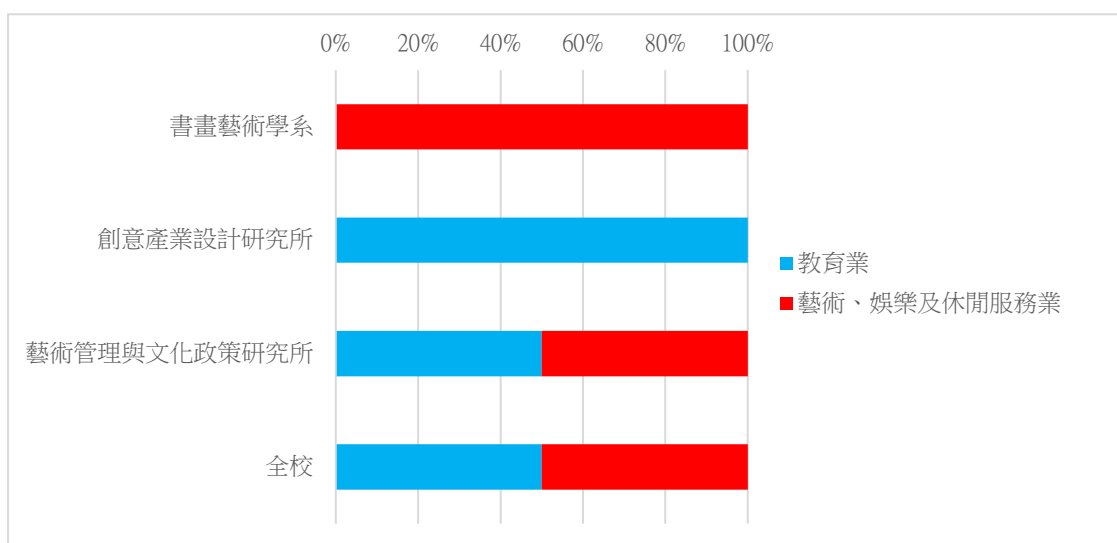
5. 擔任主管管理人數為\_\_人？

	0-5 人	6-10 人	11-30 人	30 人以上
藝術管理與文化政策研究所	0.00%	0.00%	100.00%	0.00%
全校	0.00%	0.00%	100.00%	0.00%



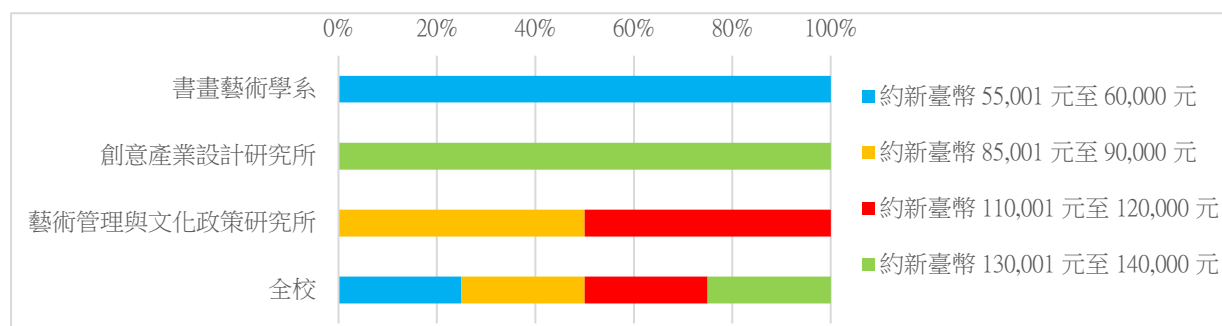
6. 您現在工作行業類別為何？

	教育業	藝術、娛樂及休閒服務業
書畫藝術學系	0.00%	100.00%
創意產業設計研究所	100.00%	0.00%
藝術管理與文化政策研究所	50.00%	50.00%
全校	50.00%	50.00%



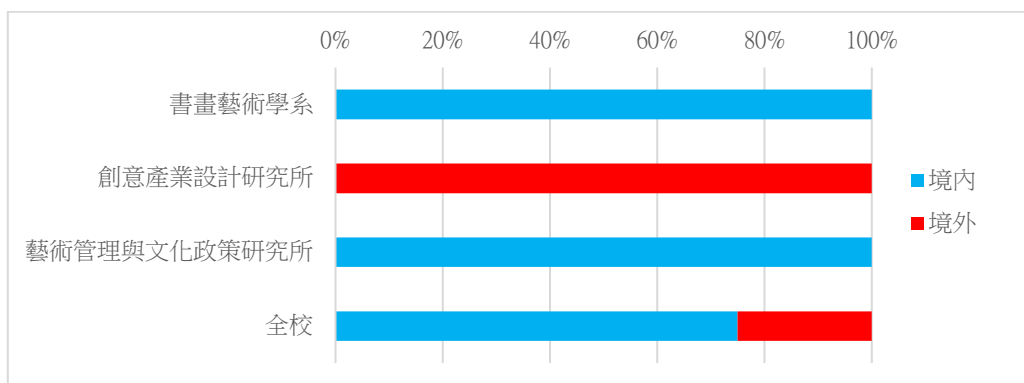
7. 您現在工作平均每月收入為何？

	書畫藝術學系	創意產業設計研究所	藝術管理與文化政策研究所	全校
約 55,001 元至 60,000 元	100.00%	0.00%	0.00%	25.00%
約 85,001 元至 90,000 元	0.00%	0.00%	50.00%	25.00%
約 110,001 元至 120,000 元	0.00%	0.00%	50.00%	25.00%
約 130,001 元至 140,000 元	0.00%	100.00%	0.00%	25.00%



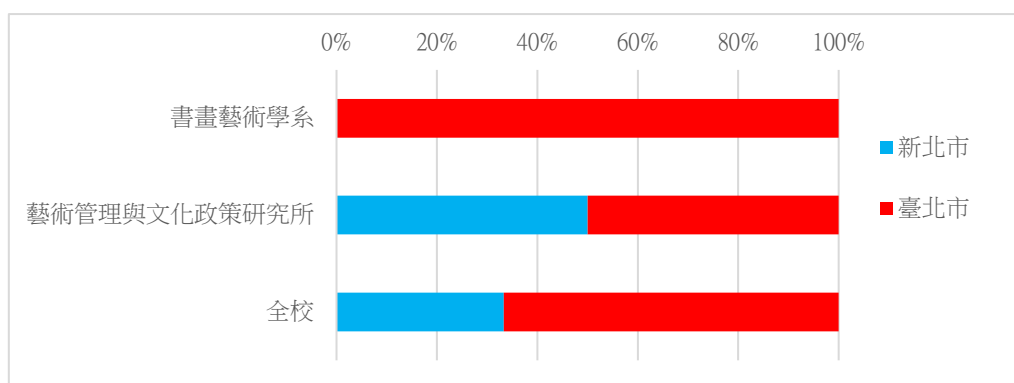
8. 請問您現在主要的工作所在地點為何？

	境內	境外
書畫藝術學系	100.00%	0.00%
創意產業設計研究所	0.00%	100.00%
藝術管理與文化政策研究所	100.00%	0.00%
全校	75.00%	25.00%



## 9. 工作所在地-境內-縣市

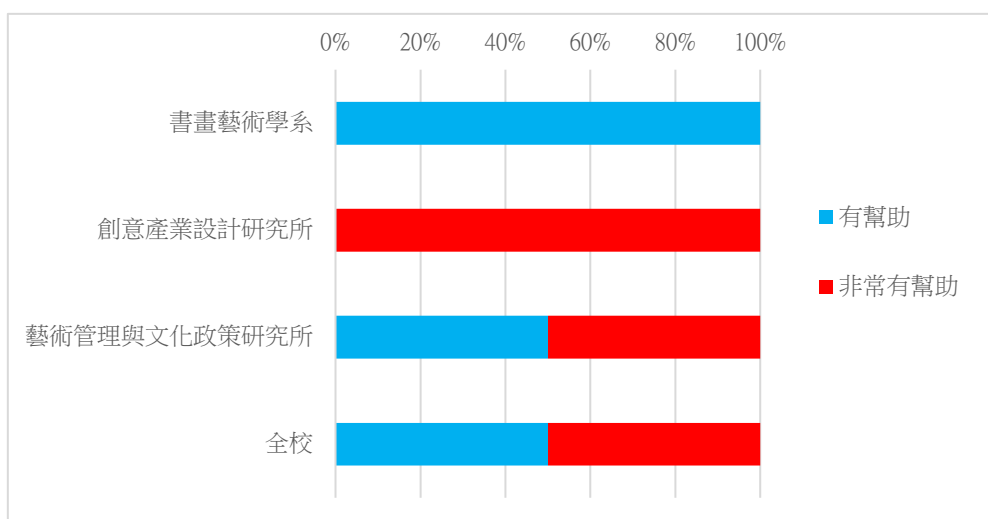
	新北市	臺北市
書畫藝術學系	0.00%	100.00%
藝術管理與文化政策研究所	50.00%	50.00%
全校	33.33%	66.67%



## (二) 學習回饋

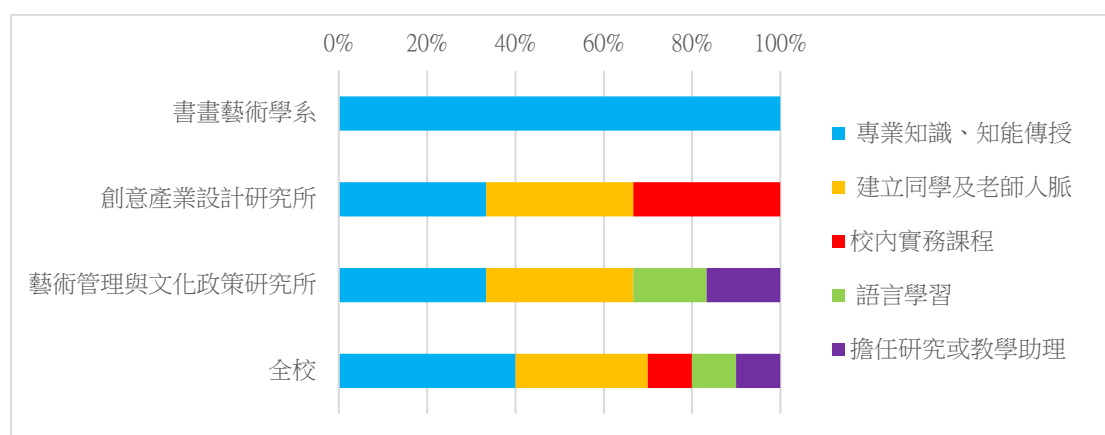
1. 您原先就讀系、所、或學位學程的專業訓練課程，對於您目前工作的幫助程度為何？

	非常有幫助	有幫助
書畫藝術學系	0.00%	100.00%
創意產業設計研究所	100.00%	0.00%
藝術管理與文化政策研究所	50.00%	50.00%
全校	50.00%	50.00%



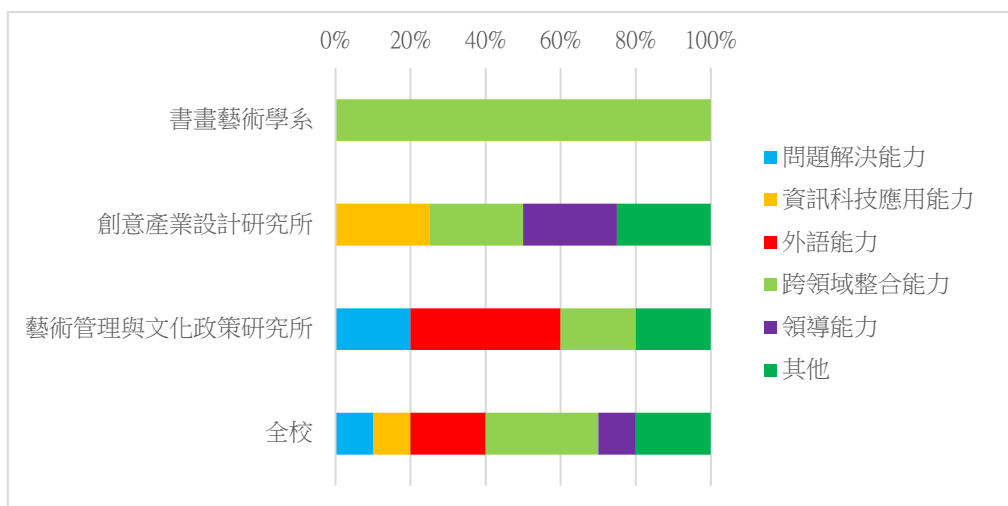
2. 您在學期間以下哪些「學習經驗」對於現在工作有所幫助？（可複選，至多3項）

	專業知識、知能傳授	建立同學及老師人脈	校內實務課程	語言學習	擔任研究或教學助理
書畫藝術學系	100.00%	0.00%	0.00%	0.00%	0.00%
創意產業設計研究所	33.33%	33.33%	33.33%	0.00%	0.00%
藝術管理與文化政策研究所	33.33%	33.33%	0.00%	16.67%	16.67%
全校	40.00%	30.00%	10.00%	10.00%	10.00%



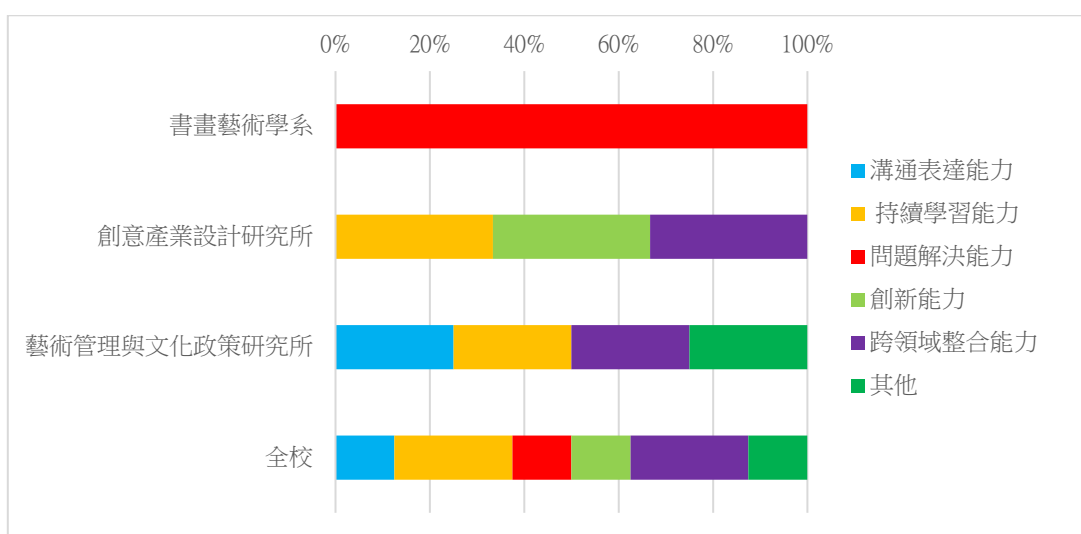
3. 根據您畢業到現在的經驗，學校最應該幫學弟妹加強以下哪些能力？（可複選，至多3項）

	問題解決能力	資訊科技應用能力	外語能力	跨領域整合能力	領導能力	其他
書畫藝術學系	0.00%	0.00%	0.00%	100.00%	0.00%	0.00%
創意產業設計研究所	0.00%	25.00%	0.00%	25.00%	25.00%	25.00%
藝術管理與文化政策研究所	20.00%	0.00%	40.00%	20.00%	0.00%	20.00%
全校	10.00%	10.00%	20.00%	30.00%	10.00%	20.00%



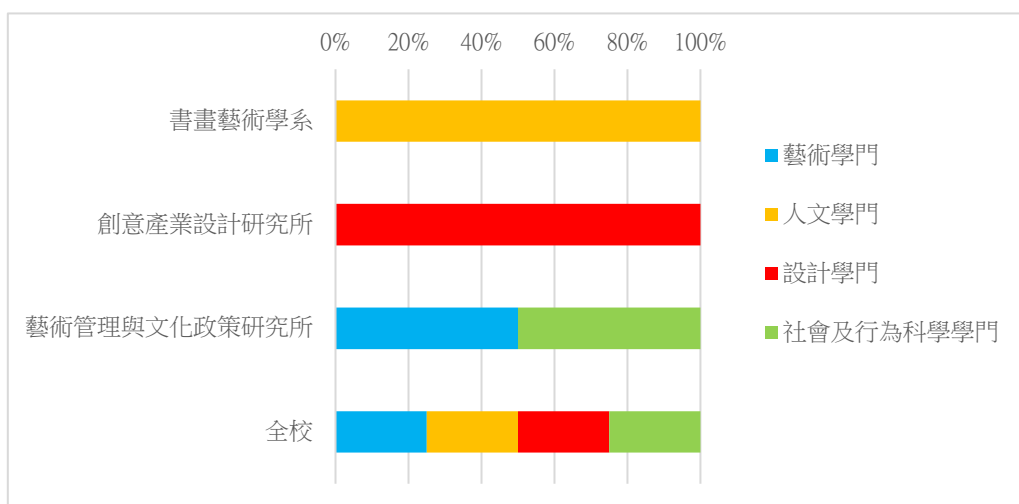
4. 根據您畢業後到現在的經驗，您認為學校對您那些能力的培養最有幫助？  
（可複選，至多 3 項）

	溝通表達能力	持續學習能力	問題解決能力	創新能力	跨領域整合能力	其他
書畫藝術學系	0.00%	0.00%	100.00%	0.00%	0.00%	0.00%
創意產業設計研究所	0.00%	33.33%	0.00%	33.33%	33.33%	0.00%
藝術管理與文化政策研究所	25.00%	25.00%	0.00%	0.00%	25.00%	25.00%
全校	12.50%	25.00%	12.50%	12.50%	25.00%	12.50%



5. 如果您現在有進修機會的話，「最」想在學校進修的是哪一個學門？

	書畫藝術學系	創意產業設計研究所	藝術管理與文化政策研究所	全校
藝術學門	0.00%	0.00%	50.00%	25.00%
人文學門	100.00%	0.00%	0.00%	25.00%
設計學門	0.00%	100.00%	0.00%	25.00%
社會及行為科學學門	0.00%	0.00%	50.00%	25.00%

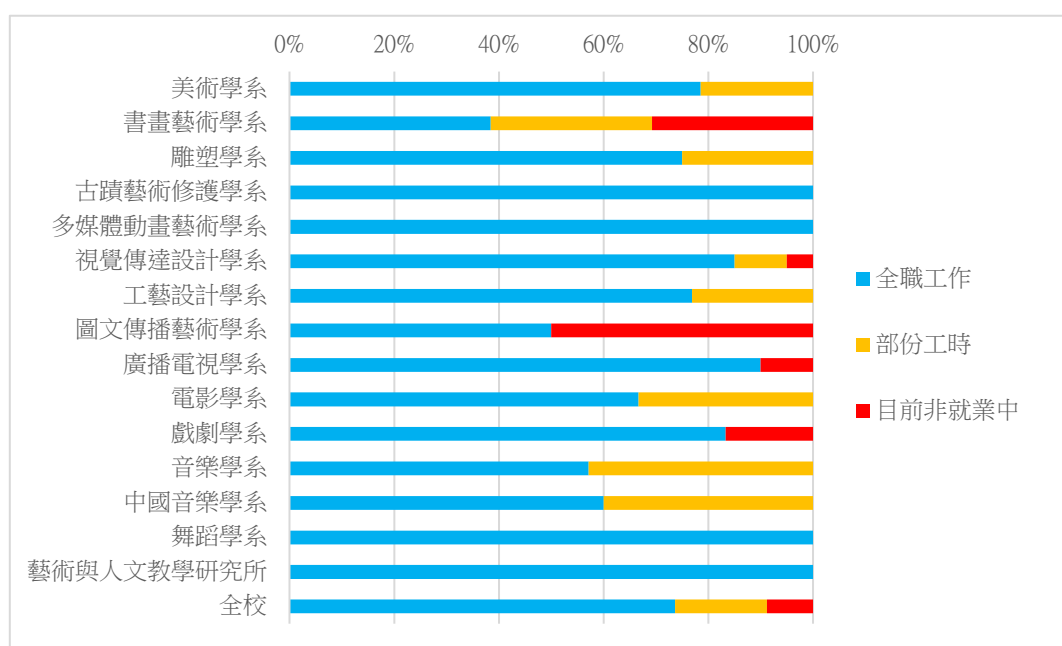


#### 四、碩士班畢業流向分析

##### (一) 就業流向

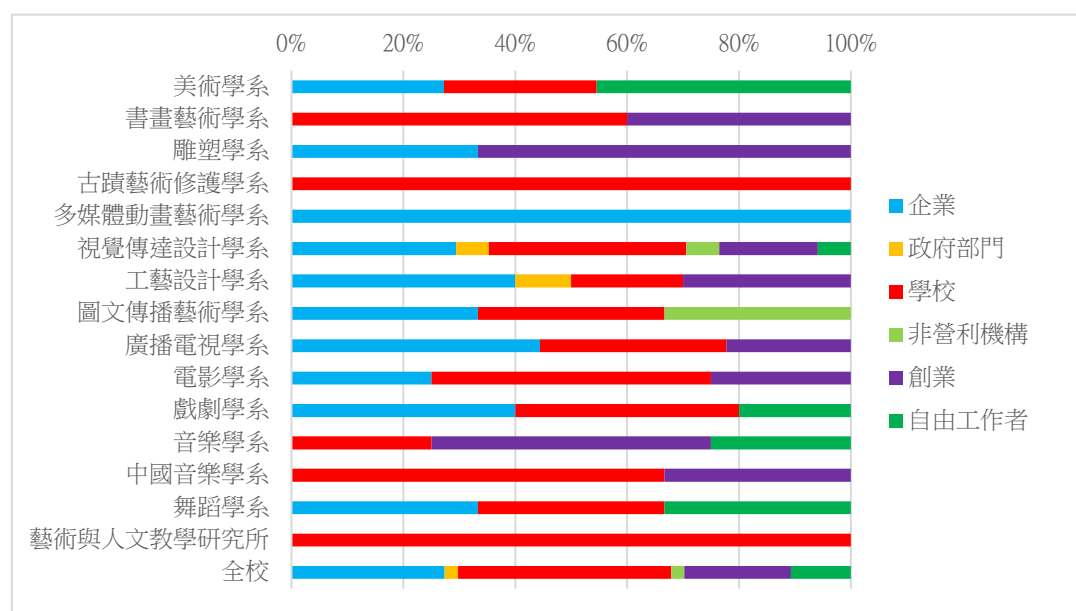
1. 您目前的工作狀況為何？（不包括留職停薪、育嬰假）

	全職工作	部份工時	目前非就業中
美術學系	78.57%	21.43%	0.00%
書畫藝術學系	38.46%	30.77%	30.77%
雕塑學系	75.00%	25.00%	0.00%
古蹟藝術修護學系	100.00%	0.00%	0.00%
多媒體動畫藝術學系	100.00%	0.00%	0.00%
視覺傳達設計學系	85.00%	10.00%	5.00%
工藝設計學系	76.92%	23.08%	0.00%
圖文傳播藝術學系	50.00%	0.00%	50.00%
廣播電視學系	90.00%	0.00%	10.00%
電影學系	66.67%	33.33%	0.00%
戲劇學系	83.33%	0.00%	16.67%
音樂學系	57.14%	42.86%	0.00%
中國音樂學系	60.00%	40.00%	0.00%
舞蹈學系	100.00%	0.00%	0.00%
藝術與人文教學研究所	100.00%	0.00%	0.00%
全校	73.68%	17.54%	8.77%



## 2. 全職工作-請問您任職的機構性質是？

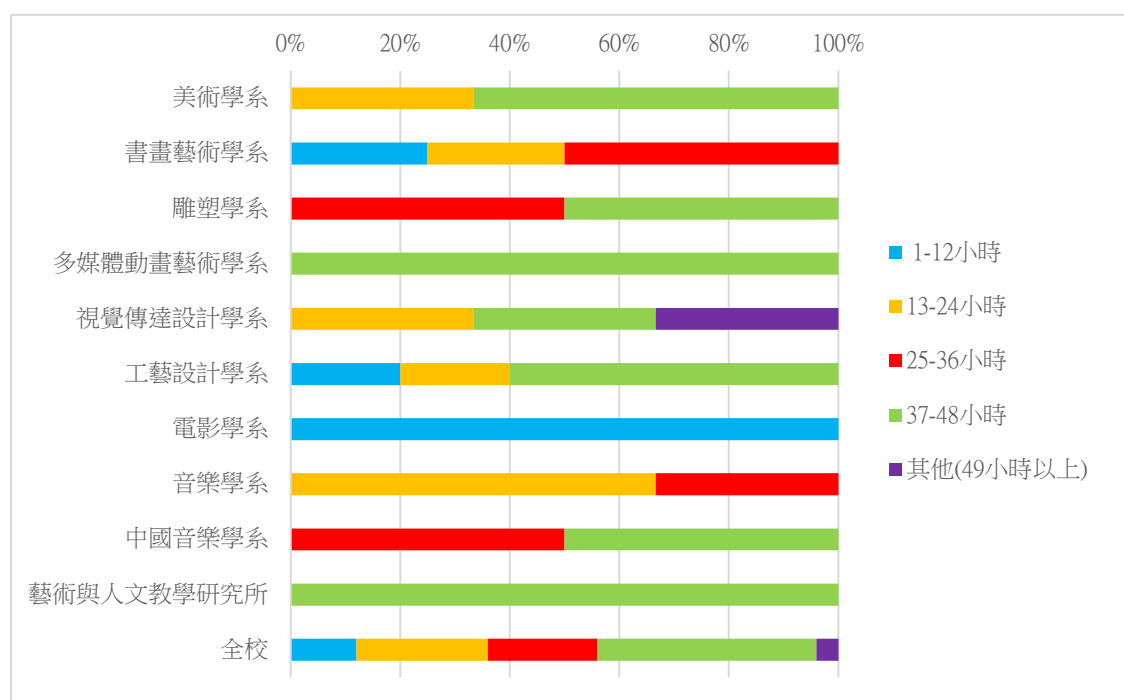
	企業	政府部門	學校	非營利機構	創業	自由工作者
美術學系	27.27%	0.00%	27.27%	0.00%	0.00%	45.45%
書畫藝術學系	0.00%	0.00%	60.00%	0.00%	40.00%	0.00%
雕塑學系	33.33%	0.00%	0.00%	0.00%	66.67%	0.00%
古蹟藝術修護學系	0.00%	0.00%	100.00%	0.00%	0.00%	0.00%
多媒體動畫藝術學系	100.00%	0.00%	0.00%	0.00%	0.00%	0.00%
視覺傳達設計學系	29.41%	5.88%	35.29%	5.88%	17.65%	5.88%
工藝設計學系	40.00%	10.00%	20.00%	0.00%	30.00%	0.00%
圖文傳播藝術學系	33.33%	0.00%	33.33%	33.33%	0.00%	0.00%
廣播電視學系	44.44%	0.00%	33.33%	0.00%	22.22%	0.00%
電影學系	25.00%	0.00%	50.00%	0.00%	25.00%	0.00%
戲劇學系	40.00%	0.00%	40.00%	0.00%	0.00%	20.00%
音樂學系	0.00%	0.00%	25.00%	0.00%	50.00%	25.00%
中國音樂學系	0.00%	0.00%	66.67%	0.00%	33.33%	0.00%
舞蹈學系	33.33%	0.00%	33.33%	0.00%	0.00%	33.33%
藝術與人文教學研究所	0.00%	0.00%	100.00%	0.00%	0.00%	0.00%
全校	27.38%	2.38%	38.10%	2.38%	19.05%	10.71%



選項說明：企業（包括民營企業或國營企業…等）、學校（包括公立及私立大學、高中、高職、國中小…等）、政府部門（含職業軍人）、自由工作者（以接案維生或個人服務，例如撰稿人…）

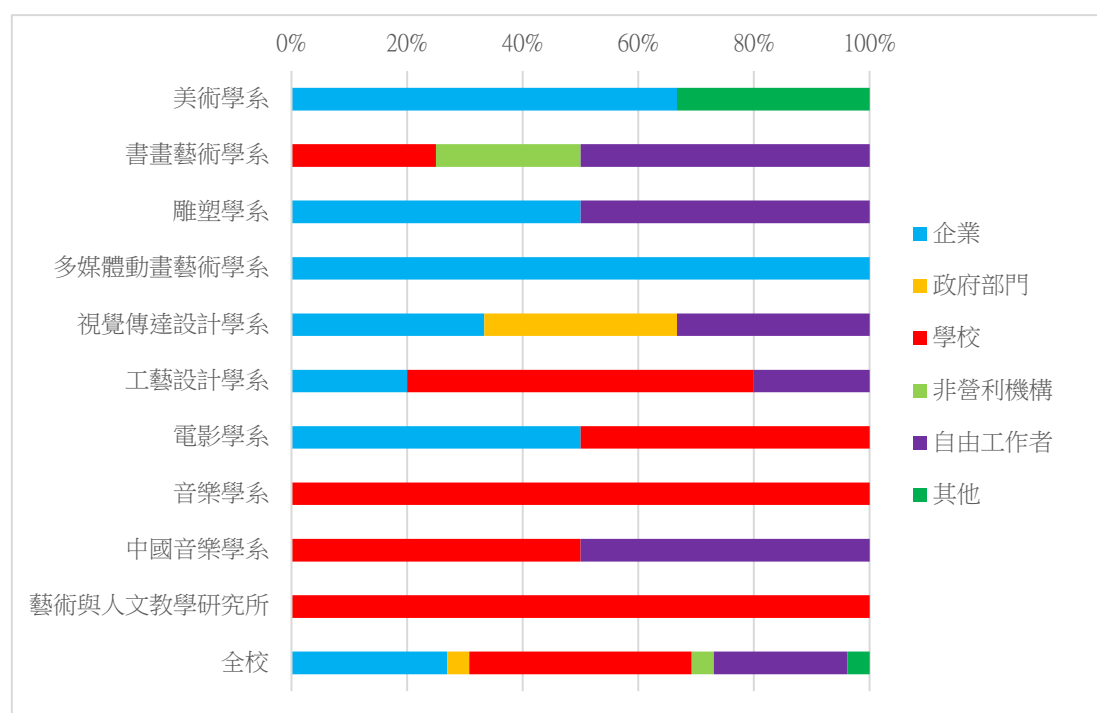
### 3. 部分工時-請問您 1 週工作時數約多少小時

	1-12 小時	13-24 小時	25-36 小時	37-48 小時	其他(49 小時以上)
美術學系	0.00%	33.33%	0.00%	66.67%	0.00%
書畫藝術學系	25.00%	25.00%	50.00%	0.00%	0.00%
雕塑學系	0.00%	0.00%	50.00%	50.00%	0.00%
多媒體動畫藝術學系	0.00%	0.00%	0.00%	100.00%	0.00%
視覺傳達設計學系	0.00%	33.33%	0.00%	33.33%	33.33%
工藝設計學系	20.00%	20.00%	0.00%	60.00%	0.00%
電影學系	100.00%	0.00%	0.00%	0.00%	0.00%
音樂學系	0.00%	66.67%	33.33%	0.00%	0.00%
中國音樂學系	0.00%	0.00%	50.00%	50.00%	0.00%
藝術與人文教學研究所	0.00%	0.00%	0.00%	100.00%	0.00%
全校	12.00%	24.00%	20.00%	40.00%	4.00%



4. 部分工時-請問您任職的機構性質是？（若同時有多份 Part Time 工作，請以主要工作時數較長者作答）

	企業	政府部門	學校	非營利機構	自由工作者	其他
美術學系	66.67%	0.00%	0.00%	0.00%	0.00%	33.33%
書畫藝術學系	0.00%	0.00%	25.00%	25.00%	50.00%	0.00%
雕塑學系	50.00%	0.00%	0.00%	0.00%	50.00%	0.00%
多媒體動畫藝術學系	100.00%	0.00%	0.00%	0.00%	0.00%	0.00%
視覺傳達設計學系	33.33%	33.33%	0.00%	0.00%	33.33%	0.00%
工藝設計學系	20.00%	0.00%	60.00%	0.00%	20.00%	0.00%
電影學系	50.00%	0.00%	50.00%	0.00%	0.00%	0.00%
音樂學系	0.00%	0.00%	100.00%	0.00%	0.00%	0.00%
中國音樂學系	0.00%	0.00%	50.00%	0.00%	50.00%	0.00%
藝術與人文教學研究所	0.00%	0.00%	100.00%	0.00%	0.00%	0.00%
全校	26.92%	3.85%	38.46%	3.85%	23.08%	3.85%



選項說明：企業（包括民營企業或國營企業…等）、學校（包括公立及私立大學、高中、高職、國中小…等）、自由工作者（以接案維生或個人服務，例如撰稿人…）

### 5. 您現在服務部門類別為何？

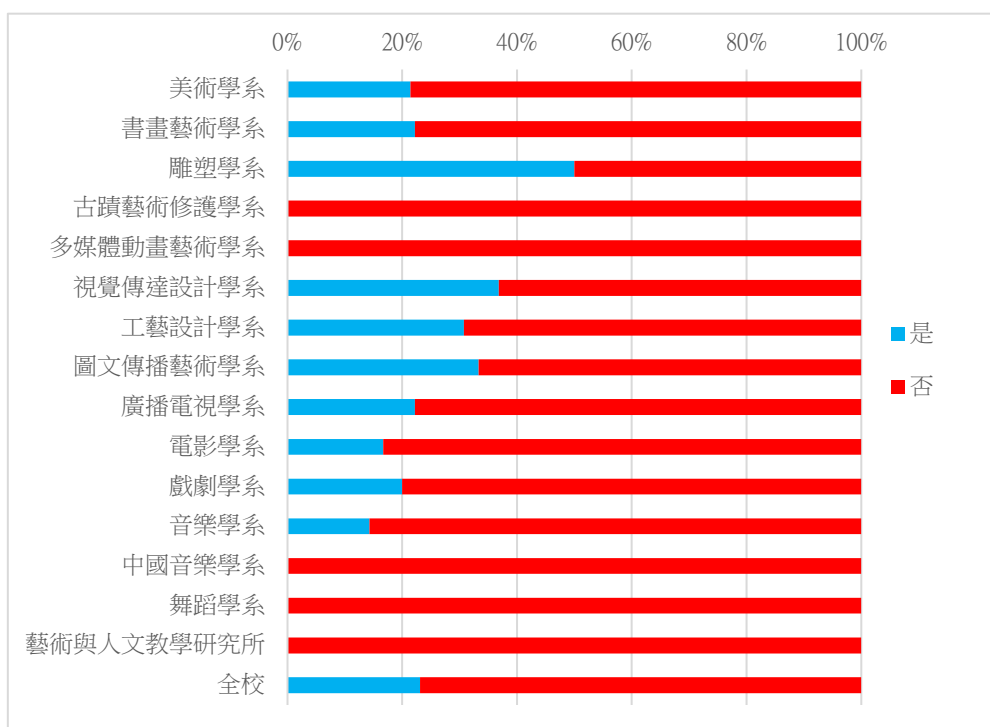
	教育訓練部門	行政部門	業務部門	企劃/行銷部門	營業(運)部門	公關部門
美術學系	40.00%	20.00%	20.00%	0.00%	0.00%	20.00%
書畫藝術學系	60.00%	20.00%	20.00%	0.00%	0.00%	0.00%
雕塑學系	0.00%	0.00%	0.00%	100.00%	0.00%	0.00%
古蹟藝術修護學系	100.00%	0.00%	0.00%	0.00%	0.00%	0.00%
視覺傳達設計學系	50.00%	20.00%	0.00%	30.00%	0.00%	0.00%
工藝設計學系	66.67%	0.00%	16.67%	0.00%	0.00%	16.67%
圖文傳播藝術學系	50.00%	0.00%	0.00%	50.00%	0.00%	0.00%
廣播電視學系	50.00%	16.67%	0.00%	33.33%	0.00%	0.00%
電影學系	40.00%	0.00%	0.00%	40.00%	20.00%	0.00%
戲劇學系	50.00%	0.00%	50.00%	0.00%	0.00%	0.00%
音樂學系	83.33%	0.00%	0.00%	0.00%	16.67%	0.00%
中國音樂學系	50.00%	25.00%	0.00%	25.00%	0.00%	0.00%
舞蹈學系	66.67%	0.00%	0.00%	33.33%	0.00%	0.00%
藝術與人文教學研究所	80.00%	20.00%	0.00%	0.00%	0.00%	0.00%
全校	57.38%	11.48%	6.56%	18.03%	3.28%	3.28%



選項說明：公關部門（包括新聞部門、媒體等）、生產/製造部門（包括生產管理部、製造部門等）、企劃/行銷部門（包括行銷部、行銷企劃部、活動部等）、行政部門（包括秘書處、管理部、機要部、教育局（處）、教育訓練部門（包括學校教師等）、高等教育司、綜合業務處、外交國防法務處、統計處等）、業務部門（包括事業部等）、營業（運）部門（包括營業企劃部等）

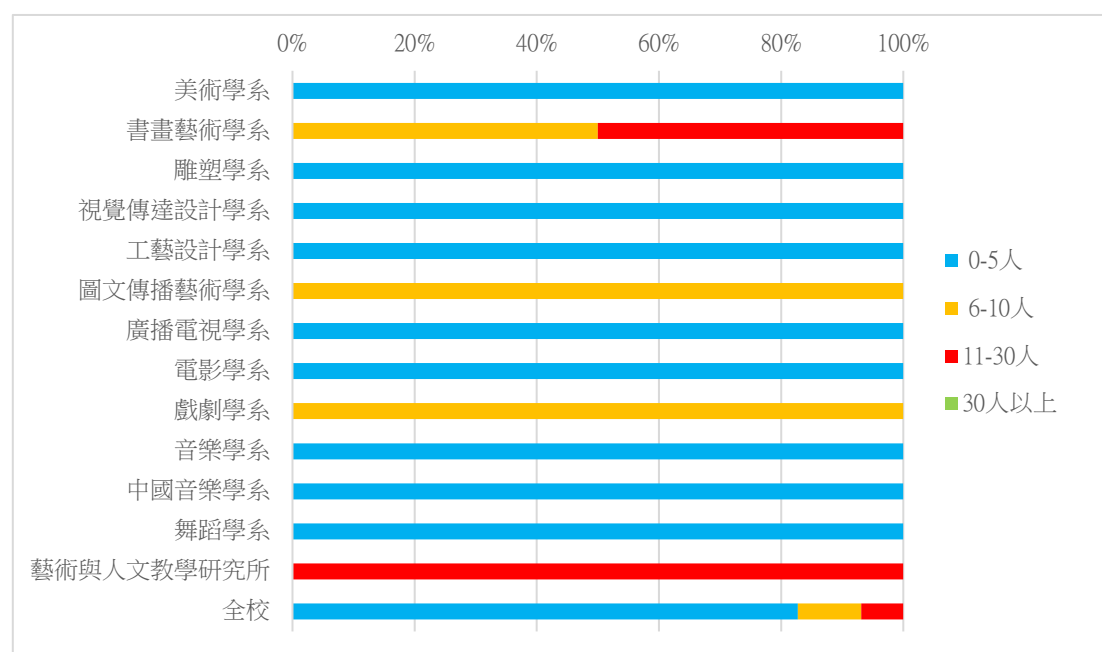
6. 您目前是否擔任主管?

	是	否
美術學系	21.43%	78.57%
書畫藝術學系	22.22%	77.78%
雕塑學系	50.00%	50.00%
古蹟藝術修護學系	0.00%	100.00%
多媒體動畫藝術學系	0.00%	100.00%
視覺傳達設計學系	36.84%	63.16%
工藝設計學系	30.77%	69.23%
圖文傳播藝術學系	33.33%	66.67%
廣播電視學系	22.22%	77.78%
電影學系	16.67%	83.33%
戲劇學系	20.00%	80.00%
音樂學系	14.29%	85.71%
中國音樂學系	0.00%	100.00%
舞蹈學系	0.00%	100.00%
藝術與人文教學研究所	0.00%	100.00%
全校	23.08%	76.92%



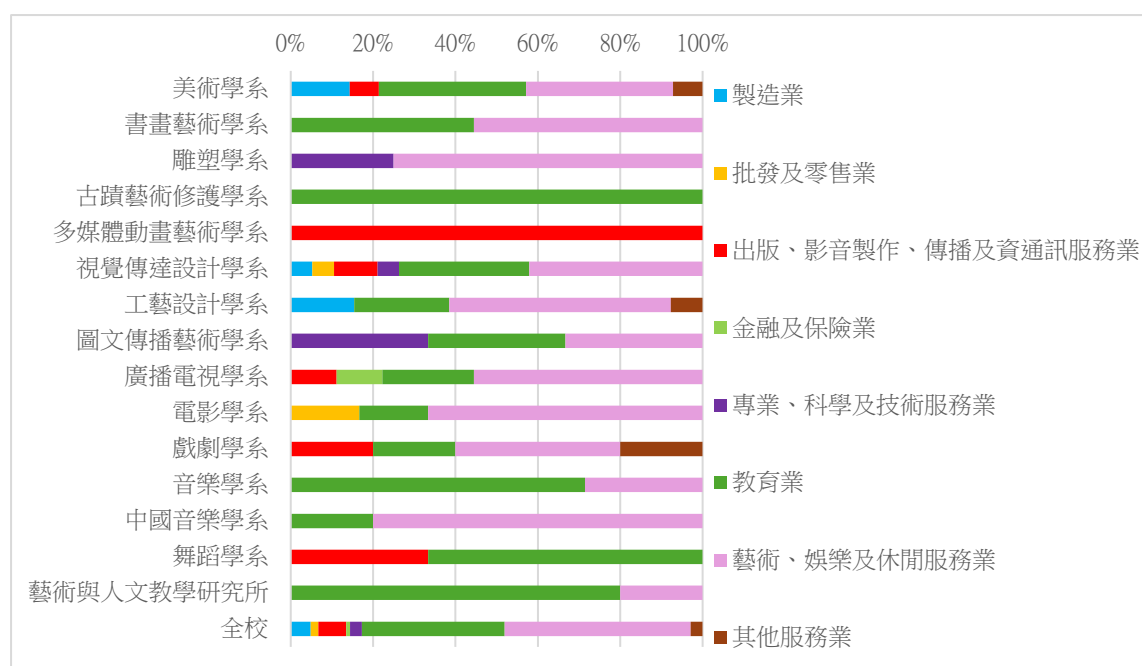
7. 擔任主管管理人數為\_\_人？

	0-5 人	6-10 人	11-30 人	30 人以上
美術學系	100.00%	0.00%	0.00%	0.00%
書畫藝術學系	0.00%	50.00%	50.00%	0.00%
雕塑學系	100.00%	0.00%	0.00%	0.00%
視覺傳達設計學系	100.00%	0.00%	0.00%	0.00%
工藝設計學系	100.00%	0.00%	0.00%	0.00%
圖文傳播藝術學系	0.00%	100.00%	0.00%	0.00%
廣播電視學系	100.00%	0.00%	0.00%	0.00%
電影學系	100.00%	0.00%	0.00%	0.00%
戲劇學系	0.00%	100.00%	0.00%	0.00%
音樂學系	100.00%	0.00%	0.00%	0.00%
中國音樂學系	100.00%	0.00%	0.00%	0.00%
舞蹈學系	100.00%	0.00%	0.00%	0.00%
藝術與人文教學研究所	0.00%	0.00%	100.00%	0.00%
全校	82.76%	10.34%	6.90%	0.00%



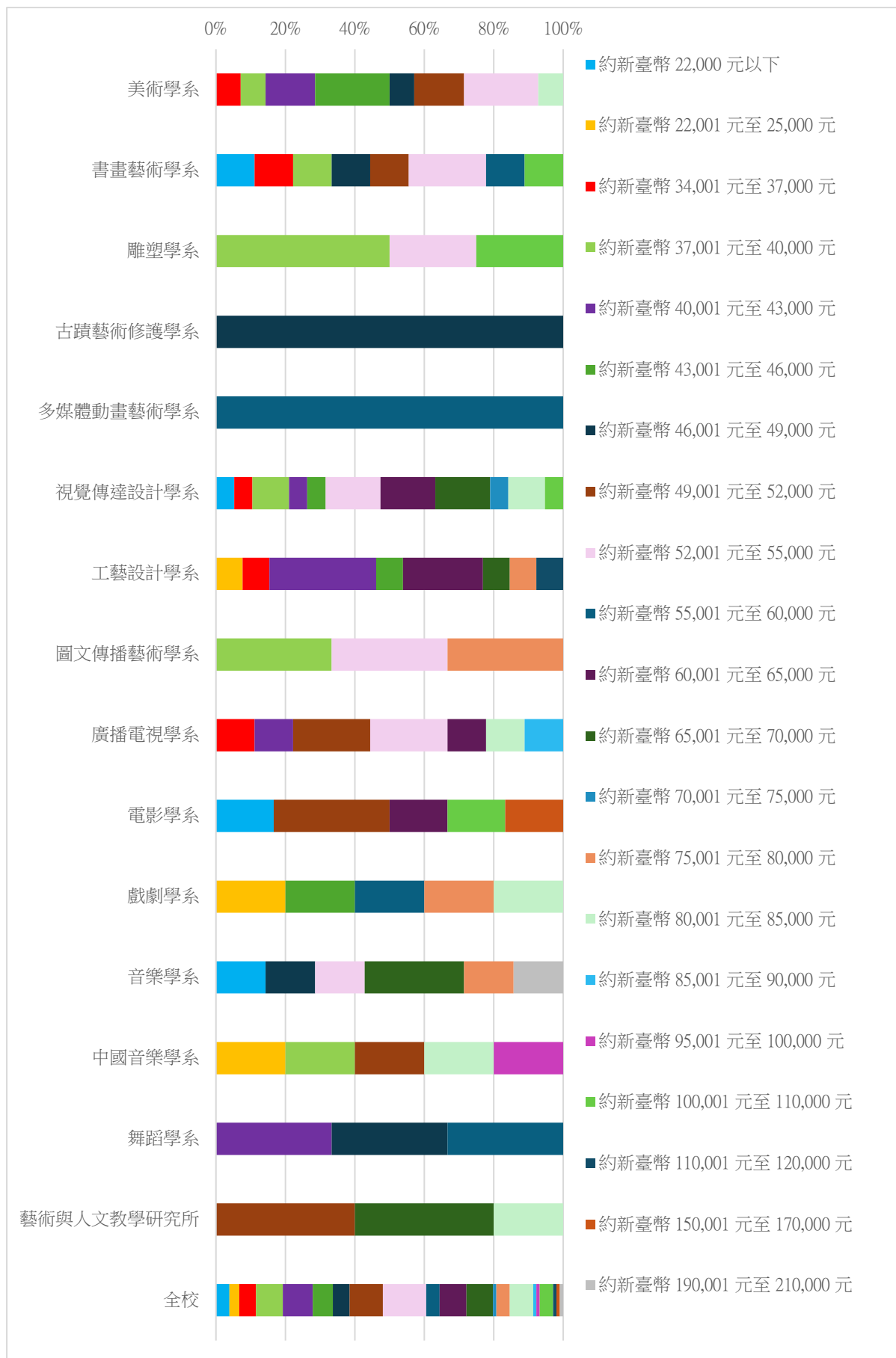
## 8. 您現在工作行業類別為何？

	製造業	批發及零售業	通訊服務業	出版、影音製作、傳播及資訊服務業	金融及保險業	技術服務業	專業、科學及教育業	藝術、娛樂及休閒服務業	其他服務業
美術學系	14.29%	0.00%	7.14%	0.00%	0.00%	35.71%	35.71%	7.14%	
書畫藝術學系	0.00%	0.00%	0.00%	0.00%	0.00%	44.44%	55.56%	0.00%	
雕塑學系	0.00%	0.00%	0.00%	0.00%	25.00%	0.00%	75.00%	0.00%	
古蹟藝術修護學系	0.00%	0.00%	0.00%	0.00%	0.00%	100.00%	0.00%	0.00%	
多媒體動畫藝術學系	0.00%	0.00%	100.00%	0.00%	0.00%	0.00%	0.00%	0.00%	
視覺傳達設計學系	5.26%	5.26%	10.53%	0.00%	5.26%	31.58%	42.11%	0.00%	
工藝設計學系	15.38%	0.00%	0.00%	0.00%	0.00%	23.08%	53.85%	7.69%	
圖文傳播藝術學系	0.00%	0.00%	0.00%	0.00%	33.33%	33.33%	33.33%	0.00%	
廣播電視學系	0.00%	0.00%	11.11%	11.11%	0.00%	22.22%	55.56%	0.00%	
電影學系	0.00%	16.67%	0.00%	0.00%	0.00%	16.67%	66.67%	0.00%	
戲劇學系	0.00%	0.00%	20.00%	0.00%	0.00%	20.00%	40.00%	20.00%	
音樂學系	0.00%	0.00%	0.00%	0.00%	0.00%	71.43%	28.57%	0.00%	
中國音樂學系	0.00%	0.00%	0.00%	0.00%	0.00%	20.00%	80.00%	0.00%	
舞蹈學系	0.00%	0.00%	33.33%	0.00%	0.00%	66.67%	0.00%	0.00%	
藝術與人文教學研究所	0.00%	0.00%	0.00%	0.00%	0.00%	80.00%	20.00%	0.00%	
全校	4.81%	1.92%	6.73%	0.96%	2.88%	34.62%	45.19%	2.88%	



9. 您現在工作平均每月收入為何（新臺幣）？

	美術學系	書畫藝術學系	雕塑學系	古蹟藝術修護學系	多媒體動畫藝術學系	視覺傳達設計學系	工藝設計學系	圖文傳播藝術學系	廣播電視學系	電影學系	戲劇學系	音樂學系	中國音樂學系	舞蹈學系	藝術與人文教學研究所	全校
約 22,000 元以下	0%	11%	0%	0%	0%	5%	0%	0%	0%	17%	0%	14%	0%	0%	0%	4%
約 22,001 元至 25,000 元	0%	0%	0%	0%	0%	0%	8%	0%	0%	0%	20%	0%	20%	0%	0%	3%
約 34,001 元至 37,000 元	7%	11%	0%	0%	0%	5%	8%	0%	11%	0%	0%	0%	0%	0%	0%	5%
約 37,001 元至 40,000 元	7%	11%	50%	0%	0%	11%	0%	33%	0%	0%	0%	0%	20%	0%	0%	8%
約 40,001 元至 43,000 元	14%	0%	0%	0%	0%	5%	31%	0%	11%	0%	0%	0%	0%	33%	0%	9%
約 43,001 元至 46,000 元	21%	0%	0%	0%	0%	5%	8%	0%	0%	0%	20%	0%	0%	0%	0%	6%
約 46,001 元至 49,000 元	7%	11%	0%	100%	0%	0%	0%	0%	0%	0%	0%	14%	0%	33%	0%	5%
約 49,001 元至 52,000 元	14%	11%	0%	0%	0%	0%	0%	0%	22%	33%	0%	0%	20%	0%	40%	10%
約 52,001 元至 55,000 元	21%	22%	25%	0%	0%	16%	0%	33%	22%	0%	0%	14%	0%	0%	0%	13%
約 55,001 元至 60,000 元	0%	11%	0%	0%	100%	0%	0%	0%	0%	0%	20%	0%	0%	33%	0%	4%
約 60,001 元至 65,000 元	0%	0%	0%	0%	0%	16%	23%	0%	11%	17%	0%	0%	0%	0%	0%	8%
約 65,001 元至 70,000 元	0%	0%	0%	0%	0%	16%	8%	0%	0%	0%	0%	29%	0%	0%	40%	8%
約 70,001 元至 75,000 元	0%	0%	0%	0%	0%	5%	0%	0%	0%	0%	0%	0%	0%	0%	0%	1%
約 75,001 元至 80,000 元	0%	0%	0%	0%	0%	0%	8%	33%	0%	0%	20%	14%	0%	0%	0%	4%
約 80,001 元至 85,000 元	7%	0%	0%	0%	0%	11%	0%	0%	11%	0%	20%	0%	20%	0%	20%	7%
約 85,001 元至 90,000 元	0%	0%	0%	0%	0%	0%	0%	0%	11%	0%	0%	0%	0%	0%	0%	1%
約 95,001 元至 100,000 元	0%	0%	0%	0%	0%	0%	0%	0%	0%	0%	0%	0%	20%	0%	0%	1%
約 100,001 元至 110,000 元	0%	11%	25%	0%	0%	5%	0%	0%	0%	17%	0%	0%	0%	0%	0%	4%
約 110,001 元至 120,000 元	0%	0%	0%	0%	0%	0%	8%	0%	0%	0%	0%	0%	0%	0%	0%	1%
約 150,001 元至 170,000 元	0%	0%	0%	0%	0%	0%	0%	0%	0%	17%	0%	0%	0%	0%	0%	1%
約 190,001 元至 210,000 元	0%	0%	0%	0%	0%	0%	0%	0%	0%	0%	0%	14%	0%	0%	0%	1%



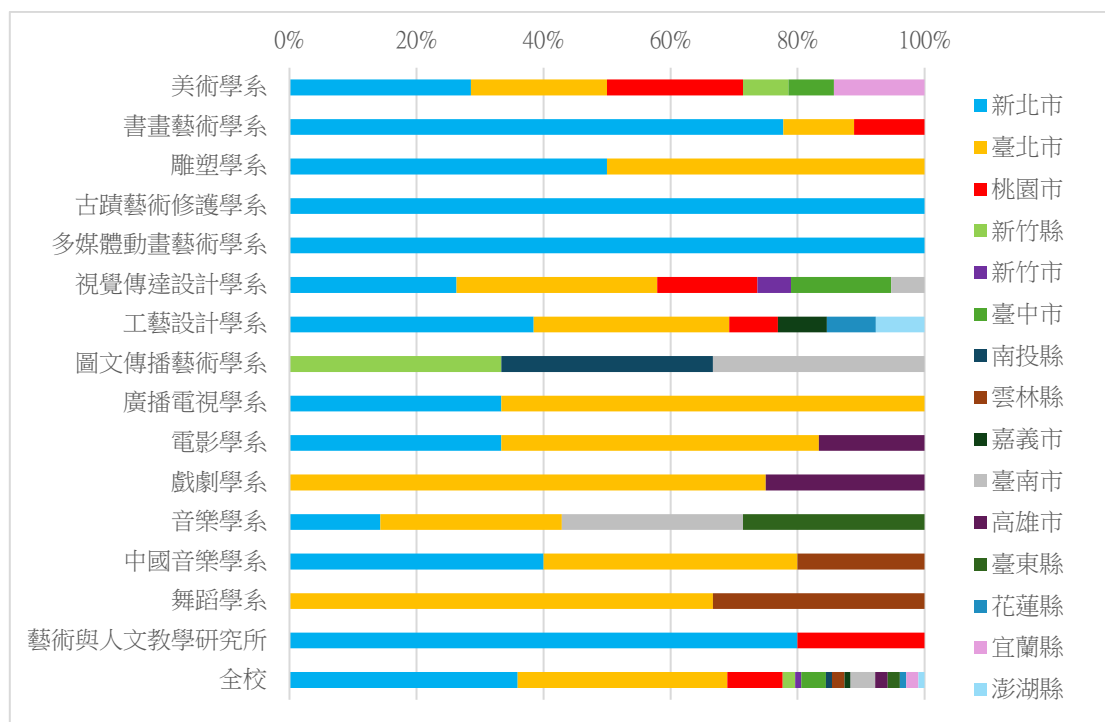
10. 請問您現在主要的工作所在地點為何？

	境內	境外
美術學系	100.00%	0.00%
書畫藝術學系	100.00%	0.00%
雕塑學系	100.00%	0.00%
古蹟藝術修護學系	100.00%	0.00%
多媒體動畫藝術學系	100.00%	0.00%
視覺傳達設計學系	100.00%	0.00%
工藝設計學系	100.00%	0.00%
圖文傳播藝術學系	100.00%	0.00%
廣播電視學系	100.00%	0.00%
電影學系	100.00%	0.00%
戲劇學系	80.00%	20.00%
音樂學系	100.00%	0.00%
中國音樂學系	100.00%	0.00%
舞蹈學系	100.00%	0.00%
藝術與人文教學研究所	100.00%	0.00%
全校	99.04%	0.96%



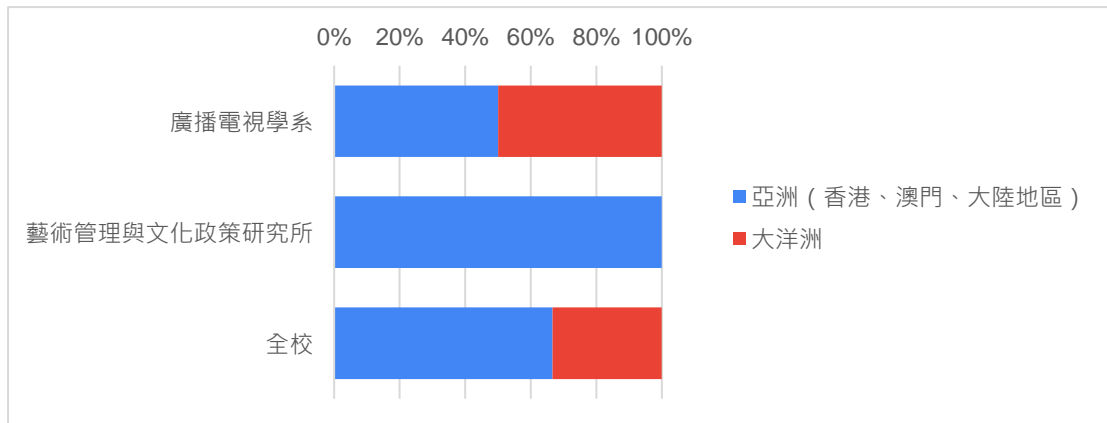
### 11. 工作所在地-境內-縣市

	新北市	臺北市	桃園市	新竹縣	新竹市	臺中市	南投縣	雲林縣	嘉義市	臺南市	高雄市	臺東縣	花蓮縣	宜蘭縣	澎湖縣
美術學系	29%	21%	21%	7%	0%	7%	0%	0%	0%	0%	0%	0%	0%	14%	0%
書畫藝術學系	78%	11%	11%	0%	0%	0%	0%	0%	0%	0%	0%	0%	0%	0%	0%
雕塑學系	50%	50%	0%	0%	0%	0%	0%	0%	0%	0%	0%	0%	0%	0%	0%
古蹟藝術修護學系	100%	0%	0%	0%	0%	0%	0%	0%	0%	0%	0%	0%	0%	0%	0%
多媒體動畫藝術學系	100%	0%	0%	0%	0%	0%	0%	0%	0%	0%	0%	0%	0%	0%	0%
視覺傳達設計學系	26%	32%	16%	0%	5%	16%	0%	0%	0%	5%	0%	0%	0%	0%	0%
工藝設計學系	38%	31%	8%	0%	0%	0%	0%	0%	8%	0%	0%	0%	8%	0%	8%
圖文傳播藝術學系	0%	0%	0%	33%	0%	0%	33%	0%	0%	33%	0%	0%	0%	0%	0%
廣播電視學系	33%	67%	0%	0%	0%	0%	0%	0%	0%	0%	0%	0%	0%	0%	0%
電影學系	33%	50%	0%	0%	0%	0%	0%	0%	0%	0%	17%	0%	0%	0%	0%
戲劇學系	0%	75%	0%	0%	0%	0%	0%	0%	0%	0%	25%	0%	0%	0%	0%
音樂學系	14%	29%	0%	0%	0%	0%	0%	0%	0%	29%	0%	29%	0%	0%	0%
中國音樂學系	40%	40%	0%	0%	0%	0%	0%	20%	0%	0%	0%	0%	0%	0%	0%
舞蹈學系	0%	67%	0%	0%	0%	0%	0%	33%	0%	0%	0%	0%	0%	0%	0%
藝術與人文教學研究所	80%	0%	20%	0%	0%	0%	0%	0%	0%	0%	0%	0%	0%	0%	0%
全校	36%	33%	9%	2%	1%	4%	1%	2%	1%	4%	2%	2%	1%	2%	1%



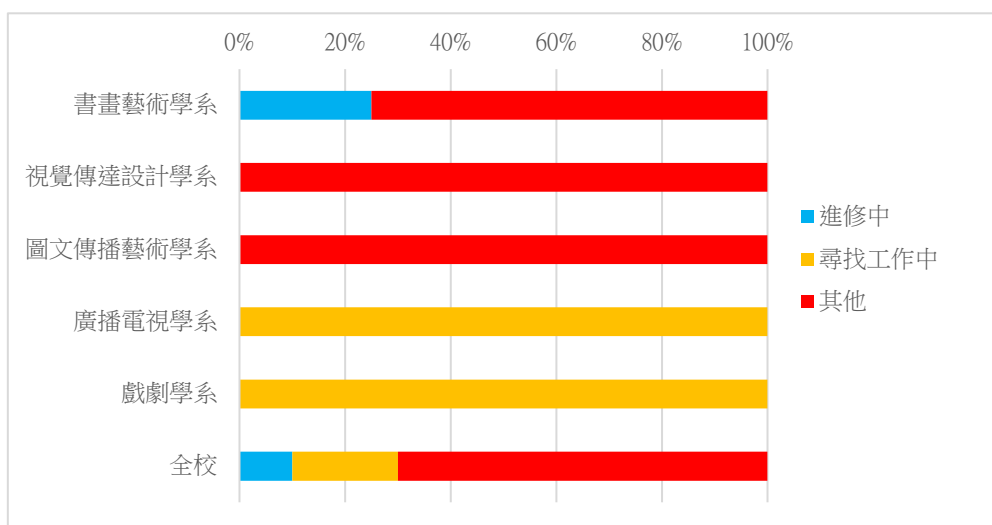
### 12. 工作所在地-境外-洲

	亞洲（香港、澳門、大陸地區）	大洋洲
廣播電視學系	50.00%	50.00%
藝術管理與文化政策研究所	100.00%	0.00%
全校	66.67%	33.33%



### 13. 您目前未就業的原因為何？

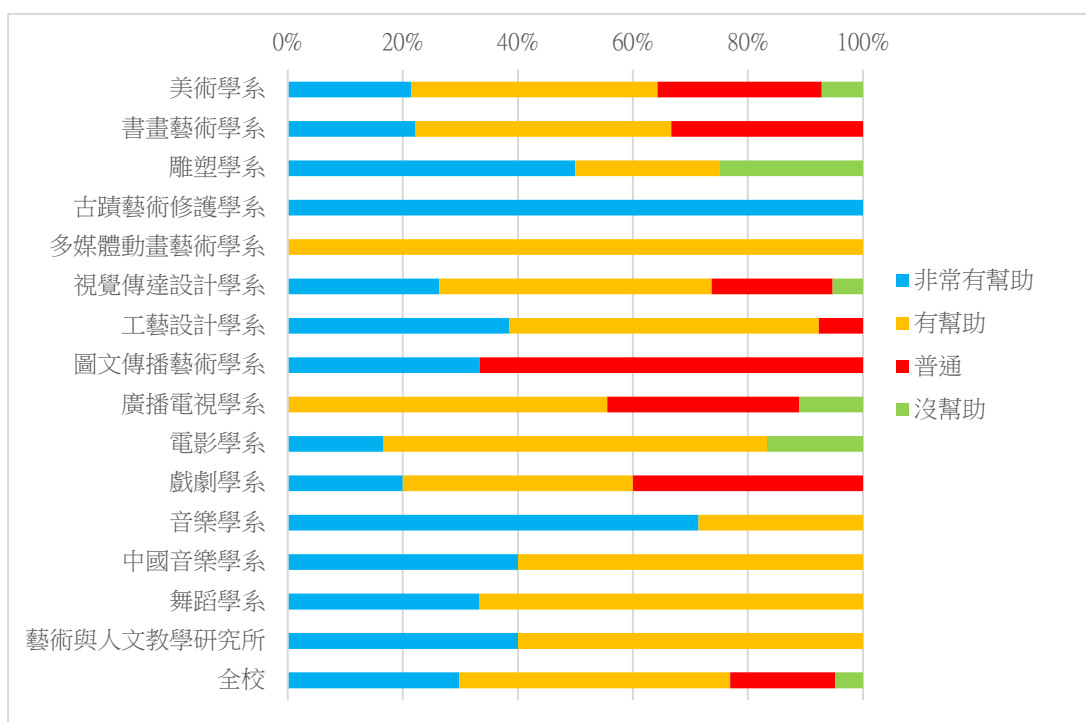
	進修中	尋找工作	其他
書畫藝術學系	25.00%	0.00%	75.00%
視覺傳達設計學系	0.00%	0.00%	100.00%
圖文傳播藝術學系	0.00%	0.00%	100.00%
廣播電視學系	0.00%	100.00%	0.00%
戲劇學系	0.00%	100.00%	0.00%
全校	10.00%	20.00%	70.00%



## (二) 學習回饋

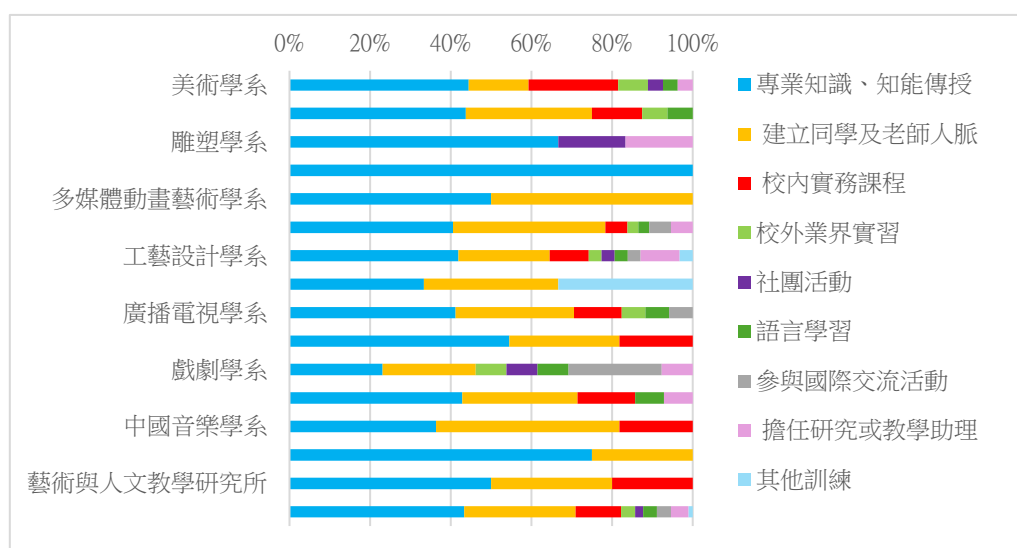
1. 您原先就讀系、所、或學位學程的專業訓練課程，對於您目前工作的幫助程度為何？

	非常有幫助	有幫助	普通	沒幫助
美術學系	21.43%	42.86%	28.57%	7.14%
書畫藝術學系	22.22%	44.44%	33.33%	0.00%
雕塑學系	50.00%	25.00%	0.00%	25.00%
古蹟藝術修護學系	100.00%	0.00%	0.00%	0.00%
多媒體動畫藝術學系	0.00%	100.00%	0.00%	0.00%
視覺傳達設計學系	26.32%	47.37%	21.05%	5.26%
工藝設計學系	38.46%	53.85%	7.69%	0.00%
圖文傳播藝術學系	33.33%	0.00%	66.67%	0.00%
廣播電視學系	0.00%	55.56%	33.33%	11.11%
電影學系	16.67%	66.67%	0.00%	16.67%
戲劇學系	20.00%	40.00%	40.00%	0.00%
音樂學系	71.43%	28.57%	0.00%	0.00%
中國音樂學系	40.00%	60.00%	0.00%	0.00%
舞蹈學系	33.33%	66.67%	0.00%	0.00%
藝術與人文教學研究所	40.00%	60.00%	0.00%	0.00%
全校	29.81%	47.12%	18.27%	4.81%



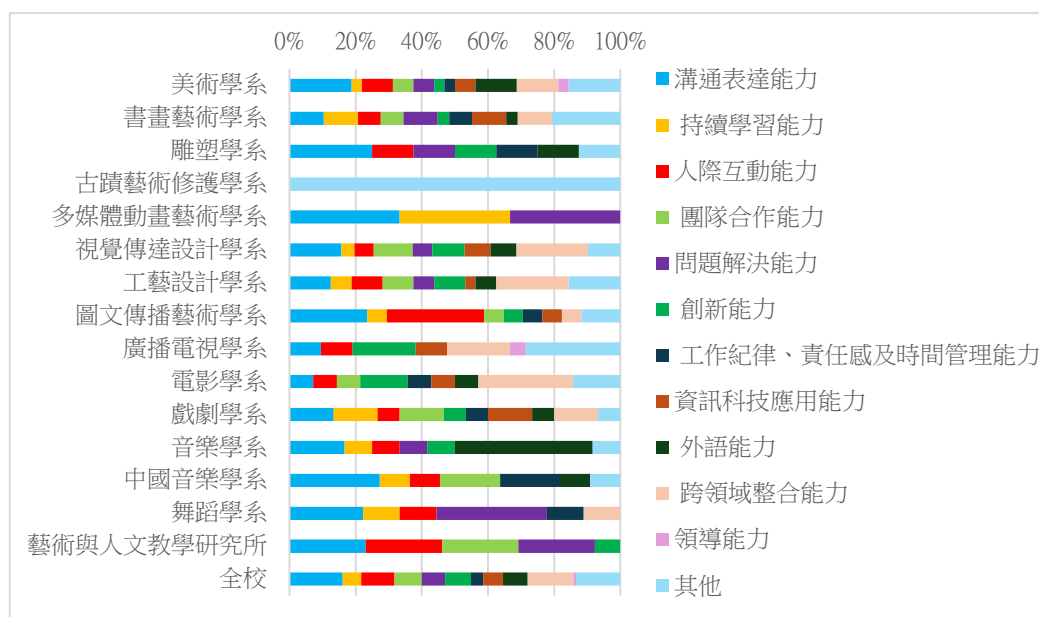
2. 您在學期間以下哪些「學習經驗」對於現在工作有所幫助？（可複選，至多3項）

	專業知識、知能傳授	建立同學及老師人脈	校內實務課程	校外業界實習	社團活動	語言學習	參與國際交流活動	擔任研究或教學助理	其他訓練
美術學系	44.44%	14.81%	22.22%	7.41%	3.70%	3.70%	0.00%	3.70%	0.00%
書畫藝術學系	43.75%	31.25%	12.50%	6.25%	0.00%	6.25%	0.00%	0.00%	0.00%
雕塑學系	66.67%	0.00%	0.00%	0.00%	16.67%	0.00%	0.00%	16.67%	0.00%
古蹟藝術修護學系	100.00%	0.00%	0.00%	0.00%	0.00%	0.00%	0.00%	0.00%	0.00%
多媒體動畫藝術學系	50.00%	50.00%	0.00%	0.00%	0.00%	0.00%	0.00%	0.00%	0.00%
視覺傳達設計學系	40.54%	37.84%	5.41%	2.70%	0.00%	2.70%	5.41%	5.41%	0.00%
工藝設計學系	41.94%	22.58%	9.68%	3.23%	3.23%	3.23%	3.23%	9.68%	3.23%
圖文傳播藝術學系	33.33%	33.33%	0.00%	0.00%	0.00%	0.00%	0.00%	0.00%	33.33%
廣播電視學系	41.18%	29.41%	11.76%	5.88%	0.00%	5.88%	5.88%	0.00%	0.00%
電影學系	54.55%	27.27%	18.18%	0.00%	0.00%	0.00%	0.00%	0.00%	0.00%
戲劇學系	23.08%	23.08%	0.00%	7.69%	7.69%	7.69%	23.08%	7.69%	0.00%
音樂學系	42.86%	28.57%	14.29%	0.00%	0.00%	7.14%	0.00%	7.14%	0.00%
中國音樂學系	36.36%	45.45%	18.18%	0.00%	0.00%	0.00%	0.00%	0.00%	0.00%
舞蹈學系	75.00%	25.00%	0.00%	0.00%	0.00%	0.00%	0.00%	0.00%	0.00%
藝術與人文教學研究所	50.00%	30.00%	20.00%	0.00%	0.00%	0.00%	0.00%	0.00%	0.00%
全校	43.35%	27.59%	11.33%	3.45%	1.97%	3.45%	3.45%	4.43%	0.99%



3. 根據您畢業到現在的經驗，學校最應該幫學弟妹加強以下哪些能力？（可複選，至多3項）

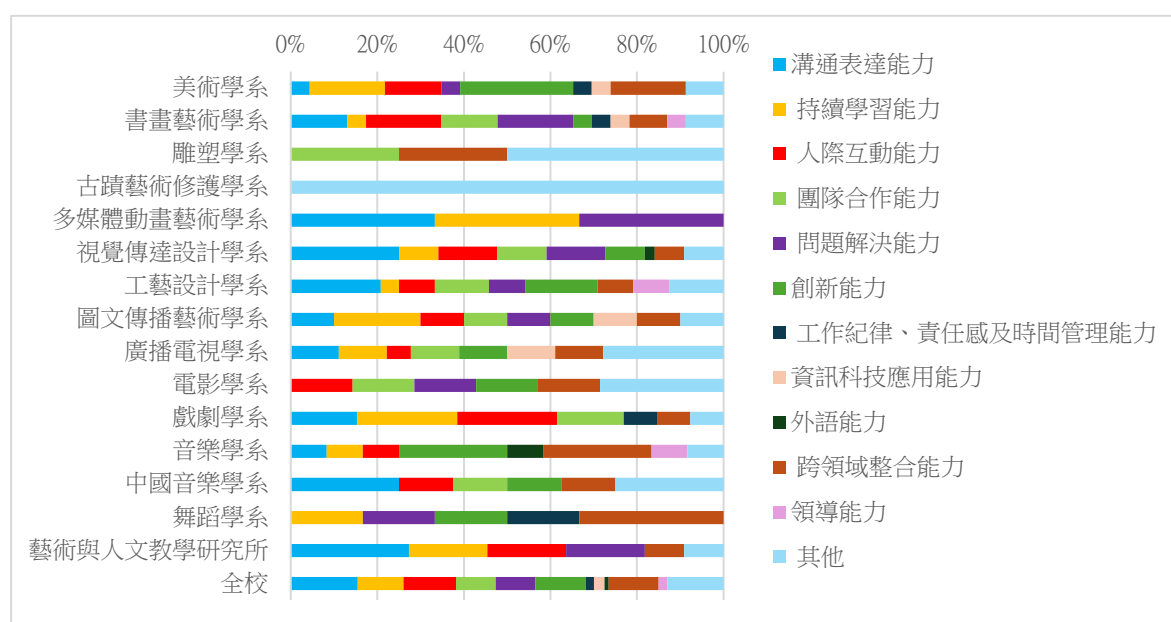
	溝通表達能力	持續學習能力	人際互動能力	團隊合作能力	問題解決能力	創新能力	工作紀律、責任感及時間管理能力	資訊科技應用能力	外語能力	跨領域整合能力	領導能力	其他
美術學系	19%	3%	9%	6%	6%	3%	3%	6%	13%	13%	3%	16%
書畫藝術學系	10%	10%	7%	7%	10%	3%	7%	10%	3%	10%	0%	21%
雕塑學系	25%	0%	13%	0%	13%	13%	13%	0%	13%	0%	0%	13%
古蹟藝術修護學系	0%	0%	0%	0%	0%	0%	0%	0%	0%	0%	0%	100%
多媒體動畫藝術學系	33%	33%	0%	0%	33%	0%	0%	0%	0%	0%	0%	0%
視覺傳達設計學系	16%	4%	6%	12%	6%	10%	0%	8%	8%	22%	0%	10%
工藝設計學系	13%	6%	9%	9%	6%	9%	0%	3%	6%	22%	0%	16%
圖文傳播藝術學系	24%	6%	29%	6%	0%	6%	6%	6%	0%	6%	0%	12%
廣播電視學系	10%	0%	10%	0%	0%	19%	0%	10%	0%	19%	5%	29%
電影學系	7%	0%	7%	7%	0%	14%	7%	7%	7%	29%	0%	14%
戲劇學系	13%	13%	7%	13%	0%	7%	7%	13%	7%	13%	0%	7%
音樂學系	17%	8%	8%	0%	8%	8%	0%	0%	42%	0%	0%	8%
中國音樂學系	27%	9%	9%	18%	0%	0%	18%	0%	9%	0%	0%	9%
舞蹈學系	22%	11%	11%	0%	33%	0%	11%	0%	0%	11%	0%	0%
藝術與人文教學研究所	23%	0%	23%	23%	23%	8%	0%	0%	0%	0%	0%	0%
全校	16%	6%	10%	8%	7%	8%	4%	6%	7%	14%	1%	13%



4. 根據您畢業後到現在的經驗，您認為學校對您那些能力的培養最有幫助？

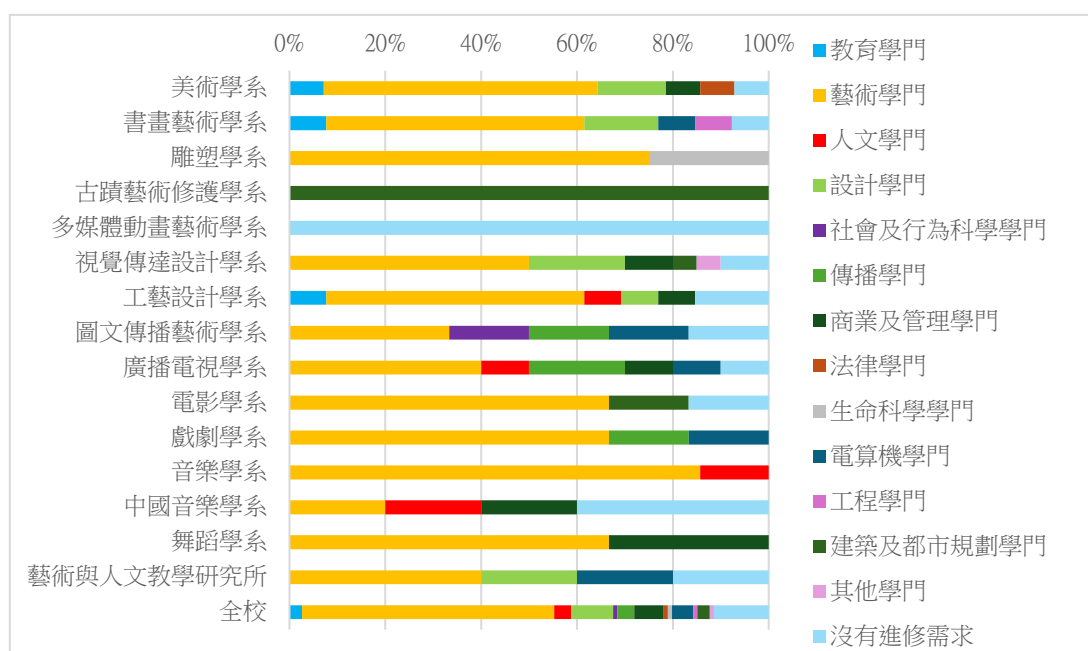
(可複選，至多3項)

	溝通表達能力	持續學習能力	人際互動能力	團隊合作能力	問題解決能力	創新能力	工作紀律、責任感及時間管理能力	資訊科技應用能力	外語能力	跨領域整合能力	領導能力	其他
美術學系	4%	17%	13%	0%	4%	26%	4%	4%	0%	17%	0%	9%
書畫藝術學系	13%	4%	17%	13%	17%	4%	4%	4%	0%	9%	4%	9%
雕塑學系	0%	0%	0%	33%	0%	0%	0%	0%	0%	33%	0%	67%
古蹟藝術修護學系	0%	0%	0%	0%	0%	0%	0%	0%	0%	0%	0%	100%
多媒體動畫藝術學系	33%	33%	0%	0%	33%	0%	0%	0%	0%	0%	0%	0%
視覺傳達設計學系	24%	9%	13%	11%	13%	9%	0%	0%	2%	7%	0%	9%
工藝設計學系	21%	4%	8%	13%	8%	17%	0%	0%	0%	8%	8%	13%
圖文傳播藝術學系	10%	20%	10%	10%	10%	10%	0%	10%	0%	10%	0%	10%
廣播電視學系	11%	11%	6%	11%	0%	11%	0%	11%	0%	11%	0%	28%
電影學系	0%	0%	14%	14%	14%	14%	0%	0%	0%	14%	0%	29%
戲劇學系	15%	23%	23%	15%	0%	0%	8%	0%	0%	8%	0%	8%
音樂學系	8%	8%	8%	0%	0%	25%	0%	0%	8%	25%	8%	8%
中國音樂學系	25%	0%	13%	13%	0%	13%	0%	0%	0%	13%	0%	25%
舞蹈學系	0%	17%	0%	0%	17%	17%	17%	0%	0%	33%	0%	0%
藝術與人文教學研究所	27%	18%	18%	0%	18%	0%	0%	0%	0%	9%	0%	9%
全校	17%	12%	14%	10%	10%	13%	2%	3%	1%	13%	2%	15%



5. 如果您現在有進修機會的話，「最」想在學校進修的是哪一個學門？

	教育學門	藝術學門	人文學門	設計學門	社會及行為科學學門	傳播學門	商業及管理學門	法律學門	生命科學學門	電算機學門	工程學門	建築及都市規劃學門	其他學門	沒有進修需求
美術學系	7%	57%	0%	14%	0%	0%	7%	7%	0%	0%	0%	0%	0%	7%
書畫藝術學系	8%	54%	0%	15%	0%	0%	0%	0%	0%	8%	8%	0%	0%	8%
雕塑學系	0%	75%	0%	0%	0%	0%	0%	0%	25%	0%	0%	0%	0%	0%
古蹟藝術修護學系	0%	0%	0%	0%	0%	0%	0%	0%	0%	0%	0%	100%	0%	0%
多媒體動畫藝術學系	0%	0%	0%	0%	0%	0%	0%	0%	0%	0%	0%	0%	0%	100%
視覺傳達設計學系	0%	50%	0%	20%	0%	0%	10%	0%	0%	0%	0%	5%	5%	10%
工藝設計學系	8%	54%	8%	8%	0%	0%	8%	0%	0%	0%	0%	0%	0%	15%
圖文傳播藝術學系	0%	33%	0%	0%	17%	17%	0%	0%	0%	17%	0%	0%	0%	17%
廣播電視學系	0%	40%	10%	0%	0%	20%	10%	0%	0%	10%	0%	0%	0%	10%
電影學系	0%	67%	0%	0%	0%	0%	0%	0%	0%	0%	0%	17%	0%	17%
戲劇學系	0%	67%	0%	0%	0%	17%	0%	0%	0%	17%	0%	0%	0%	0%
音樂學系	0%	86%	14%	0%	0%	0%	0%	0%	0%	0%	0%	0%	0%	0%
中國音樂學系	0%	20%	20%	0%	0%	0%	20%	0%	0%	0%	0%	0%	0%	40%
舞蹈學系	0%	67%	0%	0%	0%	0%	33%	0%	0%	0%	0%	0%	0%	0%
藝術與人文教學研究所	0%	40%	0%	20%	0%	0%	0%	0%	0%	20%	0%	0%	0%	20%
全校	3%	53%	4%	9%	1%	4%	6%	1%	1%	4%	1%	3%	1%	11%

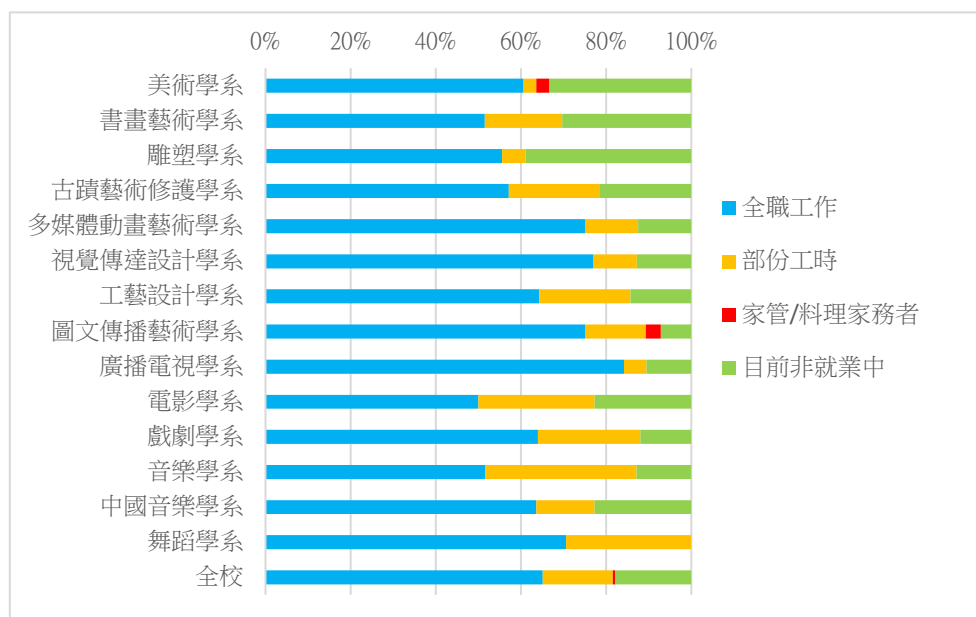


## 五、 學士班畢業流向分析

### (一) 就業流向

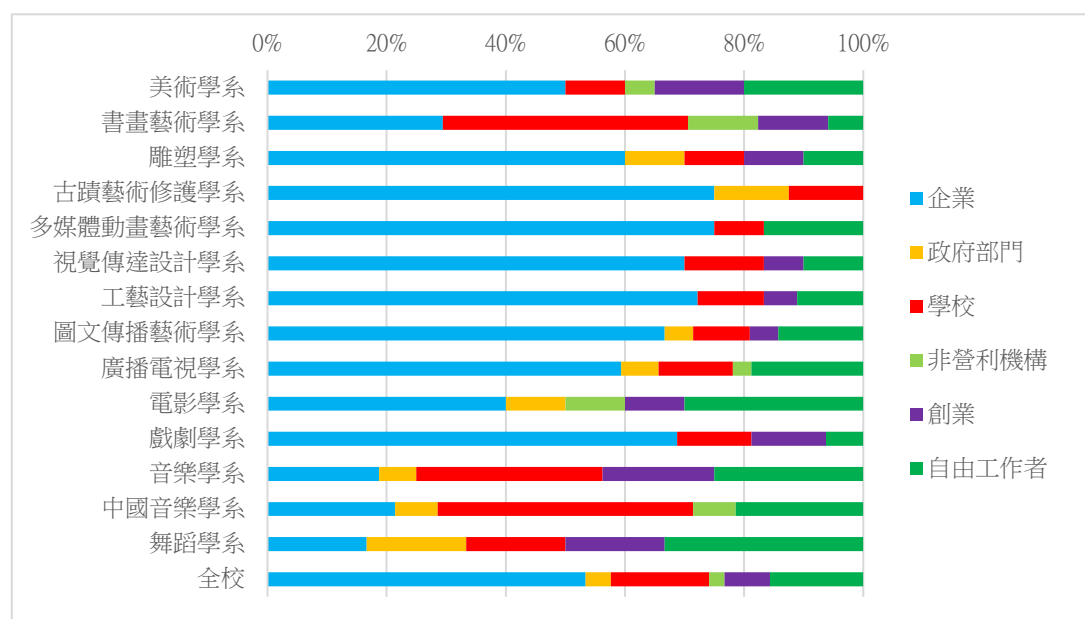
1. 您目前的工作狀況為何？（不包括留職停薪、育嬰假）

	全職工作	部份工時	家管/料理家務者	目前非就業中
美術學系	60.61%	3.03%	3.03%	33.33%
書畫藝術學系	51.52%	18.18%	0.00%	30.30%
雕塑學系	55.56%	5.56%	0.00%	38.89%
古蹟藝術修護學系	57.14%	21.43%	0.00%	21.43%
多媒體動畫藝術學系	75.00%	12.50%	0.00%	12.50%
視覺傳達設計學系	76.92%	10.26%	0.00%	12.82%
工藝設計學系	64.29%	21.43%	0.00%	14.29%
圖文傳播藝術學系	75.00%	14.29%	3.57%	7.14%
廣播電視學系	84.21%	5.26%	0.00%	10.53%
電影學系	50.00%	27.27%	0.00%	22.73%
戲劇學系	64.00%	24.00%	0.00%	12.00%
音樂學系	51.61%	35.48%	0.00%	12.90%
中國音樂學系	63.64%	13.64%	0.00%	22.73%
舞蹈學系	70.59%	29.41%	0.00%	0.00%
全校	65.11%	16.48%	0.55%	17.86%



## 2. 全職工作-請問您任職的機構性質是？

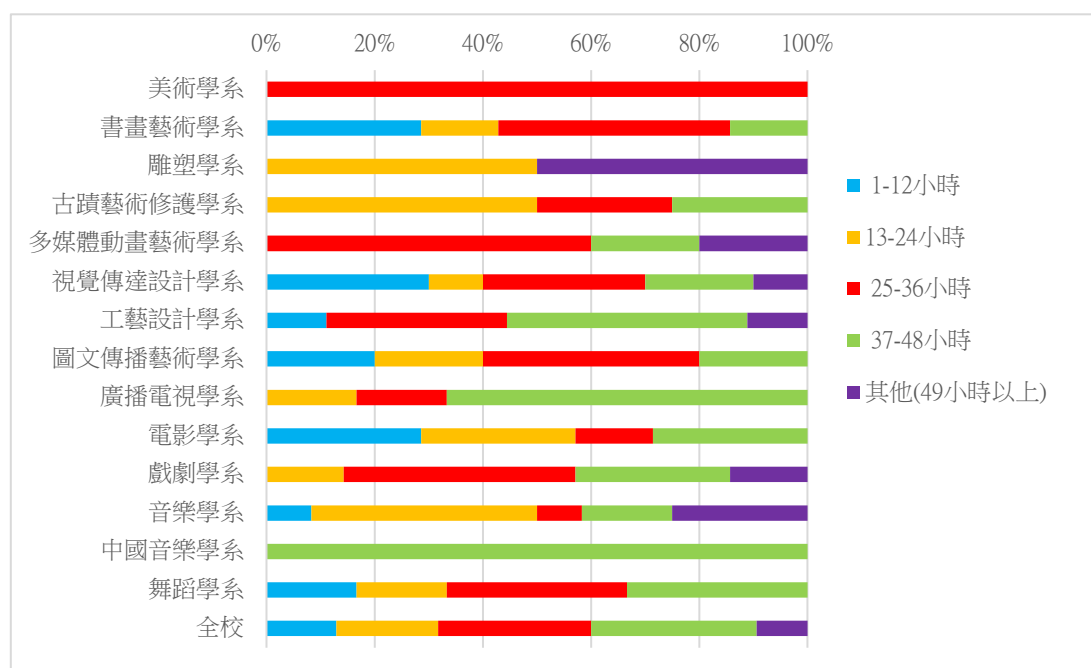
	企業	政府部門	學校	非營利機構	創業	自由工作者
美術學系	50.00%	0.00%	10.00%	5.00%	15.00%	20.00%
書畫藝術學系	29.41%	0.00%	41.18%	11.76%	11.76%	5.88%
雕塑學系	60.00%	10.00%	10.00%	0.00%	10.00%	10.00%
古蹟藝術修護學系	75.00%	12.50%	12.50%	0.00%	0.00%	0.00%
多媒體動畫藝術學系	75.00%	0.00%	8.33%	0.00%	0.00%	16.67%
視覺傳達設計學系	70.00%	0.00%	13.33%	0.00%	6.67%	10.00%
工藝設計學系	72.22%	0.00%	11.11%	0.00%	5.56%	11.11%
圖文傳播藝術學系	66.67%	4.76%	9.52%	0.00%	4.76%	14.29%
廣播電視學系	59.38%	6.25%	12.50%	3.13%	0.00%	18.75%
電影學系	40.00%	10.00%	0.00%	10.00%	10.00%	30.00%
戲劇學系	68.75%	0.00%	12.50%	0.00%	12.50%	6.25%
音樂學系	18.75%	6.25%	31.25%	0.00%	18.75%	25.00%
中國音樂學系	21.43%	7.14%	42.86%	7.14%	0.00%	21.43%
舞蹈學系	16.67%	16.67%	16.67%	0.00%	16.67%	33.33%
全校	53.39%	4.24%	16.53%	2.54%	7.63%	15.68%



選項說明：企業（包括民營企業或國營企業…等）、學校（包括公立及私立大學、高中、高職、國中小…等）、政府部門（含職業軍人）、自由工作者（以接案維生或個人服務，例如撰稿人…）

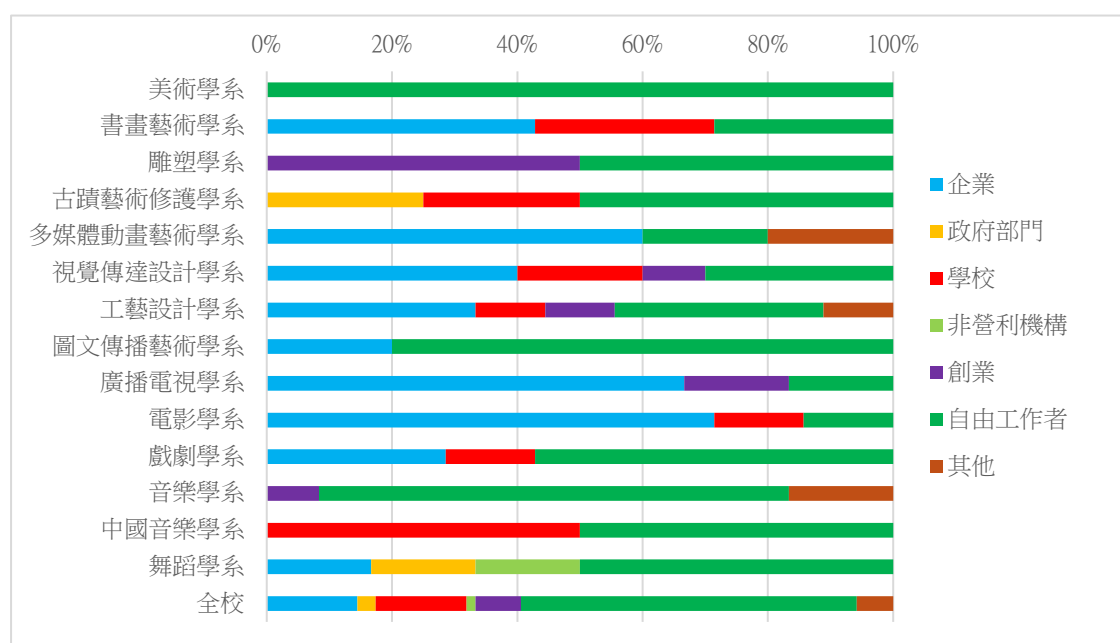
### 3. 部分工時-請問您 1 週工作時數約多少小時？

	1-12 小時	13-24 小時	25-36 小時	37-48 小時	其他(49 小時以上)
美術學系	0.00%	0.00%	100.00%	0.00%	0.00%
書畫藝術學系	28.57%	14.29%	42.86%	14.29%	0.00%
雕塑學系	0.00%	50.00%	0.00%	0.00%	50.00%
古蹟藝術修護學系	0.00%	50.00%	25.00%	25.00%	0.00%
多媒體動畫藝術學系	0.00%	0.00%	60.00%	20.00%	20.00%
視覺傳達設計學系	30.00%	10.00%	30.00%	20.00%	10.00%
工藝設計學系	11.11%	0.00%	33.33%	44.44%	11.11%
圖文傳播藝術學系	20.00%	20.00%	40.00%	20.00%	0.00%
廣播電視學系	0.00%	16.67%	16.67%	66.67%	0.00%
電影學系	28.57%	28.57%	14.29%	28.57%	0.00%
戲劇學系	0.00%	14.29%	42.86%	28.57%	14.29%
音樂學系	8.33%	41.67%	8.33%	16.67%	25.00%
中國音樂學系	0.00%	0.00%	0.00%	100.00%	0.00%
舞蹈學系	16.67%	16.67%	33.33%	33.33%	0.00%
全校	12.94%	18.82%	28.24%	30.59%	9.41%



4. 部分工時-請問您任職的機構性質是？（若同時有多份 Part Time 工作，請以主要工作時數較長者作答）

	企業	政府部門	學校	非營利機構	創業	自由工作者	其他
美術學系	0.00%	0.00%	0.00%	0.00%	0.00%	100.00%	0.00%
書畫藝術學系	42.86%	0.00%	28.57%	0.00%	0.00%	28.57%	0.00%
雕塑學系	0.00%	0.00%	0.00%	0.00%	50.00%	50.00%	0.00%
古蹟藝術修護學系	0.00%	25.00%	25.00%	0.00%	0.00%	50.00%	0.00%
多媒體動畫藝術學系	60.00%	0.00%	0.00%	0.00%	0.00%	20.00%	20.00%
視覺傳達設計學系	40.00%	0.00%	20.00%	0.00%	10.00%	30.00%	0.00%
工藝設計學系	33.33%	0.00%	11.11%	0.00%	11.11%	33.33%	11.11%
圖文傳播藝術學系	20.00%	0.00%	0.00%	0.00%	0.00%	80.00%	0.00%
廣播電視學系	66.67%	0.00%	0.00%	0.00%	16.67%	16.67%	0.00%
電影學系	71.43%	0.00%	14.29%	0.00%	0.00%	14.29%	0.00%
戲劇學系	28.57%	0.00%	14.29%	0.00%	0.00%	57.14%	0.00%
音樂學系	0.00%	0.00%	0.00%	0.00%	8.33%	75.00%	16.67%
中國音樂學系	0.00%	0.00%	50.00%	0.00%	0.00%	50.00%	0.00%
舞蹈學系	16.67%	16.67%	0.00%	16.67%	0.00%	50.00%	0.00%
全校	11.76%	2.35%	11.76%	1.18%	5.88%	43.53%	4.71%



選項說明：企業（包括民營企業或國營企業…等）、學校（包括公立及私立大學、高中、高職、國中小…等）、自由工作者（以接案維生或個人服務，例如撰稿人…）

### 5. 您現在服務部門類別為何？

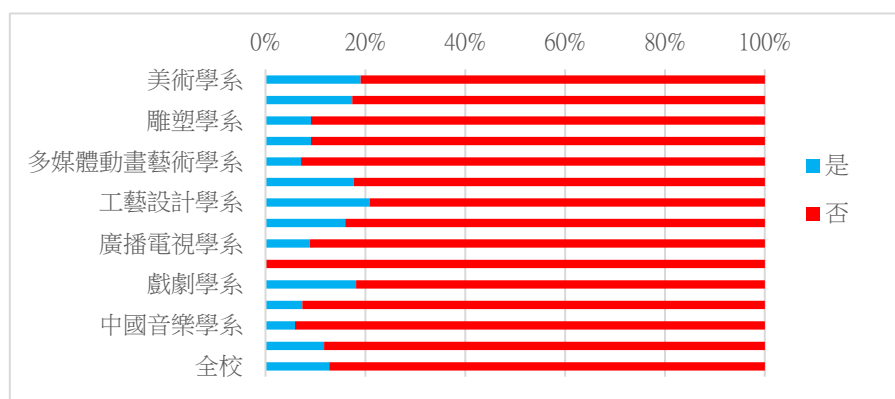
	教育訓練部門	行政部門	業務部門	企劃行銷部門	生產製造部門	工程部門	營業(運)部門	物流部門	公關部門	採購部門	法務部門	稽核部門
美術學系	50.00%	25.00%	0.00%	25.00%	0.00%	0.00%	0.00%	0.00%	0.00%	0.00%	0.00%	0.00%
書畫藝術學系	52.94%	11.76%	11.76%	11.76%	0.00%	0.00%	5.88%	0.00%	0.00%	0.00%	5.88%	0.00%
雕塑學系	0.00%	50.00%	0.00%	50.00%	0.00%	0.00%	0.00%	0.00%	0.00%	0.00%	0.00%	0.00%
古蹟藝術修護學系	16.67%	33.33%	16.67%	0.00%	16.67%	16.67%	0.00%	0.00%	0.00%	0.00%	0.00%	0.00%
多媒體動畫藝術學系	0.00%	25.00%	0.00%	50.00%	0.00%	25.00%	0.00%	0.00%	0.00%	0.00%	0.00%	0.00%
視覺傳達設計學系	41.18%	0.00%	5.88%	35.29%	0.00%	0.00%	11.76%	5.88%	0.00%	0.00%	0.00%	0.00%
工藝設計學系	57.14%	14.29%	0.00%	14.29%	14.29%	0.00%	0.00%	0.00%	0.00%	0.00%	0.00%	0.00%
圖文傳播藝術學系	0.00%	29.41%	11.76%	47.06%	0.00%	0.00%	0.00%	0.00%	11.76%	0.00%	0.00%	0.00%
廣播電視學系	14.29%	19.05%	9.52%	42.86%	0.00%	0.00%	4.76%	0.00%	9.52%	0.00%	0.00%	0.00%
電影學系	28.57%	14.29%	14.29%	28.57%	0.00%	0.00%	14.29%	0.00%	0.00%	0.00%	0.00%	0.00%
戲劇學系	15.38%	15.38%	7.69%	46.15%	0.00%	0.00%	0.00%	0.00%	7.69%	0.00%	0.00%	7.69%
音樂學系	73.68%	5.26%	5.26%	5.26%	0.00%	5.26%	5.26%	0.00%	0.00%	0.00%	0.00%	0.00%
中國音樂學系	92.31%	7.69%	0.00%	0.00%	0.00%	0.00%	0.00%	0.00%	0.00%	0.00%	0.00%	0.00%
舞蹈學系	75.00%	8.33%	0.00%	0.00%	0.00%	8.33%	0.00%	0.00%	0.00%	8.33%	0.00%	0.00%
全校	40.61%	15.15%	6.67%	24.85%	1.21%	2.42%	3.64%	0.61%	3.03%	0.61%	0.61%	0.61%



選項說明：工程部門（包括製程部門等）、公關部門（包括新聞部門、媒體等）、生產/製造部門（包括生產管理部、製造部門等）、企劃/行銷部門（包括行銷部、行銷企劃部、活動部等）、行政部門（包括秘書處、管理部、機要部、教育局（處）、法務部門（包括法制處、法務室、政風處等）、物流部門（包括船務部、車櫃聯運部等）、採購部門（包括總務部、總務處等）、教育訓練部門（包括學校教師等）、高等教育司、綜合業務處、外交國防法務處、統計處等）、業務部門（包括事業部等）、稽核部門（包含政風處、稽核室等）、營業（運）部門（包括營業企劃部等）

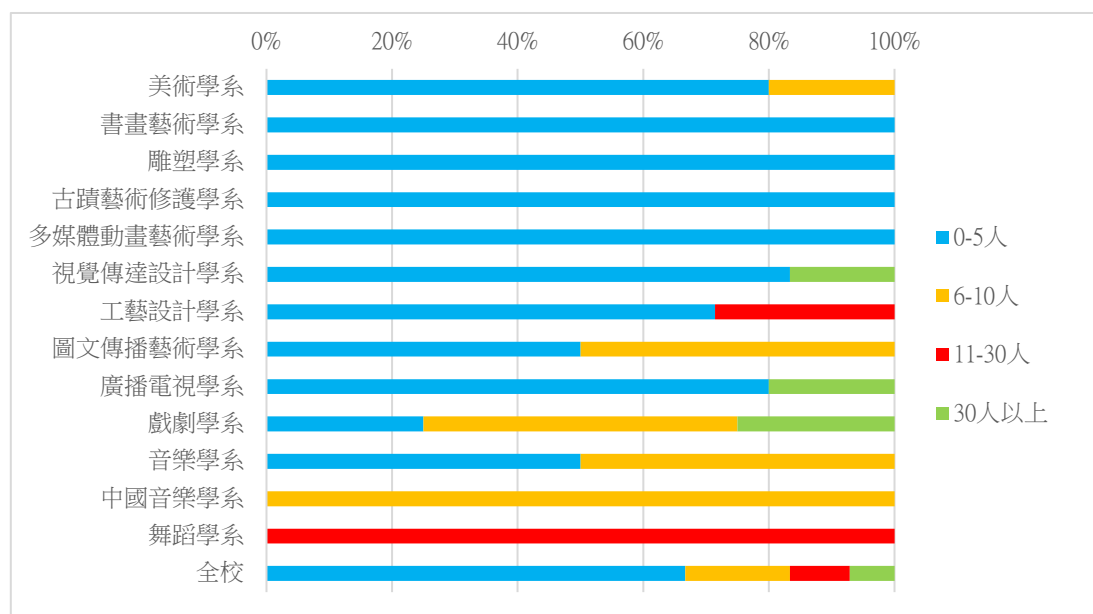
## 6. 您目前是否擔任主管?

	是	否
美術學系	19.05%	80.95%
書畫藝術學系	17.39%	82.61%
雕塑學系	9.09%	90.91%
古蹟藝術修護學系	9.09%	90.91%
多媒體動畫藝術學系	7.14%	92.86%
視覺傳達設計學系	17.65%	82.35%
工藝設計學系	20.83%	79.17%
圖文傳播藝術學系	16.00%	84.00%
廣播電視學系	8.82%	91.18%
電影學系	0.00%	100.00%
戲劇學系	18.18%	81.82%
音樂學系	7.41%	92.59%
中國音樂學系	5.88%	94.12%
舞蹈學系	11.76%	88.24%
全校	12.79%	87.21%



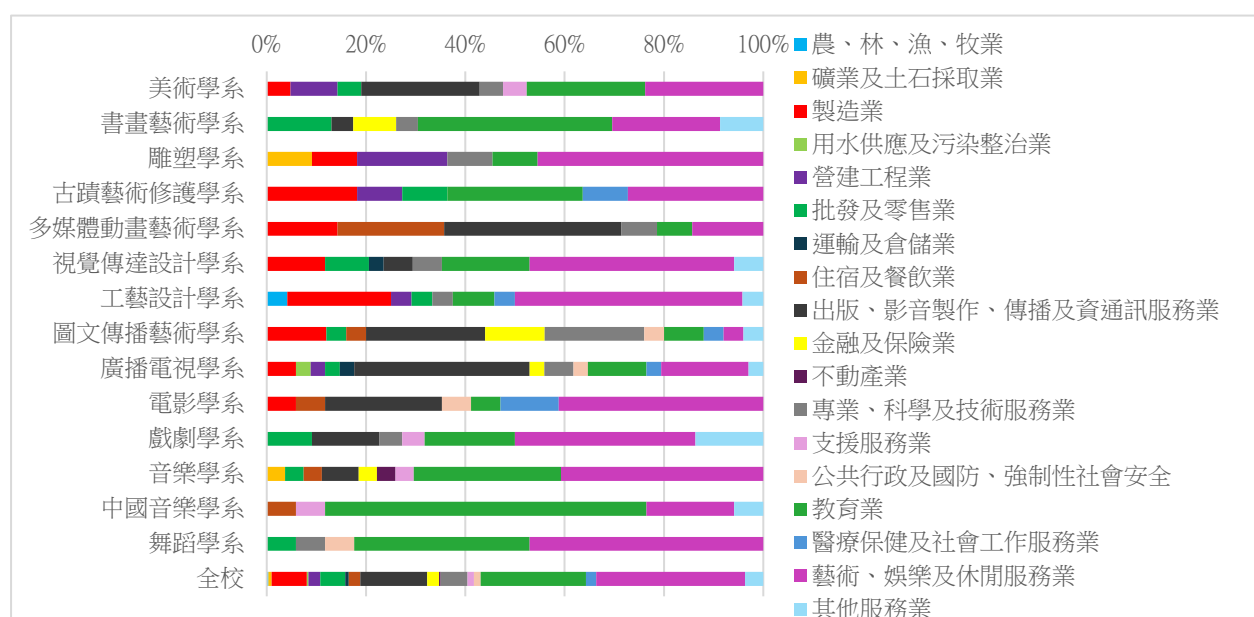
7. 擔任主管管理人數為\_\_人？

	0-5 人	6-10 人	11-30 人	30 人以上
美術學系	80.00%	20.00%	0.00%	0.00%
書畫藝術學系	100.00%	0.00%	0.00%	0.00%
雕塑學系	100.00%	0.00%	0.00%	0.00%
古蹟藝術修護學系	100.00%	0.00%	0.00%	0.00%
多媒體動畫藝術學系	100.00%	0.00%	0.00%	0.00%
視覺傳達設計學系	83.33%	0.00%	0.00%	16.67%
工藝設計學系	71.43%	0.00%	28.57%	0.00%
圖文傳播藝術學系	50.00%	50.00%	0.00%	0.00%
廣播電視學系	80.00%	0.00%	0.00%	20.00%
戲劇學系	25.00%	50.00%	0.00%	25.00%
音樂學系	50.00%	50.00%	0.00%	0.00%
中國音樂學系	0.00%	100.00%	0.00%	0.00%
舞蹈學系	0.00%	0.00%	100.00%	0.00%
全校	66.67%	16.67%	9.52%	7.14%



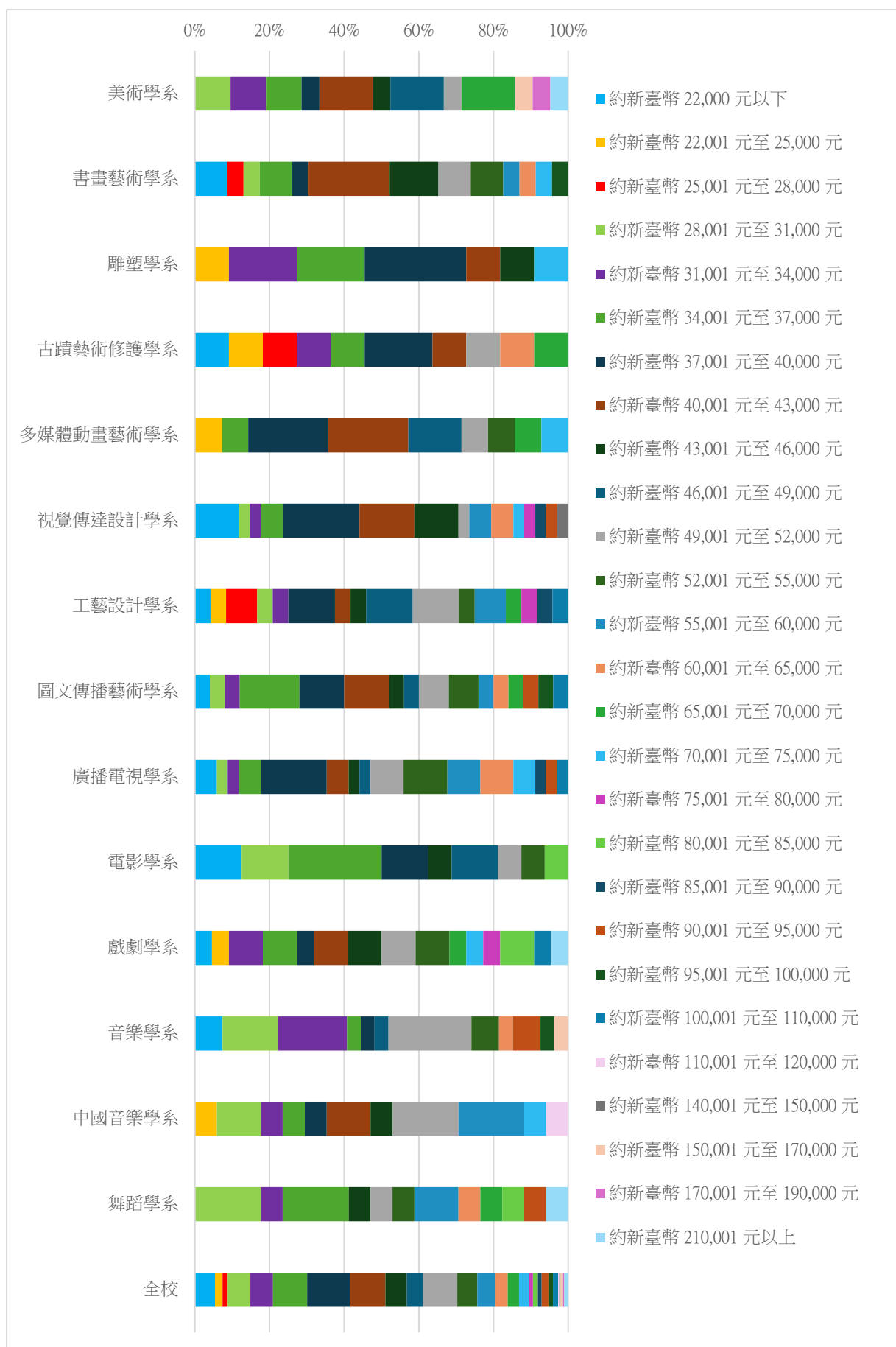
### 8. 您現在工作行業類別為何？

	農、林、漁、牧業	礦業及土石採取業	製造業	用水供應及污染整治業	營建工程業	批發及零售業	運輸及倉儲業	住宿及餐飲業	通訊服務業	出版、影音製作、傳播及資訊服務業	金融及保險業	不動產業	專業、科學及技術服務業	支援服務業	公共行政及國防、強制性社會安全	教育業	醫療保健及社會工作服務業	藝術、娛樂及休閒服務業	其他服務業
美術學系	0%	0%	5%	0%	10%	5%	0%	0%	24%	0%	0%	5%	5%	0%	24%	0%	24%	0%	
書畫藝術學系	0%	0%	0%	0%	0%	13%	0%	0%	4%	9%	0%	4%	0%	0%	39%	0%	22%	9%	
雕塑學系	0%	9%	9%	0%	18%	0%	0%	0%	0%	0%	0%	9%	0%	0%	9%	0%	45%	0%	
古蹟藝術修護學系	0%	0%	18%	0%	9%	9%	0%	0%	0%	0%	0%	0%	0%	0%	27%	9%	27%	0%	
多媒體動畫藝術學系	0%	0%	14%	0%	0%	0%	0%	21%	36%	0%	0%	7%	0%	0%	7%	0%	14%	0%	
視覺傳達設計學系	0%	0%	12%	0%	0%	9%	3%	0%	6%	0%	0%	6%	0%	0%	18%	0%	41%	6%	
工藝設計學系	4%	0%	21%	0%	4%	4%	0%	0%	0%	0%	0%	4%	0%	0%	8%	4%	46%	4%	
圖文傳播藝術學系	0%	0%	12%	0%	0%	4%	0%	4%	24%	12%	0%	20%	0%	4%	8%	4%	4%	4%	
廣播電視學系	0%	0%	6%	3%	3%	3%	3%	0%	35%	3%	0%	6%	0%	3%	12%	3%	18%	3%	
電影學系	0%	0%	6%	0%	0%	0%	0%	6%	24%	0%	0%	0%	0%	6%	6%	12%	41%	0%	
戲劇學系	0%	0%	0%	0%	0%	9%	0%	0%	14%	0%	0%	5%	5%	0%	18%	0%	36%	14%	
音樂學系	0%	4%	0%	0%	0%	4%	0%	4%	7%	4%	4%	0%	4%	0%	30%	0%	41%	0%	
中國音樂學系	0%	0%	0%	0%	0%	0%	0%	6%	0%	0%	0%	0%	6%	0%	65%	0%	18%	6%	
舞蹈學系	0%	0%	0%	0%	0%	6%	0%	0%	0%	0%	0%	6%	0%	6%	35%	0%	47%	0%	
全校	0%	1%	7%	0%	2%	5%	1%	2%	13%	2%	0%	5%	1%	1%	21%	2%	30%	4%	



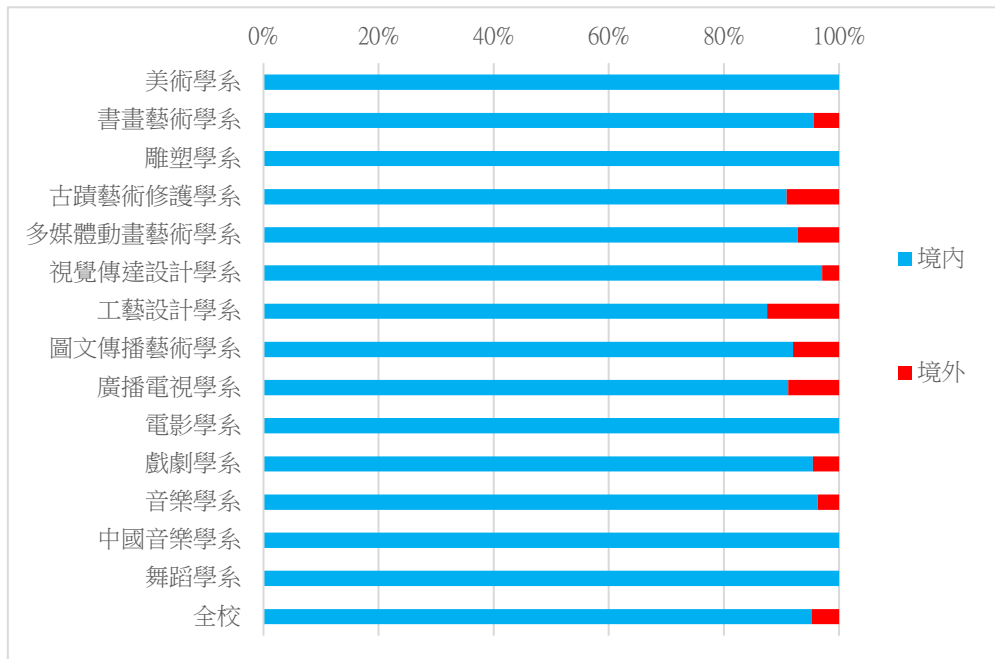
9. 您現在工作平均每月收入為何（新臺幣）？

	美術學系	書畫藝術學系	雕塑學系	古蹟藝術修護學系	多媒體動畫藝術學系	視覺傳達設計學系	工藝設計學系	圖文傳播藝術學系	廣播電視學系	電影學系	戲劇學系	音樂學系	中國音樂學系	舞蹈學系	全校
約 22,000 元以下	0%	9%	0%	9%	0%	12%	4%	4%	6%	13%	5%	7%	0%	0%	5%
約 22,001 元至 25,000 元	0%	0%	9%	9%	7%	0%	4%	0%	0%	0%	5%	0%	6%	0%	2%
約 25,001 元至 28,000 元	0%	4%	0%	9%	0%	0%	8%	0%	0%	0%	0%	0%	0%	0%	1%
約 28,001 元至 31,000 元	10%	4%	0%	0%	0%	3%	4%	4%	3%	13%	0%	15%	12%	18%	6%
約 31,001 元至 34,000 元	10%	0%	18%	9%	0%	3%	4%	4%	3%	0%	9%	19%	6%	6%	6%
約 34,001 元至 37,000 元	10%	9%	18%	9%	7%	6%	0%	16%	6%	25%	9%	4%	6%	18%	9%
約 37,001 元至 40,000 元	5%	4%	27%	18%	21%	21%	13%	12%	18%	13%	5%	4%	6%	0%	11%
約 40,001 元至 43,000 元	14%	22%	9%	9%	21%	15%	4%	12%	6%	0%	9%	0%	12%	0%	9%
約 43,001 元至 46,000 元	5%	13%	9%	0%	0%	12%	4%	4%	3%	6%	9%	0%	6%	6%	6%
約 46,001 元至 49,000 元	14%	0%	0%	0%	14%	0%	13%	4%	3%	13%	0%	4%	0%	0%	4%
約 49,001 元至 52,000 元	5%	9%	0%	9%	7%	3%	13%	8%	9%	6%	9%	22%	18%	6%	9%
約 52,001 元至 55,000 元	0%	9%	0%	0%	7%	0%	4%	8%	12%	6%	9%	7%	0%	6%	5%
約 55,001 元至 60,000 元	0%	4%	0%	0%	0%	6%	8%	4%	9%	0%	0%	0%	18%	12%	5%
約 60,001 元至 65,000 元	0%	4%	0%	9%	0%	6%	0%	4%	9%	0%	0%	4%	0%	6%	3%
約 65,001 元至 70,000 元	14%	0%	0%	9%	7%	0%	4%	4%	0%	0%	5%	0%	0%	6%	3%
約 70,001 元至 75,000 元	0%	4%	9%	0%	7%	3%	0%	0%	6%	0%	5%	0%	6%	0%	3%
約 75,001 元至 80,000 元	0%	0%	0%	0%	0%	3%	4%	0%	0%	0%	5%	0%	0%	0%	1%
約 80,001 元至 85,000 元	0%	0%	0%	0%	0%	0%	0%	0%	0%	6%	9%	0%	0%	6%	1%
約 85,001 元至 90,000 元	0%	0%	0%	0%	0%	3%	4%	0%	3%	0%	0%	0%	0%	0%	1%
約 90,001 元至 95,000 元	0%	0%	0%	0%	0%	3%	0%	4%	3%	0%	0%	7%	0%	6%	2%
約 95,001 元至 100,000 元	0%	4%	0%	0%	0%	0%	0%	4%	0%	0%	0%	4%	0%	0%	1%
約 100,001 元至 110,000 元	0%	0%	0%	0%	0%	0%	4%	4%	3%	0%	5%	0%	0%	0%	1%
約 110,001 元至 120,000 元	0%	0%	0%	0%	0%	0%	0%	0%	0%	0%	0%	0%	6%	0%	0%
約 140,001 元至 150,000 元	0%	0%	0%	0%	0%	3%	0%	0%	0%	0%	0%	0%	0%	0%	0%
約 150,001 元至 170,000 元	5%	0%	0%	0%	0%	0%	0%	0%	0%	0%	0%	4%	0%	0%	1%
約 170,001 元至 190,000 元	5%	0%	0%	0%	0%	0%	0%	0%	0%	0%	0%	0%	0%	0%	0%
約 210,001 元以上	5%	0%	0%	0%	0%	0%	0%	0%	0%	0%	5%	0%	0%	6%	1%



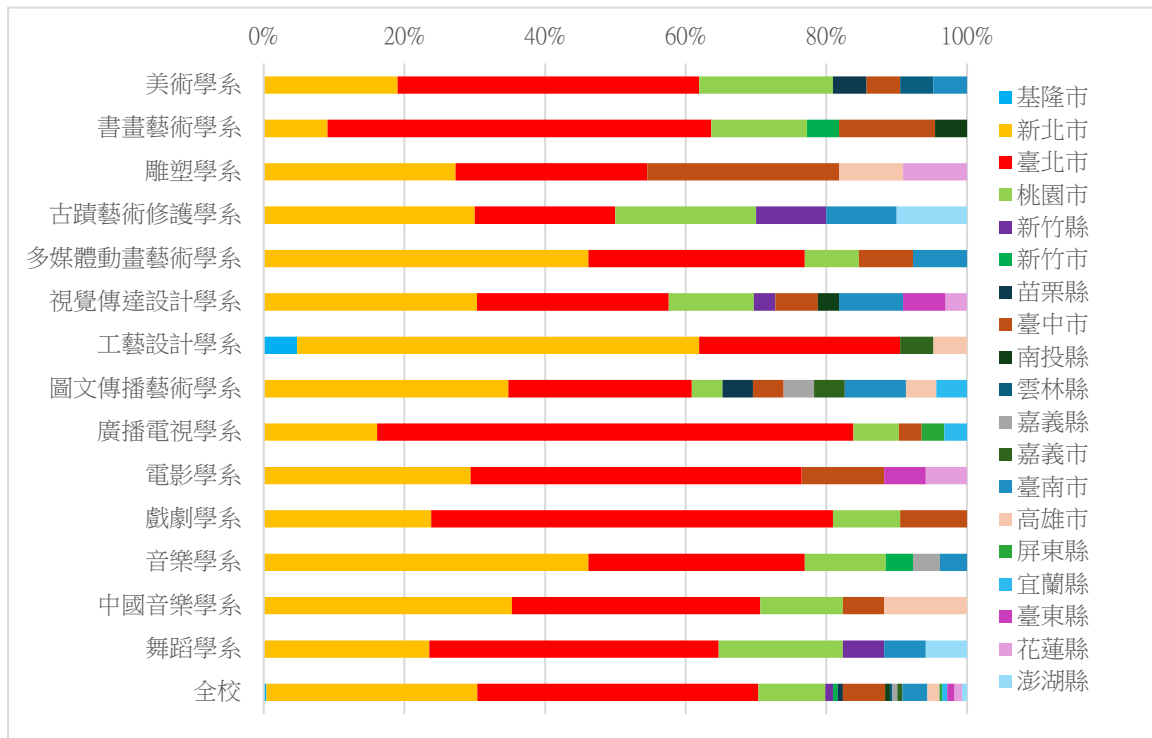
10. 請問您現在主要的工作所在地點為何？

	境內	境外
美術學系	100.00%	0.00%
書畫藝術學系	95.65%	4.35%
雕塑學系	100.00%	0.00%
古蹟藝術修護學系	90.91%	9.09%
多媒體動畫藝術學系	92.86%	7.14%
視覺傳達設計學系	97.06%	2.94%
工藝設計學系	87.50%	12.50%
圖文傳播藝術學系	92.00%	8.00%
廣播電視學系	91.18%	8.82%
電影學系	100.00%	0.00%
戲劇學系	95.45%	4.55%
音樂學系	96.30%	3.70%
中國音樂學系	100.00%	0.00%
舞蹈學系	100.00%	0.00%
全校	95.29%	4.71%



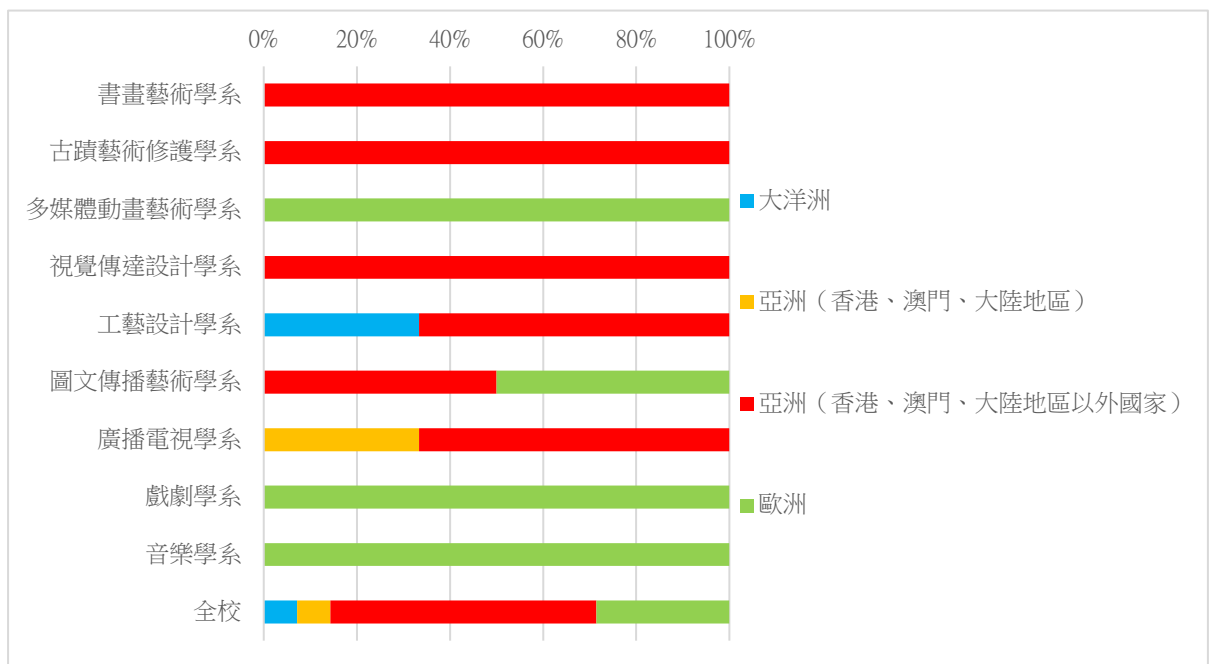
### 11. 工作所在地-境內-縣市

	基隆市	新北市	臺北市	桃園市	新竹縣	新竹市	苗栗縣	臺中市	南投縣	雲林縣	嘉義縣	嘉義市	臺南市	高雄市	屏東縣	宜蘭縣	臺東縣	花蓮縣	澎湖縣
美術學系	0%	19%	43%	19%	0%	0%	5%	5%	0%	5%	0%	0%	5%	0%	0%	0%	0%	0%	0%
書畫藝術學系	0%	9%	55%	14%	0%	5%	0%	14%	5%	0%	0%	0%	0%	0%	0%	0%	0%	0%	0%
雕塑學系	0%	27%	27%	0%	0%	0%	0%	27%	0%	0%	0%	0%	0%	9%	0%	0%	0%	9%	0%
古蹟藝術修護學系	0%	30%	20%	20%	10%	0%	0%	0%	0%	0%	0%	0%	10%	0%	0%	0%	0%	0%	10%
多媒體動畫藝術學系	0%	46%	31%	8%	0%	0%	0%	8%	0%	0%	0%	0%	8%	0%	0%	0%	0%	0%	0%
視覺傳達設計學系	0%	30%	27%	12%	3%	0%	0%	6%	3%	0%	0%	0%	9%	0%	0%	0%	6%	3%	0%
工藝設計學系	5%	57%	29%	0%	0%	0%	0%	0%	0%	0%	0%	5%	0%	5%	0%	0%	0%	0%	0%
圖文傳播藝術學系	0%	35%	26%	4%	0%	0%	4%	4%	0%	0%	4%	4%	9%	4%	0%	4%	0%	0%	0%
廣播電視學系	0%	16%	68%	6%	0%	0%	0%	3%	0%	0%	0%	0%	0%	0%	3%	3%	0%	0%	0%
電影學系	0%	29%	47%	0%	0%	0%	0%	12%	0%	0%	0%	0%	0%	0%	0%	0%	0%	6%	6%
戲劇學系	0%	24%	57%	10%	0%	0%	0%	10%	0%	0%	0%	0%	0%	0%	0%	0%	0%	0%	0%
音樂學系	0%	46%	31%	12%	0%	4%	0%	0%	0%	0%	4%	0%	4%	0%	0%	0%	0%	0%	0%
中國音樂學系	0%	35%	35%	12%	0%	0%	0%	6%	0%	0%	0%	0%	0%	12%	0%	0%	0%	0%	0%
舞蹈學系	0%	24%	41%	18%	6%	0%	0%	0%	0%	0%	0%	0%	6%	0%	0%	0%	0%	0%	6%
全校	0%	30%	40%	10%	1%	1%	1%	6%	1%	0%	1%	1%	4%	2%	0%	1%	1%	1%	1%



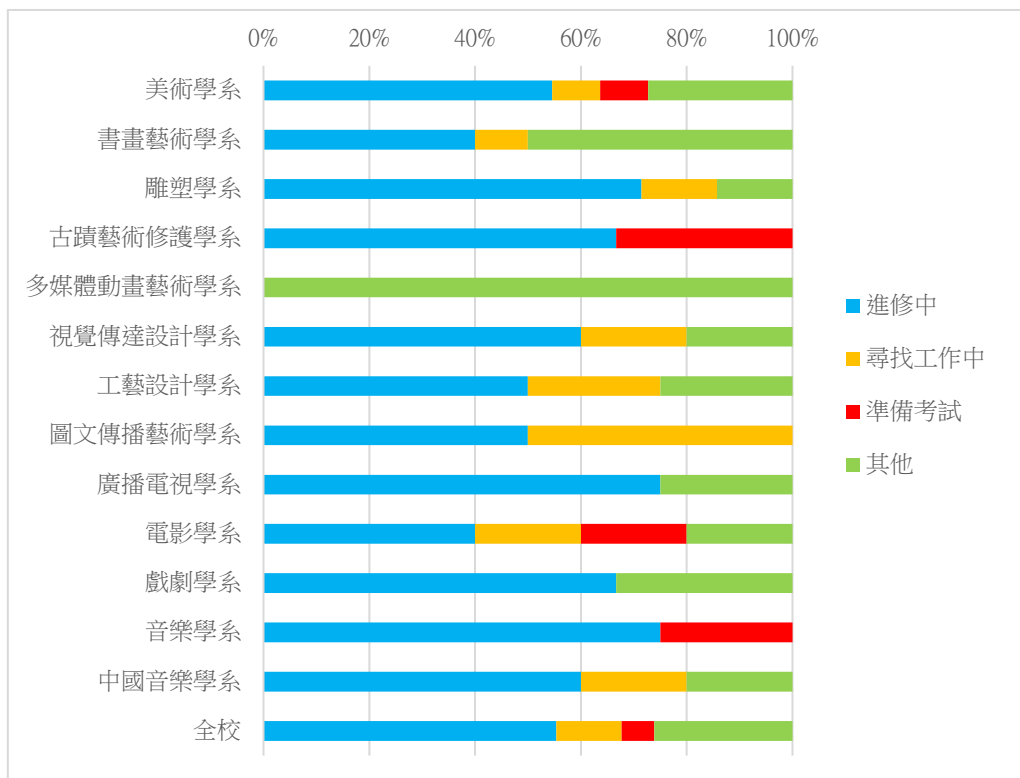
## 12. 工作所在地-境外-洲

	大洋洲	亞洲（香港、澳門、大陸地區）	亞洲（香港、澳門、大陸地區以外國家）	歐洲
書畫藝術學系	0.00%	0.00%	100.00%	0.00%
古蹟藝術修護學系	0.00%	0.00%	100.00%	0.00%
多媒體動畫藝術學系	0.00%	0.00%	0.00%	100.00%
視覺傳達設計學系	0.00%	0.00%	100.00%	0.00%
工藝設計學系	33.33%	0.00%	66.67%	0.00%
圖文傳播藝術學系	0.00%	0.00%	50.00%	50.00%
廣播電視學系	0.00%	33.33%	66.67%	0.00%
戲劇學系	0.00%	0.00%	0.00%	100.00%
音樂學系	0.00%	0.00%	0.00%	100.00%
全校	7.14%	7.14%	57.14%	28.57%



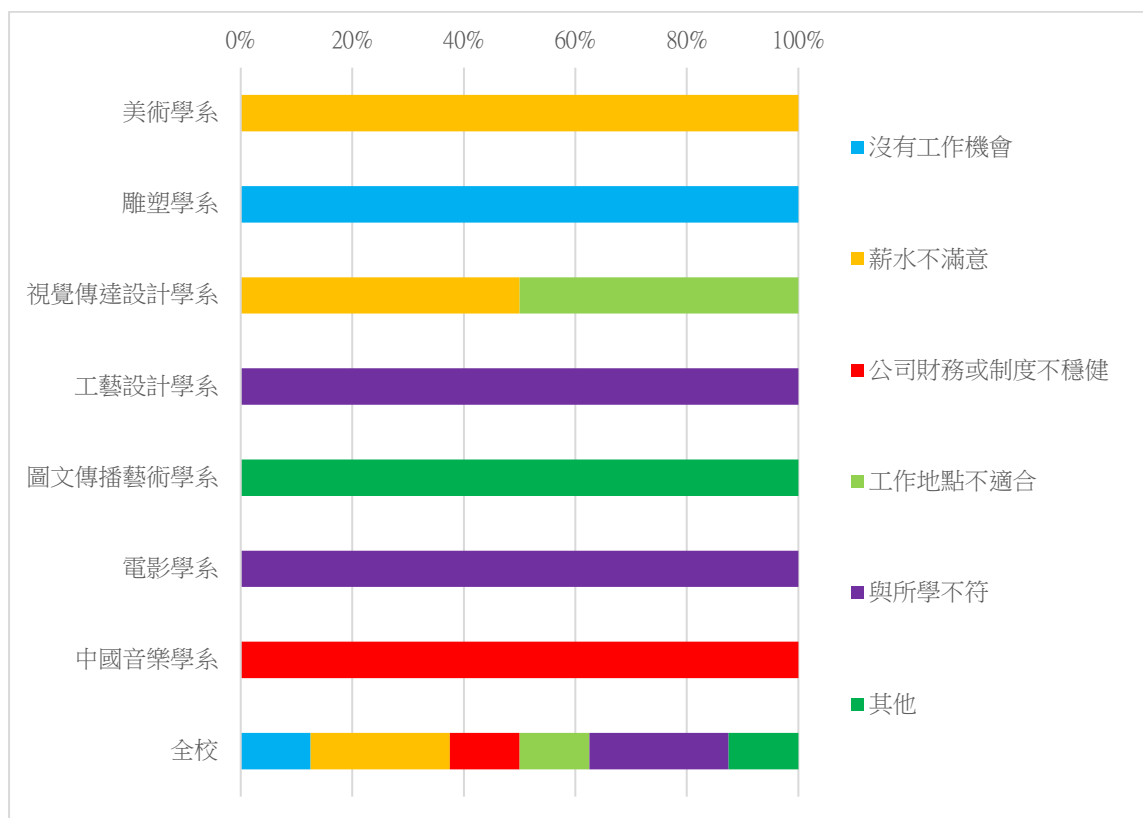
13. 您目前未就業的原因為何？

	進修中	尋找工作	準備考試	其他
美術學系	54.55%	9.09%	9.09%	27.27%
書畫藝術學系	40.00%	10.00%	0.00%	50.00%
雕塑學系	71.43%	14.29%	0.00%	14.29%
古蹟藝術修護學系	66.67%	0.00%	33.33%	0.00%
多媒體動畫藝術學系	0.00%	0.00%	0.00%	100.00%
視覺傳達設計學系	60.00%	20.00%	0.00%	20.00%
工藝設計學系	50.00%	25.00%	0.00%	25.00%
圖文傳播藝術學系	50.00%	50.00%	0.00%	0.00%
廣播電視學系	75.00%	0.00%	0.00%	25.00%
電影學系	40.00%	20.00%	20.00%	20.00%
戲劇學系	66.67%	0.00%	0.00%	33.33%
音樂學系	75.00%	0.00%	25.00%	0.00%
中國音樂學系	60.00%	20.00%	0.00%	20.00%
全校	55.38%	12.31%	6.15%	26.15%



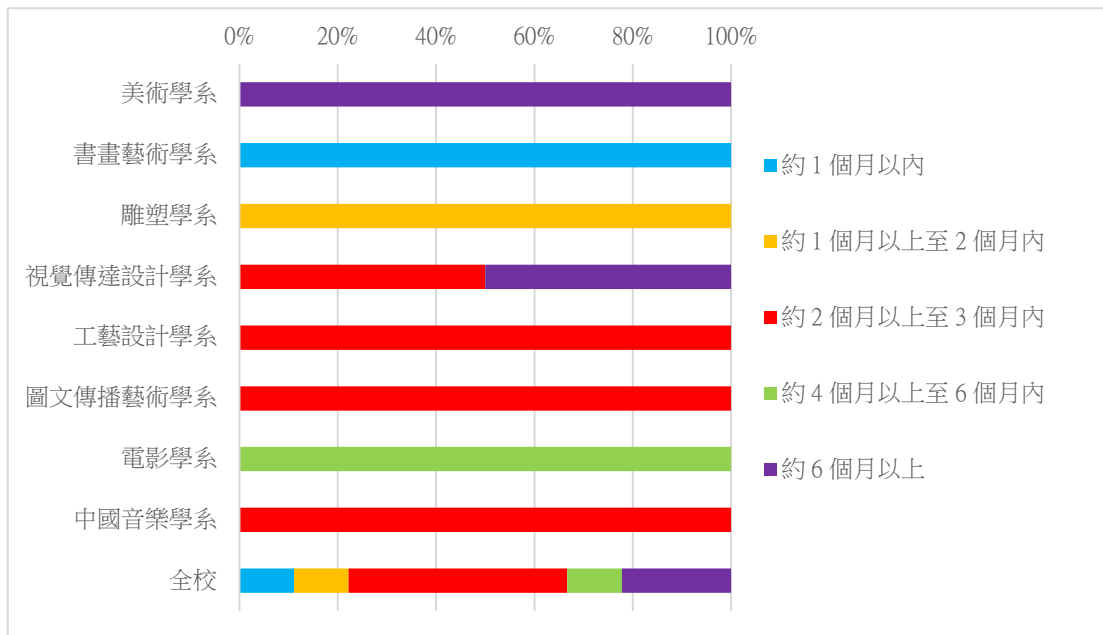
14. 尋找工作-到現在還在尋找工作最大可能原因為何？

	沒有工作機會	薪水不滿意	公司財務或制度不穩健	工作地點不適合	與所學不符	其他
美術學系	0.00%	100.00%	0.00%	0.00%	0.00%	0.00%
雕塑學系	100.00%	0.00%	0.00%	0.00%	0.00%	0.00%
視覺傳達設計學系	0.00%	50.00%	0.00%	50.00%	0.00%	0.00%
工藝設計學系	0.00%	0.00%	0.00%	0.00%	100.00%	0.00%
圖文傳播藝術學系	0.00%	0.00%	0.00%	0.00%	0.00%	100.00%
電影學系	0.00%	0.00%	0.00%	0.00%	100.00%	0.00%
中國音樂學系	0.00%	0.00%	100.00%	0.00%	0.00%	0.00%
全校	12.50%	25.00%	12.50%	12.50%	25.00%	12.50%



15. 尋找工作中之目前已花多久時間找工作？

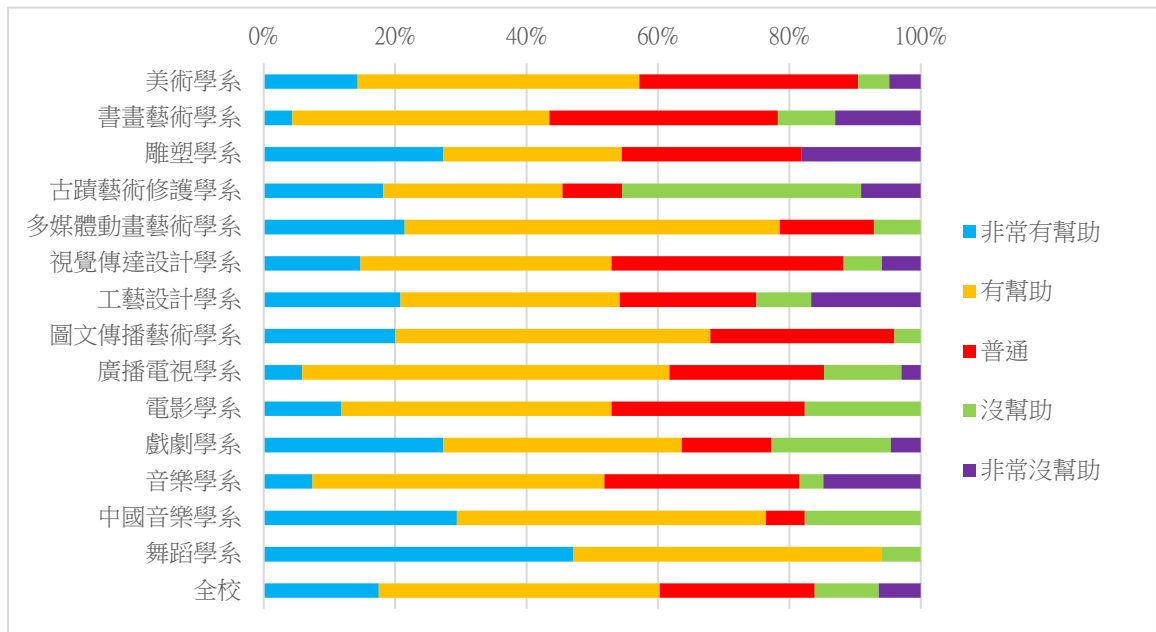
	約 1 個月以內	約 1 個月以上至 2 個月內	約 2 個月以上至 3 個月內	約 4 個月以上至 6 個月內	約 6 個月以上
美術學系	0.00%	0.00%	0.00%	0.00%	100.00%
書畫藝術學系	100.00%	0.00%	0.00%	0.00%	0.00%
雕塑學系	0.00%	100.00%	0.00%	0.00%	0.00%
視覺傳達設計學系	0.00%	0.00%	50.00%	0.00%	50.00%
工藝設計學系	0.00%	0.00%	100.00%	0.00%	0.00%
圖文傳播藝術學系	0.00%	0.00%	100.00%	0.00%	0.00%
電影學系	0.00%	0.00%	0.00%	100.00%	0.00%
中國音樂學系	0.00%	0.00%	100.00%	0.00%	0.00%
全校	11.11%	11.11%	44.44%	11.11%	22.22%



## (二) 學習回饋

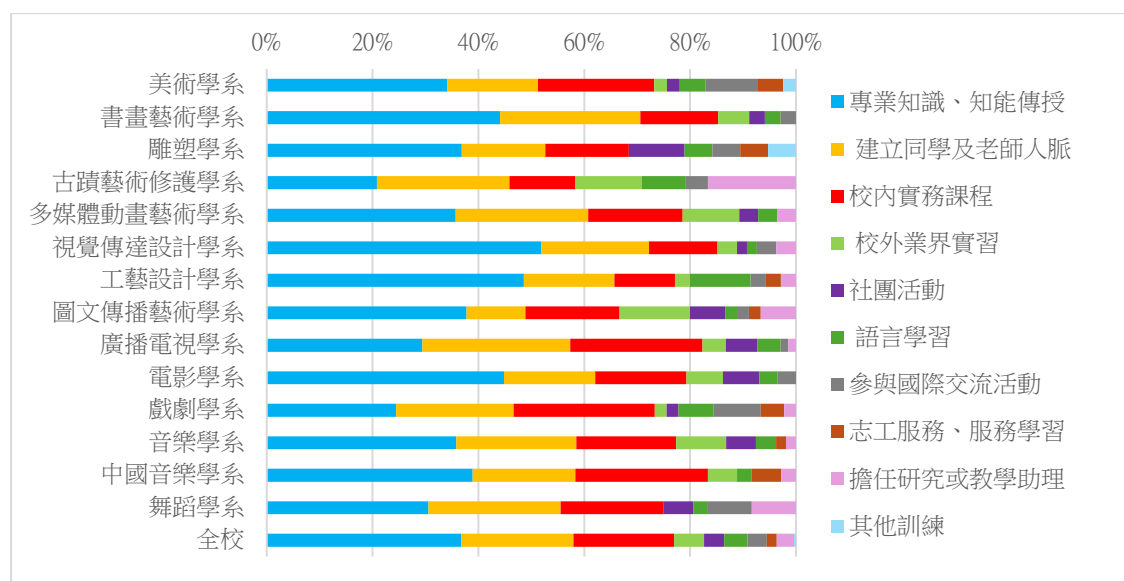
1. 您原先就讀系、所、或學位學程的專業訓練課程，對於您目前工作的幫助程度為何？

	非常有幫助	有幫助	普通	沒幫助	非常沒幫助
美術學系	14.29%	42.86%	33.33%	4.76%	4.76%
書畫藝術學系	4.35%	39.13%	34.78%	8.70%	13.04%
雕塑學系	27.27%	27.27%	27.27%	0.00%	18.18%
古蹟藝術修護學系	18.18%	27.27%	9.09%	36.36%	9.09%
多媒體動畫藝術學系	21.43%	57.14%	14.29%	7.14%	0.00%
視覺傳達設計學系	14.71%	38.24%	35.29%	5.88%	5.88%
工藝設計學系	20.83%	33.33%	20.83%	8.33%	16.67%
圖文傳播藝術學系	20.00%	48.00%	28.00%	4.00%	0.00%
廣播電視學系	5.88%	55.88%	23.53%	11.76%	2.94%
電影學系	11.76%	41.18%	29.41%	17.65%	0.00%
戲劇學系	27.27%	36.36%	13.64%	18.18%	4.55%
音樂學系	7.41%	44.44%	29.63%	3.70%	14.81%
中國音樂學系	29.41%	47.06%	5.88%	17.65%	0.00%
舞蹈學系	47.06%	47.06%	0.00%	5.88%	0.00%
全校	17.51%	42.76%	23.57%	9.76%	6.40%



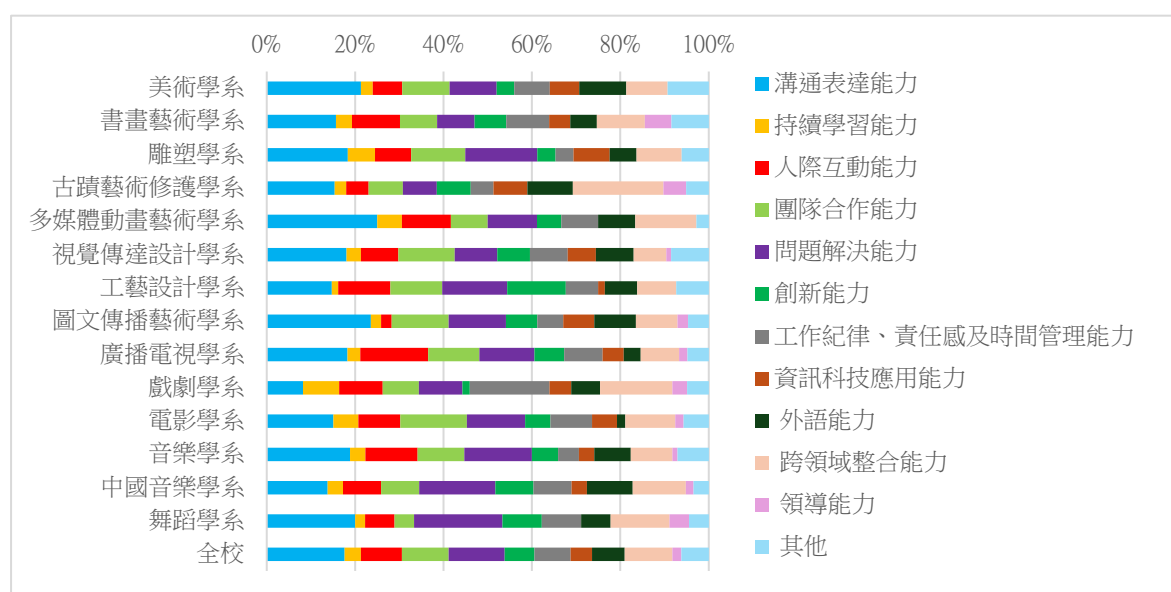
2. 您在學期間以下哪些「學習經驗」對於現在工作有所幫助？（可複選，至多3項）

	專業知識、知能傳授	建立同學及老師人脈	校內實務課程	校外業界實習	社團活動	語言學習	參與國際交流活動	志工服務、服務學習	擔任研究或教學助理	其他訓練
美術學系	34.15%	17.07%	21.95%	2.44%	2.44%	4.88%	9.76%	4.88%	0.00%	2.44%
書畫藝術學系	44.12%	26.47%	14.71%	5.88%	2.94%	2.94%	2.94%	0.00%	0.00%	0.00%
雕塑學系	38.89%	16.67%	16.67%	0.00%	11.11%	5.56%	5.56%	5.56%	0.00%	5.56%
古蹟藝術修護學系	20.83%	25.00%	12.50%	12.50%	0.00%	8.33%	4.17%	0.00%	16.67%	0.00%
多媒體動畫藝術學系	35.71%	25.00%	17.86%	10.71%	3.57%	3.57%	0.00%	0.00%	3.57%	0.00%
視覺傳達設計學系	51.85%	20.37%	12.96%	3.70%	1.85%	1.85%	3.70%	0.00%	3.70%	0.00%
工藝設計學系	48.57%	17.14%	11.43%	2.86%	0.00%	11.43%	2.86%	2.86%	2.86%	0.00%
圖文傳播藝術學系	14.53%	4.27%	6.84%	5.13%	2.56%	0.85%	0.85%	0.85%	2.56%	0.00%
廣播電視學系	29.41%	27.94%	25.00%	4.41%	5.88%	4.41%	1.47%	0.00%	1.47%	0.00%
電影學系	44.83%	17.24%	17.24%	6.90%	6.90%	3.45%	3.45%	0.00%	0.00%	0.00%
戲劇學系	24.44%	22.22%	26.67%	2.22%	2.22%	6.67%	8.89%	4.44%	2.22%	0.00%
音樂學系	35.85%	22.64%	18.87%	9.43%	5.66%	3.77%	0.00%	1.89%	1.89%	0.00%
中國音樂學系	38.89%	19.44%	25.00%	5.56%	0.00%	2.78%	0.00%	5.56%	2.78%	0.00%
舞蹈學系	30.56%	25.00%	19.44%	0.00%	5.56%	2.78%	8.33%	0.00%	8.33%	0.00%
全校	36.75%	21.21%	19.01%	5.67%	3.84%	4.39%	3.66%	1.83%	3.29%	0.37%



3. 根據您畢業到現在的經驗，學校最應該幫學弟妹加強以下哪些能力？（可複選，至多3項）

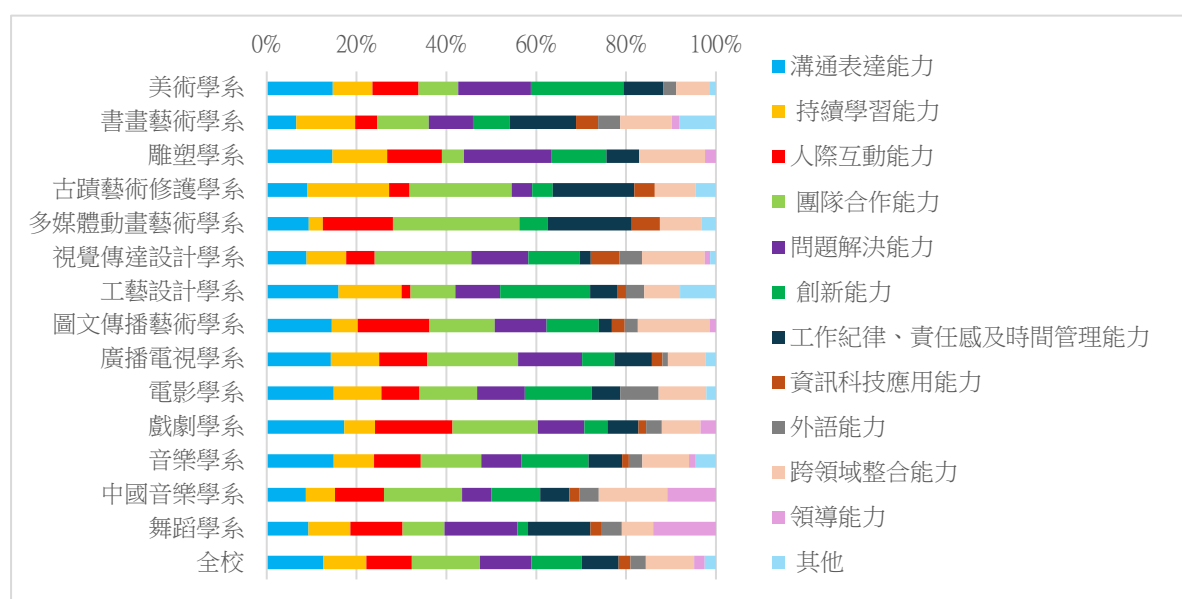
	溝通表達能力	持續學習能力	人際互動能力	團隊合作能力	問題解決能力	創新能力	工作紀律、責任感及時間管理能力	資訊科技應用能力	外語能力	跨領域整合能力	領導能力	其他
美術學系	21.33%	2.67%	6.67%	10.67%	10.67%	4.00%	8.00%	6.67%	10.67%	9.33%	0.00%	9.33%
書畫藝術學系	15.66%	3.61%	10.84%	8.43%	8.43%	7.23%	9.64%	4.82%	6.02%	10.84%	6.02%	8.43%
雕塑學系	18.37%	6.12%	8.16%	12.24%	16.33%	4.08%	4.08%	8.16%	6.12%	10.20%	0.00%	6.12%
古蹟藝術修護學系	15.38%	2.56%	5.13%	7.69%	7.69%	7.69%	5.13%	7.69%	10.26%	20.51%	5.13%	5.13%
多媒體動畫藝術學系	25.00%	5.56%	11.11%	8.33%	11.11%	5.56%	8.33%	0.00%	8.33%	13.89%	0.00%	2.78%
視覺傳達設計學系	18.09%	3.19%	8.51%	12.77%	9.57%	7.45%	8.51%	6.38%	8.51%	7.45%	1.06%	8.51%
工藝設計學系	14.71%	1.47%	11.76%	11.76%	14.71%	13.24%	7.35%	1.47%	7.35%	8.82%	0.00%	7.35%
圖文傳播藝術學系	23.53%	2.35%	2.35%	12.94%	12.94%	7.06%	5.88%	7.06%	9.41%	9.41%	2.35%	4.71%
廣播電視學系	18.27%	2.88%	15.38%	11.54%	12.50%	6.73%	8.65%	4.81%	3.85%	8.65%	1.92%	4.81%
戲劇學系	8.20%	8.20%	9.84%	8.20%	9.84%	1.64%	18.03%	4.92%	6.56%	16.39%	3.28%	4.92%
電影學系	15.09%	5.66%	9.43%	15.09%	13.21%	5.66%	9.43%	5.66%	1.89%	11.32%	1.89%	5.66%
音樂學系	18.82%	3.53%	11.76%	10.59%	15.29%	5.88%	4.71%	3.53%	8.24%	9.41%	1.18%	7.06%
中國音樂學系	13.79%	3.45%	8.62%	8.62%	17.24%	8.62%	8.62%	3.45%	10.34%	12.07%	1.72%	3.45%
舞蹈學系	20.00%	2.22%	6.67%	4.44%	20.00%	8.89%	8.89%	0.00%	6.67%	13.33%	4.44%	4.44%
全校	17.65%	3.64%	9.30%	10.59%	12.62%	6.74%	8.24%	4.81%	7.38%	10.80%	2.03%	6.20%



4. 根據您畢業後到現在的經驗，您認為學校對您那些能力的培養最有幫助？

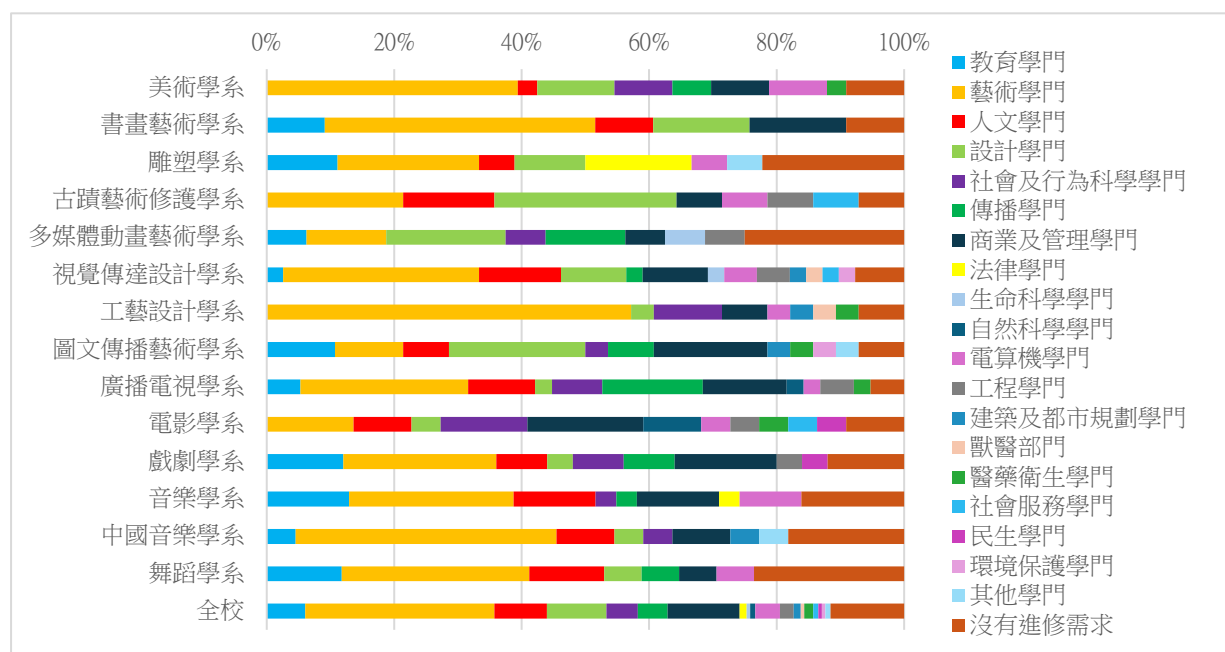
(可複選，至多3項)

	溝通表達能力	持續學習能力	人際互動能力	團隊合作能力	問題解決能力	創新能力	工作紀律、責任感及時間管理能力	資訊科技應用能力	外語能力	跨領域整合能力	領導能力	其他
美術學系	14.71%	8.82%	10.29%	8.82%	16.18%	20.59%	8.82%	0.00%	2.94%	7.35%	0.00%	1.47%
書畫藝術學系	6.56%	13.11%	4.92%	11.48%	9.84%	8.20%	14.75%	4.92%	4.92%	11.48%	1.64%	8.20%
雕塑學系	14.63%	12.20%	12.20%	4.88%	19.51%	12.20%	7.32%	0.00%	0.00%	14.63%	2.44%	0.00%
古蹟藝術修護學系	9.09%	18.18%	4.55%	22.73%	4.55%	4.55%	18.18%	4.55%	0.00%	9.09%	0.00%	4.55%
多媒體動畫藝術學系	9.38%	3.13%	15.63%	28.13%	0.00%	6.25%	18.75%	6.25%	0.00%	9.38%	0.00%	3.13%
視覺傳達設計學系	8.86%	8.86%	6.33%	21.52%	12.66%	11.39%	2.53%	6.33%	5.06%	13.92%	1.27%	1.27%
工藝設計學系	16.00%	14.00%	2.00%	10.00%	10.00%	20.00%	6.00%	2.00%	4.00%	8.00%	0.00%	8.00%
圖文傳播藝術學系	14.49%	5.80%	15.94%	14.49%	11.59%	11.59%	2.90%	2.90%	2.90%	15.94%	1.45%	0.00%
廣播電視學系	14.29%	10.71%	10.71%	20.24%	14.29%	7.14%	8.33%	2.38%	1.19%	8.33%	0.00%	2.38%
電影學系	14.89%	10.64%	8.51%	12.77%	10.64%	14.89%	6.38%	0.00%	8.51%	10.64%	0.00%	2.13%
戲劇學系	17.24%	6.90%	17.24%	18.97%	10.34%	5.17%	6.90%	1.72%	3.45%	8.62%	3.45%	0.00%
音樂學系	14.93%	8.96%	10.45%	13.43%	8.96%	14.93%	7.46%	1.49%	2.99%	10.45%	1.49%	4.48%
中國音樂學系	8.70%	6.52%	10.87%	17.39%	6.52%	10.87%	6.52%	2.17%	4.35%	15.22%	10.87%	0.00%
舞蹈學系	9.30%	9.30%	11.63%	9.30%	16.28%	2.33%	13.95%	2.33%	4.65%	6.98%	13.95%	0.00%
全校	12.65%	9.52%	10.17%	15.12%	11.47%	11.21%	8.21%	2.61%	3.39%	10.82%	2.35%	2.48%



5. 如果您現在有進修機會的話，「最」想在學校進修的是哪一個學門？

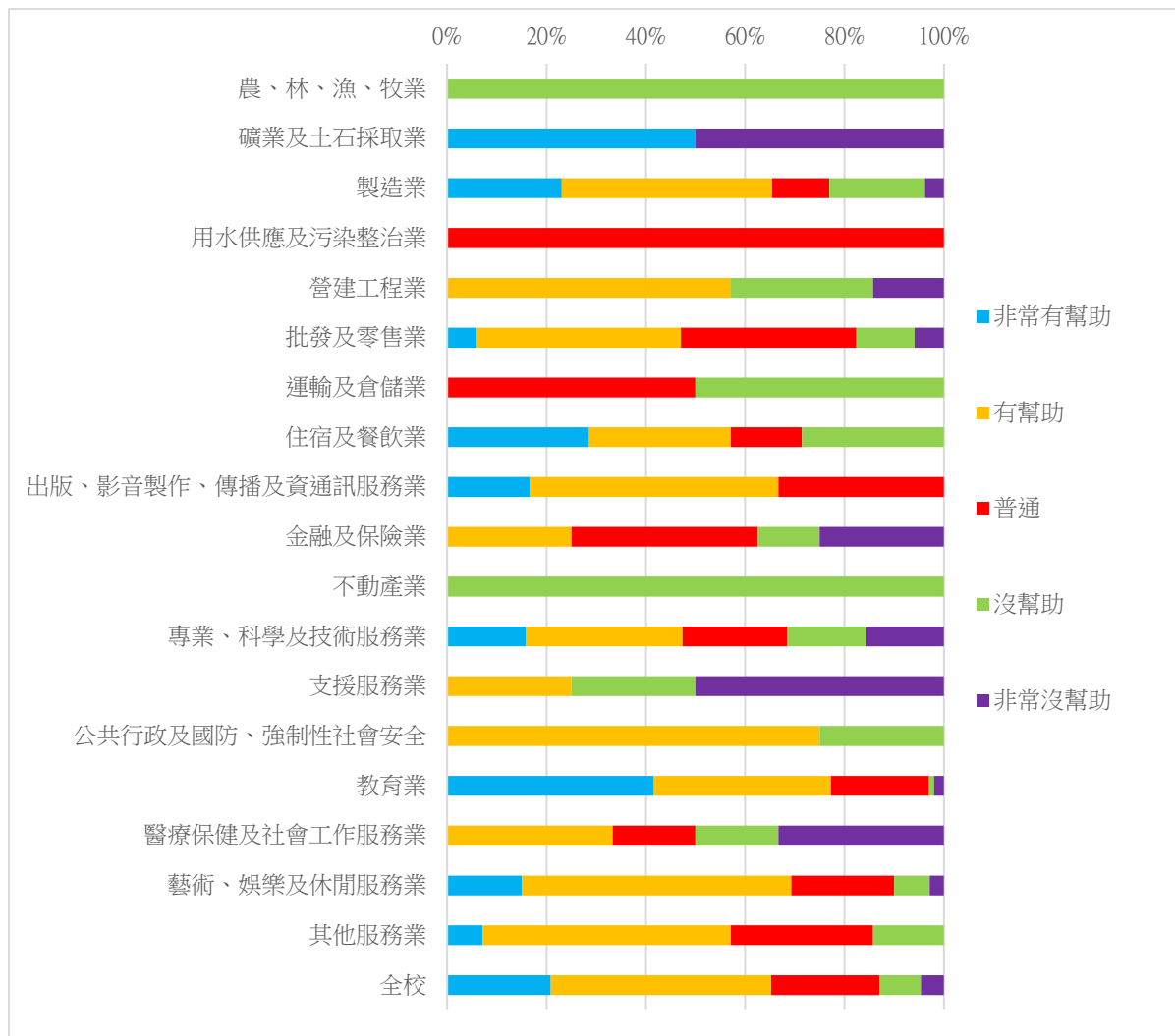
	教育學門	藝術學門	人文學門	設計學門	社會及行為科學學門	傳播學門	商業及管理學門	法律學門	生命科學學門	自然科學學門	電算機學門	工程學門	建築及都市規劃學門	獸醫部門	醫藥衛生學門	社會服務學門	民生學門	環境保護學門	其他學門	沒有進修需求
美術學系	0%	39%	3%	12%	9%	6%	9%	0%	0%	0%	9%	0%	0%	0%	3%	0%	0%	0%	0%	9%
書畫藝術學系	9%	42%	9%	15%	0%	0%	15%	0%	0%	0%	0%	0%	0%	0%	0%	0%	0%	0%	0%	9%
雕塑學系	11%	22%	6%	11%	0%	0%	0%	17%	0%	0%	6%	0%	0%	0%	0%	0%	0%	0%	6%	22%
古蹟藝術修護學系	0%	21%	14%	29%	0%	0%	7%	0%	0%	0%	7%	7%	0%	0%	0%	7%	0%	0%	0%	7%
多媒體動畫藝術學系	6%	13%	0%	19%	6%	13%	6%	0%	6%	0%	0%	6%	0%	0%	0%	0%	0%	0%	0%	25%
視覺傳達設計學系	3%	31%	13%	10%	0%	3%	10%	0%	3%	0%	5%	5%	3%	3%	0%	3%	0%	3%	0%	8%
工藝設計學系	0%	57%	0%	4%	11%	0%	7%	0%	0%	0%	4%	0%	4%	4%	4%	0%	0%	0%	0%	7%
圖文傳播藝術學系	11%	11%	7%	21%	4%	7%	18%	0%	0%	0%	0%	0%	4%	0%	4%	0%	0%	4%	4%	7%
廣播電視學系	5%	26%	11%	3%	8%	16%	13%	0%	0%	3%	3%	5%	0%	0%	3%	0%	0%	0%	0%	5%
電影學系	0%	14%	9%	5%	14%	0%	18%	0%	0%	9%	5%	5%	0%	0%	5%	5%	5%	0%	0%	9%
戲劇學系	12%	24%	8%	4%	8%	8%	16%	0%	0%	0%	0%	4%	0%	0%	0%	0%	4%	0%	0%	12%
音樂學系	13%	26%	13%	0%	3%	3%	13%	3%	0%	0%	10%	0%	0%	0%	0%	0%	0%	0%	0%	16%
中國音樂學系	5%	41%	9%	5%	5%	0%	9%	0%	0%	0%	0%	0%	5%	0%	0%	0%	0%	0%	5%	18%
舞蹈學系	12%	29%	12%	6%	0%	6%	6%	0%	0%	0%	6%	0%	0%	0%	0%	0%	0%	0%	0%	24%
全校	6%	30%	8%	9%	5%	5%	11%	1%	1%	1%	4%	2%	1%	1%	1%	1%	1%	1%	1%	12%



## 六、其他分析

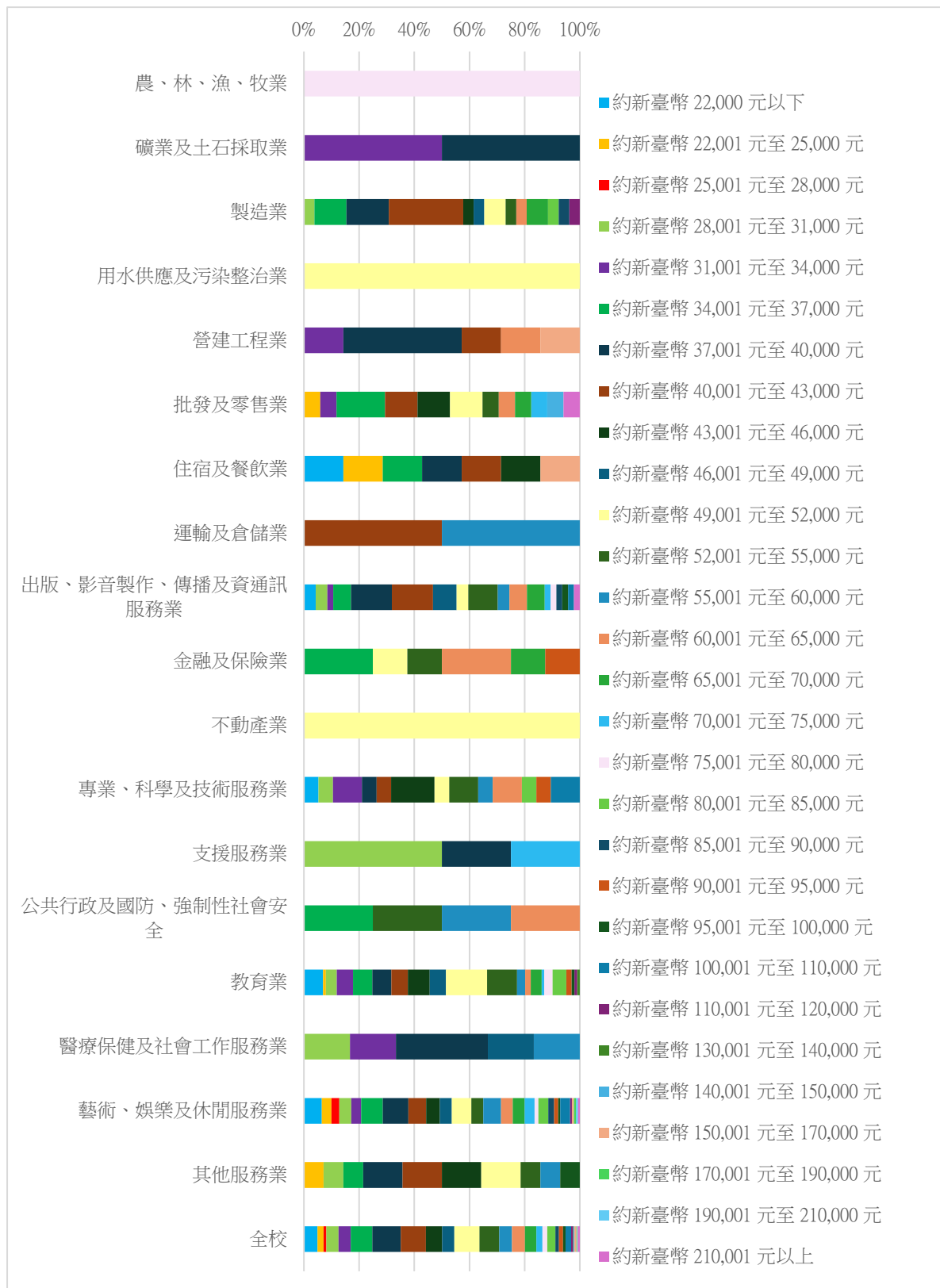
1. 「原先就讀系、所、或學位學程的專業訓練課程對目前工作的幫忙程度」與「任職的機構性質」統計表。

	非常有幫助	有幫助	普通	沒幫助	非常沒幫助
農、林、漁、牧業	0.00%	0.00%	0.00%	100.00%	0.00%
礦業及土石採取業	50.00%	0.00%	0.00%	0.00%	50.00%
製造業	23.08%	42.31%	11.54%	19.23%	3.85%
用水供應及污染整治業	0.00%	0.00%	100.00%	0.00%	0.00%
營建工程業	0.00%	57.14%	0.00%	28.57%	14.29%
批發及零售業	5.88%	41.18%	35.29%	11.76%	5.88%
運輸及倉儲業	0.00%	0.00%	50.00%	50.00%	0.00%
住宿及餐飲業	28.57%	28.57%	14.29%	28.57%	0.00%
出版、影音製作、傳播及資通訊服務業	16.67%	50.00%	33.33%	0.00%	0.00%
金融及保險業	0.00%	25.00%	37.50%	12.50%	25.00%
不動產業	0.00%	0.00%	0.00%	100.00%	0.00%
專業、科學及技術服務業	15.79%	31.58%	21.05%	15.79%	15.79%
支援服務業	0.00%	25.00%	0.00%	25.00%	50.00%
公共行政及國防、強制性社會安全	0.00%	75.00%	0.00%	25.00%	0.00%
教育業	41.58%	35.64%	19.80%	0.99%	1.98%
醫療保健及社會工作服務業	0.00%	33.33%	16.67%	16.67%	33.33%
藝術、娛樂及休閒服務業	15.00%	54.29%	20.71%	7.14%	2.86%
其他服務業	7.14%	50.00%	28.57%	14.29%	0.00%
全校	20.83%	44.36%	21.81%	8.33%	4.66%



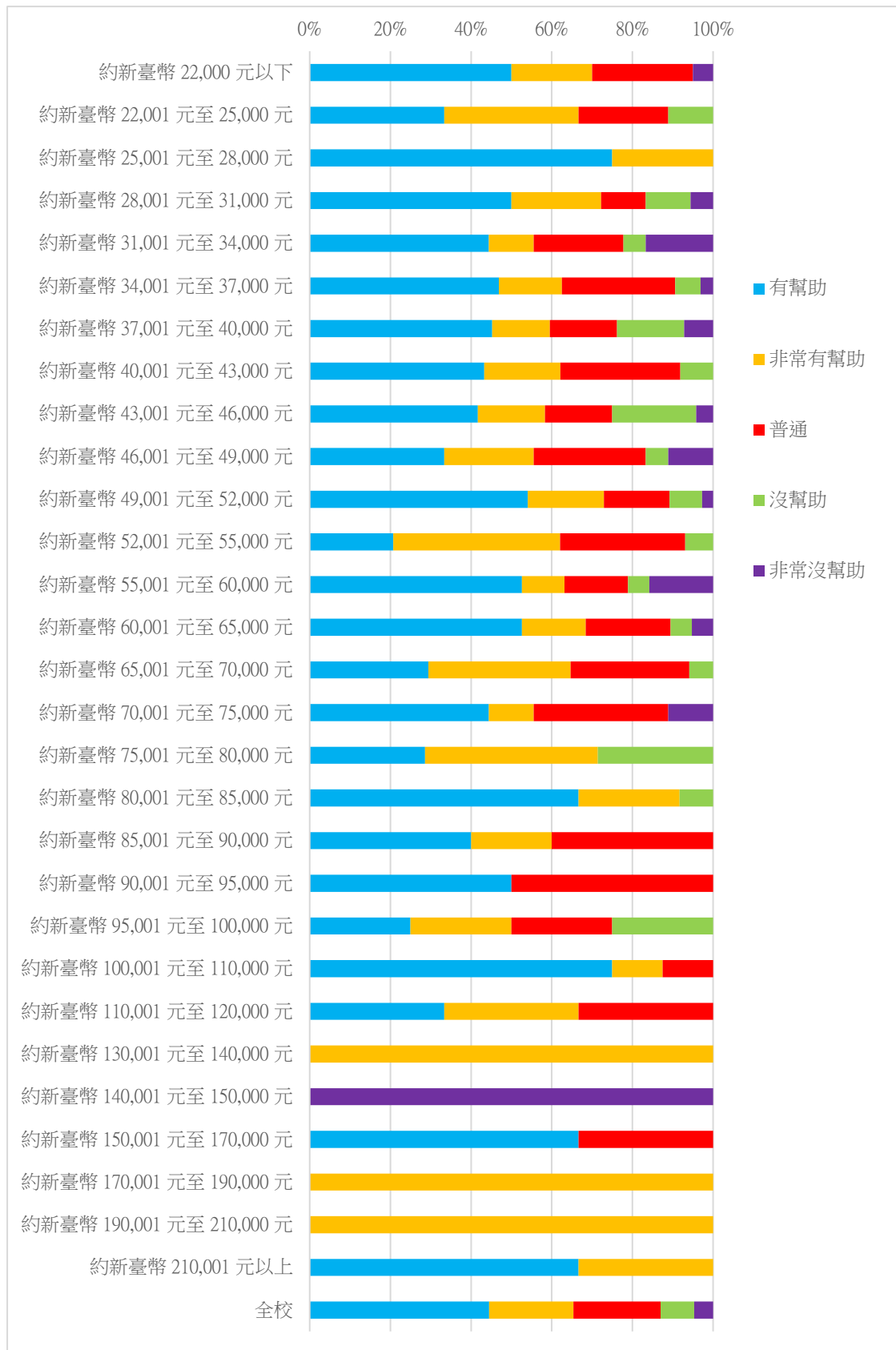
2. 「任職的機構性質」與「每月平均收入」統計表。

	農、林、漁、牧業	礦業及土石採取業	製造業	用水供應及污染整治業	營建工程業	批發及零售業	住宿及餐飲業	運輸及倉儲業	資訊服務業	出版、影音製作、傳播及	金融及保險業	不動產業	專業、科學及技術服務業	支援服務業	社會安全	公共行政及國防、強制性	教育業	醫療保健及社會工作服務	藝術、娛樂及休閒服務業	其他服務業	全校
約 22,000 元以下	0%	0%	0%	0%	0%	0%	14%	0%	4%	0%	0%	0%	5%	0%	0%	7%	0%	6%	0%	5%	
約 22,001 元至 25,000 元	0%	0%	0%	0%	0%	6%	14%	0%	0%	0%	0%	0%	0%	0%	0%	1%	0%	4%	7%	2%	
約 25,001 元至 28,000 元	0%	0%	0%	0%	0%	0%	0%	0%	0%	0%	0%	0%	0%	0%	0%	0%	0%	3%	0%	1%	
約 28,001 元至 31,000 元	0%	0%	4%	0%	0%	0%	0%	0%	4%	0%	0%	0%	5%	50%	0%	4%	17%	4%	7%	4%	
約 31,001 元至 34,000 元	0%	50%	0%	0%	14%	6%	0%	0%	2%	0%	0%	0%	11%	0%	0%	6%	17%	4%	0%	4%	
約 34,001 元至 37,000 元	0%	0%	12%	0%	0%	18%	14%	0%	6%	25%	0%	0%	0%	0%	25%	7%	0%	8%	7%	8%	
約 37,001 元至 40,000 元	0%	50%	15%	0%	43%	0%	14%	0%	15%	0%	0%	0%	5%	25%	0%	7%	33%	9%	14%	10%	
約 40,001 元至 43,000 元	0%	0%	27%	0%	14%	12%	14%	50%	15%	0%	0%	0%	5%	0%	0%	6%	0%	6%	14%	9%	
約 43,001 元至 46,000 元	0%	0%	4%	0%	0%	12%	14%	0%	0%	0%	0%	0%	16%	0%	0%	8%	0%	5%	14%	6%	
約 46,001 元至 49,000 元	0%	0%	4%	0%	0%	0%	0%	0%	9%	0%	0%	0%	0%	0%	0%	6%	17%	4%	0%	4%	
約 49,001 元至 52,000 元	0%	0%	8%	100%	0%	12%	0%	0%	4%	13%	100%	5%	0%	0%	0%	15%	0%	7%	14%	9%	
約 52,001 元至 55,000 元	0%	0%	4%	0%	0%	6%	0%	0%	11%	13%	0%	0%	11%	0%	25%	11%	0%	4%	7%	7%	
約 55,001 元至 60,000 元	0%	0%	0%	0%	0%	0%	0%	50%	4%	0%	0%	0%	5%	0%	25%	3%	17%	6%	7%	5%	
約 60,001 元至 65,000 元	0%	0%	4%	0%	14%	6%	0%	0%	6%	25%	0%	0%	11%	0%	25%	2%	0%	4%	0%	5%	
約 65,001 元至 70,000 元	0%	0%	8%	0%	0%	6%	0%	0%	6%	13%	0%	0%	0%	0%	0%	4%	0%	4%	0%	4%	
約 70,001 元至 75,000 元	0%	0%	0%	0%	0%	6%	0%	0%	2%	0%	0%	0%	0%	25%	0%	1%	0%	4%	0%	2%	
約 75,001 元至 80,000 元	100%	0%	0%	0%	0%	0%	0%	0%	2%	0%	0%	0%	0%	0%	0%	3%	0%	1%	0%	2%	
約 80,001 元至 85,000 元	0%	0%	4%	0%	0%	0%	0%	0%	0%	0%	0%	0%	5%	0%	0%	5%	0%	4%	0%	3%	
約 85,001 元至 90,000 元	0%	0%	4%	0%	0%	0%	0%	0%	2%	0%	0%	0%	0%	0%	0%	0%	0%	2%	0%	1%	
約 90,001 元至 95,000 元	0%	0%	0%	0%	0%	0%	0%	0%	0%	13%	0%	0%	5%	0%	0%	2%	0%	1%	0%	1%	
約 95,001 元至 100,000 元	0%	0%	0%	0%	0%	0%	0%	0%	2%	0%	0%	0%	0%	0%	0%	1%	0%	1%	7%	1%	
約 100,001 元至 110,000 元	0%	0%	0%	0%	0%	0%	0%	0%	2%	0%	0%	0%	11%	0%	0%	0%	0%	4%	0%	2%	
約 110,001 元至 120,000 元	0%	0%	4%	0%	0%	0%	0%	0%	0%	0%	0%	0%	0%	0%	0%	1%	0%	1%	0%	1%	
約 130,001 元至 140,000 元	0%	0%	0%	0%	0%	0%	0%	0%	0%	0%	0%	0%	0%	0%	0%	1%	0%	0%	0%	0%	
約 140,001 元至 150,000 元	0%	0%	0%	0%	0%	6%	0%	0%	0%	0%	0%	0%	0%	0%	0%	0%	0%	0%	0%	0%	
約 150,001 元至 170,000 元	0%	0%	0%	0%	14%	0%	14%	0%	0%	0%	0%	0%	0%	0%	0%	0%	0%	1%	0%	1%	
約 170,001 元至 190,000 元	0%	0%	0%	0%	0%	0%	0%	0%	0%	0%	0%	0%	0%	0%	0%	0%	0%	1%	0%	0%	
約 190,001 元至 210,000 元	0%	0%	0%	0%	0%	0%	0%	0%	0%	0%	0%	0%	0%	0%	0%	0%	0%	1%	0%	0%	
約 210,001 元以上	0%	0%	0%	0%	0%	6%	0%	0%	2%	0%	0%	0%	0%	0%	0%	0%	0%	1%	0%	1%	



3. 「原先就讀系、所、或學位學程的專業訓練課程對目前工作的幫忙程度」與  
「每月平均收入」統計表。

	有幫助	非常有幫助	普通	沒幫助	非常沒幫助
約 22,000 元以下	50.00%	20.00%	25.00%	0.00%	5.00%
約 22,001 元至 25,000 元	33.33%	33.33%	22.22%	11.11%	0.00%
約 25,001 元至 28,000 元	75.00%	25.00%	0.00%	0.00%	0.00%
約 28,001 元至 31,000 元	50.00%	22.22%	11.11%	11.11%	5.56%
約 31,001 元至 34,000 元	44.44%	11.11%	22.22%	5.56%	16.67%
約 34,001 元至 37,000 元	46.88%	15.63%	28.13%	6.25%	3.13%
約 37,001 元至 40,000 元	45.24%	14.29%	16.67%	16.67%	7.14%
約 40,001 元至 43,000 元	43.24%	18.92%	29.73%	8.11%	0.00%
約 43,001 元至 46,000 元	41.67%	16.67%	16.67%	20.83%	4.17%
約 46,001 元至 49,000 元	33.33%	22.22%	27.78%	5.56%	11.11%
約 49,001 元至 52,000 元	54.05%	18.92%	16.22%	8.11%	2.70%
約 52,001 元至 55,000 元	20.69%	41.38%	31.03%	6.90%	0.00%
約 55,001 元至 60,000 元	52.63%	10.53%	15.79%	5.26%	15.79%
約 60,001 元至 65,000 元	52.63%	15.79%	21.05%	5.26%	5.26%
約 65,001 元至 70,000 元	29.41%	35.29%	29.41%	5.88%	0.00%
約 70,001 元至 75,000 元	44.44%	11.11%	33.33%	0.00%	11.11%
約 75,001 元至 80,000 元	28.57%	42.86%	0.00%	28.57%	0.00%
約 80,001 元至 85,000 元	66.67%	25.00%	0.00%	8.33%	0.00%
約 85,001 元至 90,000 元	40.00%	20.00%	40.00%	0.00%	0.00%
約 90,001 元至 95,000 元	50.00%	0.00%	50.00%	0.00%	0.00%
約 95,001 元至 100,000 元	25.00%	25.00%	25.00%	25.00%	0.00%
約 100,001 元至 110,000 元	75.00%	12.50%	12.50%	0.00%	0.00%
約 110,001 元至 120,000 元	33.33%	33.33%	33.33%	0.00%	0.00%
約 130,001 元至 140,000 元	0.00%	100.00%	0.00%	0.00%	0.00%
約 140,001 元至 150,000 元	0.00%	0.00%	0.00%	0.00%	100.00%
約 150,001 元至 170,000 元	66.67%	0.00%	33.33%	0.00%	0.00%
約 170,001 元至 190,000 元	0.00%	100.00%	0.00%	0.00%	0.00%
約 190,001 元至 210,000 元	0.00%	100.00%	0.00%	0.00%	0.00%
約 210,001 元以上	66.67%	33.33%	0.00%	0.00%	0.00%
全校	44.47%	20.88%	21.62%	8.35%	4.67%



## 七、結論與建議

本次流向調查係配合教育部公版問卷推動機制，問卷內容主要為畢業生之就業流向、就業條件及學習回饋三大主軸。調查期間為 114 年 5 月 01 日至 10 月 30 日止，受訪對象為本校 108 學年度畢業校友共 1144 人（博士 8 人、碩士 224 人、學士 921 人），博士回收率 62.50%（5 人）、碩士回收率為 49.55%（111 人）、學士為 38.76%（357 人）。

首先在就業流向上，學院別方面，美術學院 73.38%、設計學院 89.38%、傳播學院 84.76%、表演藝術學院 89.83%、人文學院 100%；學制別方面，博士 100.00%、碩士 91.23%、學士 81.59%目前以在工作中（全職工作與部分工時）為主。於機構性質中，全職部分各學院及碩、學士以「企業」及「學校」為主；部分工時中，碩、學士以「自由工作者」為主，職業類型主要以「藝術、娛樂及休閒服務業」為主，「教育業」次之；每月平均收入博士分布於新臺幣 55,001 元至 90,000 元之間，佔 50.00%；碩士分布於新臺幣 37,001 元至 65,000 元之間，佔 60.58%；學士分布於新臺幣 31,001 元至 52,000 元之間，佔 55.41%。而工作地點博士 100.00%、碩士 68.93%、學士 69.96%皆以大臺北地區（臺北市及新北市）為主，其中又以臺北市為最多。在未就業原因上，碩、學士均主要為「進修中」。

在學習回饋上，在原先就讀系、所、或學位學程的專業訓練課程對目前工作的幫忙程度上，學院別方面，美術學院 66.67%、設計學院 65.35%、傳播學院 75.28%、表演藝術學院 58.49%、人文學院 70.00%；學制別方面，博士 50.00%、碩士 65.38%、學士 66.33%為有幫助（含普通）。在學期間對目前工作有所幫助的學習經驗，博士 40.00%、碩士 43.35%、學士 36.75%除「專業知識、知能傳授」為主外，也包含了「建立同學及老師人脈」及「校內實務課程」。而在學校最應該幫學弟妹加強的能力題目上，在學院別方面，美術學院 16.72%、設計學院 17.45%、傳播學院 18.60%、表演藝術學院 15.72%、人文學院 14.81%；在學制別上，博士 0.00%、碩士 16.04%、學士 17.657%，認為溝通表達能力最重要。而在學校對哪些能力的培養最有幫助題目上，在學院別方面，美術學院 10.20%、設計學院 16.30%、傳播學院 16.23 %、表演藝術學院 9.02%、人文學院 0.00%；在學制別上，博士 0.00%、碩士 10.27%、學士 15.12%，認為團隊合作能力最重要。如果有機會進修的話，最想在學校進修哪一學門題目上，以藝術學門為最多人選擇，在學院別方面，美術學院 41.01%、設計學院 37.17%、傳播學院 22.86%、表演藝術學院 37.29%、人文學院 30.00%；在學制別上博士 25.00%、碩士 52.63%、學士 29.67%。

調查結果發現 108 學年博士任職於企業裡比往年減少 20.00%，任職學校減少 20.00%；碩士任職於企業裡比往年減少 10.02%，任職學校增加 3.95%；學士任職於企業裡比往年減少 3.89%，任職學校增加 3.28%。另在部份工時面向之任職於企業裡，在學院別方面，美術學院減少 3.57%、；設計學院增加 39.39%、傳播學院增加 27.73%、表演藝術學院減少 3.41%、人文學院增加 0.00%；在學制別上，博士增加 0.00%；碩士增加 19.23%；學士減少 45.52%。而部份工時之從事自由工作者中，在學院別方面，美術學院增加 1.79%、設計學院減少 25.25%、傳播學院減少 33.6%、表演藝術學院減少 7.95%、人文學院增加 0.00%；在學制別上，博士增加 0.00%、碩士減少 30.77%、學士增加 24.32%。